

# แผนพัฒนาท้องถิ่น

(พ.ศ. 2566 - 2570)

ขององค์การบริหารส่วนตำบลนาสว่าง อำเภอดงขุดม จังหวัดอุบลราชธานี

## ส่วนที่ 1

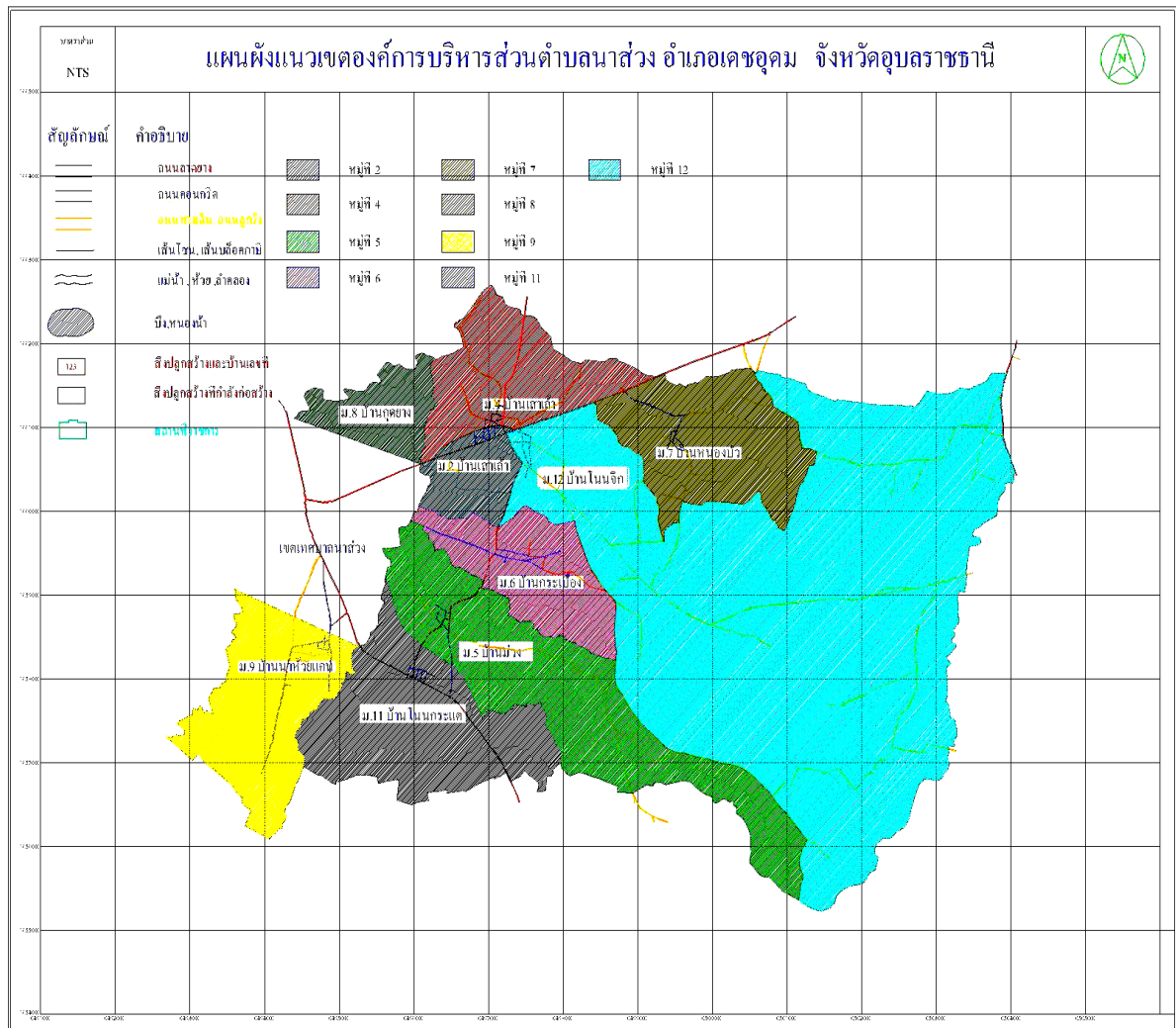
### สภาพทั่วไปและข้อมูลพื้นฐาน

#### 1. ด้านกายภาพ

##### 1.1 ที่ตั้ง

ที่ทำการองค์การบริหารส่วนตำบลนาสว่าง อยู่ทางทิศเหนือของที่ว่าการอำเภอดงขุดม ตั้งอยู่เลขที่ 99 หมู่ที่ 12 บ้านโนนจิก ตำบลนาสว่าง อำเภอดงขุดม จังหวัดอุบลราชธานี มีระยะทางไปตามถนนอุบลราชธานี – ดงขุดม ถนนหลวงหมายเลข 24 ประมาณ 20 กิโลเมตร และอยู่ทางทิศใต้ของศาลากลางจังหวัดอุบลราชธานี ประมาณ 30 กิโลเมตร

มีเนื้อที่ประมาณ 52 ตารางกิโลเมตร หรือ 32,500 ไร่



แผนที่ : เขตพื้นที่องค์การบริหารส่วนตำบลนาสว่าง อำเภอดงขุดม จังหวัดอุบลราชธานี

## 1.2 ลักษณะภูมิประเทศ

พื้นที่ทางกายภาพเป็นพื้นที่ราบ มีลำน้ำไหลผ่านหลายสาย และพื้นที่ราบลาดเอียงไปทางทิศตะวันตกของตำบลในพื้นที่หมู่ที่ 5,6 และ 11

อาณาเขต

ทิศเหนือ	ติดเขต	องค์การบริหารส่วนตำบลนาดี	อำเภอนาเยี่ย
ทิศใต้	ติดเขต	องค์การบริหารส่วนตำบลป่าโมง	อำเภอเดชอุดม
ทิศตะวันออก	ติดเขต	องค์การบริหารส่วนตำบลนาเยี่ย	อำเภอนาเยี่ย
ทิศตะวันตก	ติดเขต	เทศบาลตำบลนาสว่าง	อำเภอเดชอุดม

## 1.3 ลักษณะภูมิอากาศ

ลักษณะภูมิอากาศของพื้นที่องค์การบริหารส่วนตำบลนาสว่าง อำเภอเดชอุดม จังหวัดอุบลราชธานี ขึ้นอยู่กับอิทธิพลของมรสุมที่พัดประจำฤดูกาล 2 ชนิด คือ มรสุมตะวันออกเฉียงเหนือซึ่งพัดพามวลอากาศเย็นและแห้งจากประเทศจีนเข้าปกคลุมประเทศไทย ตั้งแต่ประมาณกลางเดือนตุลาคม ถึงประมาณเดือนกุมภาพันธ์ ซึ่งอยู่ในช่วงฤดูหนาวของประเทศไทย ทำให้จังหวัดอุบลราชธานีมีอากาศหนาวเย็นและแห้งทั่วไป และมรสุมตะวันตกเฉียงใต้ที่พัดพามวลอากาศชื้นจากทะเลและมหาสมุทร เช่น ปกคลุมประเทศไทยในช่วงฤดูฝน (ประมาณกลางเดือนพฤษภาคม ถึงประมาณกลางเดือนตุลาคม) ทำให้มีฝนตกชุกทั่วไป

ฤดูกาลของจังหวัดอุบลราชธานี พิจารณาตามลักษณะของลมฟ้าอากาศของประเทศไทยสามารถแบ่งออกได้เป็น 3 ฤดู ดังนี้

ฤดูหนาว เริ่มตั้งแต่ประมาณกลางเดือนตุลาคมถึงประมาณกลางเดือนกุมภาพันธ์ ซึ่งเป็ในช่วงที่มรสุมตะวันออกเฉียงเหนือพัดปกคลุมประเทศไทย อากาศโดยทั่วไปจะหนาวเย็นและแห้ง โดยมีอากาศหนาวจัดในบางวัน และเดือนที่มีอากาศหนาวมากที่สุดจะอยู่ในช่วงเดือนธันวาคม ถึงมกราคม แต่ทั้งนี้ขึ้นอยู่กับอิทธิพลของบริเวณ ความกดอากาศสูงจากประเทศจีนที่แผ่ลงปกคลุมประเทศไทยในช่วงดังกล่าว

ฤดูร้อน เริ่มตั้งแต่ประมาณกลางเดือนกุมภาพันธ์ถึงกลางเดือนพฤษภาคม ซึ่งเป็ช่วงที่มีอากาศร้อนอบอ้าว โดยทั่วไป โดยเฉพาะเดือนเมษายนจะเป็เดือนที่มีอากาศร้อนอบอ้าวที่สุดของปี

ฤดูฝน เริ่มตั้งแต่ประมาณกลางเดือนพฤษภาคมถึงกลางเดือนตุลาคม เป็ช่วงที่มรสุมตะวันตกเฉียงใต้พัดเอา ความชื้นจากทะเลและมหาสมุทรมาปกคลุมประเทศไทย ประกอบกับในช่วงดังกล่าวบริเวณภาคเหนือและภาคตะวันออกเฉียงเหนือของ ประเทศไทย ทำให้อากาศเริ่มชุ่มชื้นและมีฝนตกชุกตั้งแต่ประมาณกลางเดือนพฤษภาคม เป็นต้นไป โดยเฉพาะเดือนสิงหาคมเป็เดือนที่มีฝนตกชุกหนาแน่นมากที่สุดในรอบปี แต่อย่างไรก็ตามนอกจากปีจชัยดังกล่าวที่มีฝนตกชุกแล้ว ยังขึ้นอยู่กับอิทธิพลของพายุหมุนเขตร้อนที่เคลื่อนตัวเข้ามาใกล้ หรือเข้าสู่อุประเทศไทยในช่วงดังกล่าว

อุณหภูมิจึงเนื่องจากลักษณะภูมิประเทศของจังหวัดอุบลราชธานีส่วใหญ่เป็พื้นที่ราบสูงและมีเทือกเขาสลับซับซ้อน ทำให้อากาศค่อนข้างร้อนอบอ้าวในช่วงฤดูร้อน

อน และในซ□วงฤดูหนาวจะมีอากาศค□อน ข□างหนาวเย็น โดยอุณหภูมิเฉลี่ย ตลอดทั้งป□ 27.2 องศาเซลเซียส อุณหภูมิต่ำสุดเฉลี่ย 22.1 องศาเซลเซียส และอุณหภูมิสูงสุดเฉลี่ย 33.0 องศาเซลเซียส เดือนเมษายนเป□นเดือนที่มีอากาศ□อนอบอ□าวมากที่สุดในรอบป□ ซึ่งเคยวัดอุณหภูมิสูงที่สุด ได้□ 42.6 องศาเซลเซียส เมื่อวันที่ 15 เมษายน 2559 ส□วนในซ□วงฤดูหนาวจะมีอากาศหนาว ที่สุดในเดือนมกราคมวัดอุณหภูมิต่ำที่สุดได้□ 6.7 องศาเซลเซียส เมื่อวันที่ 30 ธันวาคม 2518 (ที่ สถานีอุตุนิยมวิทยาเกษตรอุบลราชธานี)

ฝน โดยพื้นที่บริเวณทางตอนเหนือต□อนเนื่องถึงพื้นที่ทาง ด□านตะวันออกของ จังหวัดเป□น บริเวณที่มีฝนตกชุกมากกว่า□าบริเวณอื่น ๆ ซึ่งปริมาณฝนเฉลี่ยตลอดทั้งป□ ของ จังหวัดอุบลราชธานีอยู่□ระหว□าง 1,600 - 1,800 มิลลิเมตร โดยเฉพาะ พื้นที่ทางด□านตะวันออก ของจังหวัด ส□วนพื้นที่ทางด□านตะวันตกของจังหวัดเป□นบริเวณที่มีฝน□อย ปริมาณฝนส□วน ใหญ่□ต่ำกว□า 1,500 มิลลิเมตร โดยเฉพาะบริเวณอำเภอ เขื่องในและวารินชำราบ สำหรับ ปริมาณฝนเฉลี่ยตลอดทั้งป□ ของจังหวัดอุบลราชธานี 1,581.7 มิลลิเมตร และมีจำนวนวันที่ฝนตก 120 วัน โดยเดือนสิงหาคมเป□นเดือนที่มีฝนตกชุกมากที่สุดในรอบป□ มีปริมาณฝนเฉลี่ย 303.3 มิลลิเมตร และมีฝนตก 21 วัน ปริมาณฝนมากที่สุดใน 24 ชั่วโมง วัดได้□ 254.3 มิลลิเมตร เมื่อวันที่ 21 สิงหาคม 2530

พายุหมุนเขตร□อน พายุหมุนเขตร□อนที่เคลื่อนตัวผ□านหรือเข□าสู่□จังหวัด อุบลราชธานี มีแหล่งกำเนิดจากทะเลจีนใต้ □และมหาสมุทรแปซิฟ□กเหนือต□าน ตะวันตก โดยเคลื่อนตัวผ□านประเทศเวียดนาม กัมพูชา และลาว ก□อนจะเข□าสู่□ประเทศไทย ทำให้□พายุหมุนเขตร□อนอ□อนกำลังเป□นพายุดีเปรสชัน เป□นส□วนใหญ่□ ทำให้□ไม่□ก□อให้□เกิดความเสียหายมากนัก แต่□ยังคงทำให้□เกิดฝนตกหนักถึงหนักมากจนก□อให้□เกิดน้ำ□วมฉับพลันได้□ สำหรับซ□วงเวลาที่พายุหมุนเขตร□อนเคลื่อนตัวผ□านจังหวัดนี้ เริ่ม ตั้งแต่□เดือนมิถุนายนเป□น ต□อนไป จนถึงเดือนพฤศจิกายน โดยเฉพาะเดือนกันยายนถึงเดือน ตุลาคม เป□นซ□วงที่พายุหมุนเขตร□อนมีโอกาสเคลื่อนเข□าสู่□จังหวัดนี้ได้□มากที่สุด จากสถิติ ในคาบ 69 ป□ ตั้งแต่□ พ.ศ. 2494 – 2562 พบว□า พายุหมุนเขตร□อนที่เคลื่อนตัวผ□าน จังหวัดอุบลราชธานี มีทั้งหมด 28 ลูก โดยเคลื่อนเข□ามาขณะที่มีกำลังแรงเป□นพายุโซนร□อน จำนวน 2 ลูก คือพายุโซนร□อนที่อ□อน กำลังลงจาก พายุไต้□ฝุ□น CHANTHU ในวันที่ 13 มิถุนายน 2547 และพายุโซนร□อนที่อ□อนกำลังลงจากพายุไต้□ฝุ□น XANGSANG ในวันที่ 2 ตุลาคม 2549 และอีก 26 ลูกมีกำลังแรงเป□นพายุดีเปรสชัน โดยเคลื่อนเข□ามาในเดือนมิถุนายน 2 ลูก (2509, 2515) เดือนกรกฎาคม 1 ลูก (2521) เดือนกันยายน 12 ลูก (2498, 2512, 2515(2), 2525, 2528, 2540, 2548, 2552, 2556, 2558, 2559) เดือนตุลาคม 9 ลูก (2495, 2504(2), 2506, 2510, 2527, 2531, 2533, 2535) และเดือนพฤศจิกายน 2 ลูก (2527, 2539)

#### 1.4 ลักษณะของดิน

ดินประกอบด้วยแร่ธาตุที่เป็นของแข็ง อินทรีย์วัตถุ น้ำ และอากาศที่มีสัดส่วนแตกต่างกันออกไป การเกิดขึ้นของดินเป็นผลสืบเนื่องมาจากการกระทำร่วมกันของปัจจัยต่างๆ เช่น สภาพ ภูมิอากาศ พืช และสิ่งมีชีวิตอื่น ๆ ต่อวัตถุต้นกำเนิดของดิน ในสภาพพื้นที่ใดพื้นที่หนึ่ง ตลอดช่วง ระยะเวลาหนึ่ง ดังนั้น “ดิน” ในที่แห่งหนึ่งจึงอาจเหมือนหรือต่างไปจากดินในที่อีกแห่งหนึ่งได้ ขึ้นอยู่กับ

อิทธิพลของปัจจัยเหล่านี้ ซึ่งมีความมากมายแตกต่างกันไปในแต่ละบริเวณส่งผลให้ดินมีลักษณะเด่นเฉพาะตัว และเมื่อปัจจัยเปลี่ยนไป ดินจะมีลักษณะหรือสมบัติต่างๆ เปลี่ยนแปลงไปด้วย

คุณสมบัติของดินทั่วไปของจังหวัดอุบลราชธานี แบ่งออกเป็น

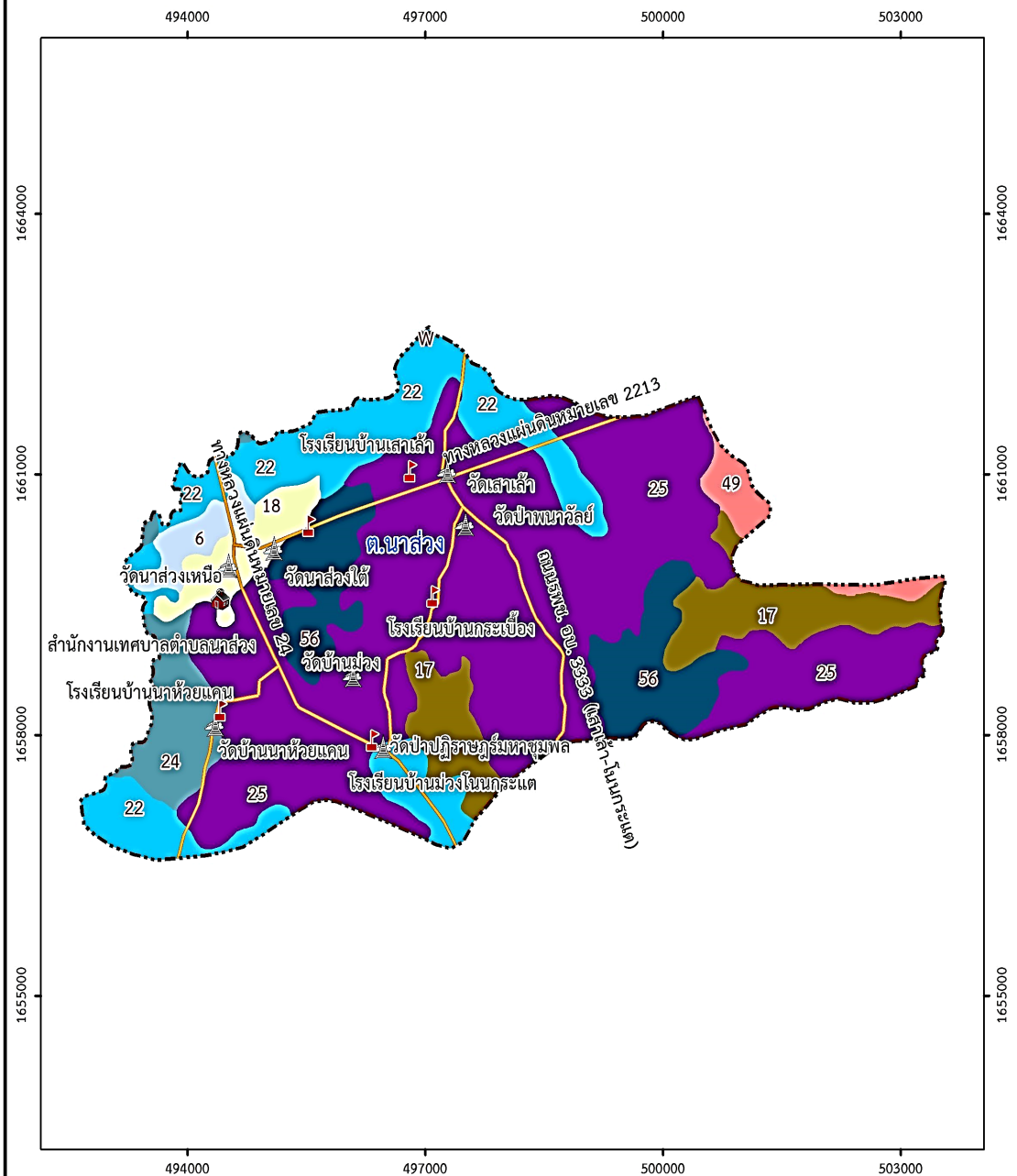
1. ดินร่วน - ดินร่วนปนทราย ส่วนใหญ่จะอยู่บริเวณที่ราบลุ่มแม่น้ำ
2. ดินร่วนทราย - ดินร่วนปนทราย เป็นดินตามบริเวณที่ราบสูงทั่วไป มีความอุดมสมบูรณ์ต่ำ
3. ดินร่วนปนเหนียว - ดินร่วนเหนียว จะมีอยู่บริเวณที่ราบลุ่มทั่วไปมีความอุดมสมบูรณ์ปานกลาง

กลาง



# แผนที่กลุ่มชุดดิน

## ต.นาสว่าง อ.เดชอุดม จ.อุบลราชธานี



กิโลเมตร

2 1 0 2

	เส้นทางคมนาคม
	แม่น้ำ แหล่งน้ำ
	เส้นทางรถไฟ
	ขอบเขตตำบล

## 1.5 ลักษณะของแหล่งน้ำ

### แหล่งน้ำธรรมชาติ

ตำบลนาสว่างเป็นตำบลที่มีลำน้ำสำคัญสองสายรอบล้อมทำให้มีน้ำเพื่อการเกษตร และแหล่งสัตว์น้ำที่สำคัญ ดังนี้

1) ลำห้วยข้าวสาร เป็นลำน้ำที่ไหลผ่านด้านทิศเหนือตลอดแนวของตำบล กั้นระหว่างตำบลนาสว่างและตำบลเมืองศรีโค มีน้ำไหลหลากช่วงฤดูฝน และน้ำขุดฤดูแล้ง แต่สามารถใช้ประโยชน์ในการเกษตรฤดูแล้งได้พอสมควร สร้างรายได้เสริมนอกฤดูทำนาให้กับเกษตรกรในตำบลนาสว่างได้ทุกปี

2) ลำห้วยแคน เป็นลำน้ำที่ไหลผ่านด้านทิศใต้ตลอดแนวของตำบล บางช่วงกั้นระหว่างตำบลนาสว่างและตำบลป่าโมง มีน้ำไหลหลากช่วงฤดูฝน และน้ำขุดฤดูแล้ง แต่สามารถใช้ประโยชน์ในการเกษตรฤดูแล้งได้พอสมควร สร้างรายได้เสริมนอกฤดูทำนาให้กับเกษตรกรในตำบลนาสว่างได้ทุกปี

## 1.6 ลักษณะของไม้และป่าไม้

พื้นที่ป่าไม้มีเนื้อที่ประมาณ 320 ไร่ คิดเป็นร้อยละ 13 ของพื้นที่ตำบล ลักษณะป่าไม้ที่พบได้แก่ ป่าเต็งรัง หรือป่าแดงที่มีอยู่ทั่วไป ป่าดิบแล้งและป่าผสมในเขตบ้านกุดยาง หมู่ 8 ส่วนป่าเบญจพรรณมีอยู่ในบริเวณหมู่บ้านต่าง ๆ ไม้ส่วนใหญ่ เป็นไม้กระยาเลย ได้แก่ ไม้ยาง ไม้ตะแบก ไม้แดง ไม้ประดู่ แต่ป่าไม้ที่เหลือไม่เพียงพอที่จะรักษาสภาพความสมดุลตามธรรมชาติ และการพังทลายของดิน

## 2. ด้านการเมือง/การปกครอง

### 2.1 เขตการปกครอง

องค์การบริหารส่วนตำบลนาสว่าง แบ่งเขตการปกครองออกเป็น 9 หมู่บ้าน ได้แก่ บ้านเสาเล้า หมู่ 2, บ้านเสาเล้า หมู่ 4 , บ้านม่วง หมู่ 5, บ้านกระเบื้อง หมู่ 6, บ้านหนองบัว หมู่ 7, บ้านกุดยาง หมู่ 8 (พื้นที่บางส่วน), บ้านนาห้วยแคน หมู่ 9 (พื้นที่บางส่วน) , บ้านโนนกระแต หมู่ 11 และ บ้านโนนจิก หมู่ 12

พื้นที่ทั้งหมด 52 ตารางกิโลเมตร

ห่างจากกรุงเทพมหานคร ประมาณ 605 กิโลเมตร

ห่างจากที่ว่าการอำเภอเมืองอุบลราชธานี ประมาณ 31 กิโลเมตร

ห่างจากศาลากลางจังหวัดอุบลราชธานี ประมาณ 43 กิโลเมตร

### 2.2 การเลือกตั้ง

การเลือกตั้งผู้บริหารและสมาชิกสภาองค์การบริหารส่วนตำบล ตามพระราชบัญญัติสภาตำบลและองค์การบริหารส่วนตำบล พ.ศ. 2537 และที่แก้ไขเพิ่มเติมถึงปัจจุบัน

แบ่งเขตเลือกตั้งออกเป็น 9 เขต (9 หมู่บ้าน) ผู้มีสิทธิเลือกตั้งประมาณ 4,732 คน จำนวนผู้ใช้สิทธิเลือกตั้งประมาณ 3,785 คน (ประมาณ 80%)

ข้อมูล ณ วันที่ 2 พฤษภาคม 2564

### 3. ประชากร

#### 3.1 ข้อมูลเกี่ยวกับจำนวนประชากร รายละเอียด ดังนี้

หมู่	ชื่อบ้าน	จำนวนประชากร							
		2561		2562		2563		2564	
		ชาย	หญิง	ชาย	หญิง	ชาย	หญิง	ชาย	หญิง
2	บ้านเสาเล้า	301	290	304	284	294	287	295	296
4	บ้านเสาเล้า	507	524	509	521	499	521	500	524
5	บ้านม่วง	325	347	321	344	320	352	330	346
6	บ้านกระเบื้อง	334	348	326	356	326	353	329	359
7	บ้านหนองบัว	211	194	222	196	228	200	227	200
8	บ้านกุดยาง	85	50	85	48	86	51	86	53
9	บ้านนาห้วย แคน	369	373	371	385	375	385	380	391
11	บ้านโนน กระแต	382	440	382	433	375	427	378	427
12	บ้านโนนจิก	388	375	388	388	387	380	384	383
รวม		2,902	2,941	2,908	2,955	2,890	2,956	2,909	2,980

หมู่ที่	ชื่อหมู่บ้าน	จำนวนครัวเรือน			
		2561	2562	2563	2564
2	บ้านเสาเล้า	172	180	182	186
4	บ้านเสาเล้า	240	245	252	257
5	บ้านม่วง	194	198	209	215
6	บ้านกระเบื้อง	228	240	251	264
7	บ้านหนองบัว	113	121	130	132
8	บ้านกุดยาง	37	38	40	40
9	บ้านนาห้วย แคน	219	235	243	247
11	บ้านโนนกระแต	246	251	257	265
12	บ้านโนนจิก	243	250	255	264
รวม		1,692	1,758	1,819	1,870

#### 3.2 ช่วงอายุและจำนวนประชากร

ช่วงอายุ	พ.ศ. 2561		พ.ศ.2562		พ.ศ.2563		พ.ศ.2564	
	ชาย	หญิง	ชาย	หญิง	ชาย	หญิง	ชาย	หญิง
อายุต่ำกว่า 18 ปี	651	629	626	598	598	595	623	624
อายุ 18-60 ปี	1,937	1,914	1,956	1,917	1,987	1,945	1,924	1,898
อายุมากกว่า 60 ปี	308	398	326	430	305	416	362	457
รวม	2,896	2,941	2,908	2,945	2,890	2,956	2,909	2,980

รวมทั้งสิ้น	5837	5853	5846	5888
-------------	------	------	------	------

ข้อมูล ณ สิ้นเดือนมีนาคม 2564 องค์การบริหารส่วนตำบลนาสว่าง มีประชากรทั้งสิ้น 5,889 คน

- (ข้อมูล ณ วันที่ 2 เมษายน พ.ศ. 2564 กรมการปกครอง กระทรวงมหาดไทย)
- มีความหนาแน่นเฉลี่ย 113 คน / ตารางกิโลเมตร
  - มีความหนาแน่นเฉลี่ย 3.12 คน / ครัวเรือน

#### 4. สภาพสังคม

##### 4.1 การศึกษา

1) โรงเรียนระดับประถมศึกษาในเขตพื้นที่องค์การบริหารส่วนตำบล จำนวน 5 แห่ง

โรงเรียน/ระดับ	อนุบาล (คน)	ป.1 (คน)	ป.2 (คน)	ป.3 (คน)	ป.4 (คน)	ป.5 (คน)	ป.6 (คน)	รวม (คน)
เสาเล้า	43	25	20	36	24	19	22	189
กระเบื้อง	12	3	4	7	7	7	6	46
หนองบัว	8	3	2	3	1	6	6	29
นาห้วยแคน	29	9	20	24	13	14	15	124
ม่วงโนนกระแต	28	11	13	13	15	13	13	106
<b>รวม</b>	<b>120</b>	<b>51</b>	<b>59</b>	<b>83</b>	<b>60</b>	<b>59</b>	<b>62</b>	<b>494</b>

2) ศูนย์พัฒนาเด็กเล็กก่อนวัยเรียนที่สังกัดองค์การบริหารส่วนตำบลนาสว่าง มีจำนวน 2 แห่ง

ชื่อศูนย์พัฒนาเด็กเล็ก	จำนวนนักเรียน (คน)		รวม
	ชาย	หญิง	
ศูนย์พัฒนาเด็กเล็กบ้านโนนกระแต หมู่ที่ 11	11	16	27
ศูนย์พัฒนาเด็กเล็กบ้านโนนจิก หมู่ที่ 12	31	25	56
<b>รวม</b>	<b>42</b>	<b>41</b>	<b>83</b>

##### 4.2 การสาธารณสุข

ในเขตพื้นที่องค์การบริหารส่วนตำบลนาสว่าง มีโรงพยาบาลส่งเสริมสุขภาพระดับตำบลที่ตั้งในพื้นที่จำนวน 1 แห่ง (สาขา) และประชาชนใช้บริการโรงพยาบาลส่งเสริมสุขภาพระดับตำบลประจำตำบลนาสว่าง ตั้งอยู่ที่หมู่ที่ 12 บ้านโนนจิก และใช้ส้วมราดน้ำร้อยละ 100

##### 4.3 อาชญากรรม

สถิติอาชญากรรมในเขตองค์การบริหารส่วนตำบลนาสว่าง มีข้อมูลเกี่ยวกับคดีต่าง ๆ ดังนี้

1. คดีอุกฉกรรจ์และสะเทือนขวัญ
- 
2. คดีประทุษร้ายต่อชีวิตร่างกายเพศ



-  
3. คดีประทุษร้ายต่อทรัพย์สิน  
- ลักทรัพย์

#### 4.4 ยาเสพติด

ดำเนินการป้องกันกลุ่มเสี่ยง และประชาชนทั่วไปไม่ให้เข้าไปเกี่ยวข้องกับยาเสพติด ด้วยการรวมพลังทุกภาคส่วนเป็นพลังแผ่นดินในการต่อสู้กับยาเสพติดโดยมีการจัดตั้งศูนย์ฯประจำองค์การบริหารส่วนตำบลนาสว่าง และมีนายกององค์การบริหารส่วนตำบลนาสว่างเป็นประธาน

#### 4.5 การสังคมสงเคราะห์

องค์การบริหารส่วนตำบลนาสว่าง มีการจัดตั้งศูนย์ช่วยเหลือสายด่วน 1133 ซึ่งที่ตั้งศูนย์อยู่ในสำนักงานองค์การบริหารส่วนตำบลนาสว่างมีเจ้าหน้าที่ที่รับผิดชอบโดยตรง

### 5. ระบบบริการพื้นฐาน

#### 5.1 การคมนาคมขนส่ง

การคมนาคม มีทางหลวงจังหวัด หมายเลข 24 ทางหลวงจังหวัด หมายเลข 2213 ถนนทางหลวงชนบทอุบลราชธานี หมายเลข 3054 ถนนทางหลวงชนบทอุบลราชธานี หมายเลข 2080 และถนน รพช. อบ. 3333 เป็นเส้นทางหลักในการคมนาคมติดต่อกันภายในตำบลนาสว่าง และตำบลใกล้เคียง อีกทั้งยังมีเส้นทางติดต่อระหว่างตำบล และหมู่บ้านต่างๆ ดังนี้

-ทางหลวงแผ่นดินหมายเลข 24 จากหมู่ที่ 9 และหมู่ที่ 11 เข้าสู่ตำบลป่าโมง

-ทางหลวงแผ่นดินหมายเลข 24 จากหมู่ 11 และหมู่ที่ 9 เข้าสู่เทศบาลตำบลนาสว่าง

-ทางหลวงจังหวัด หมายเลข 2213 จากหมู่ที่ 8 หมู่ที่ 2 หมู่ 4 และหมู่ 7 ติดต่อกับตำบลนาดี เทศบาลตำบลนาจาน

-ถนนคอนกรีตและถนนลูกรังภายในตำบล จากหมู่ 4 หมู่ 4 หมู่ 12 หมู่ 6 และหมู่ 7 ติดต่อกับตำบลนาดี และตำบลนาเรือง

ทาง -ถนนคอนกรีตและถนนลูกรังภายในตำบลซึ่งแยกจากทางหลวงแผ่นดิน หมายเลข 24 เข้าสู่หลวงชนบทอุบลราชธานี หมายเลข 2080 หมู่ที่ 9 ติดต่อกับตำบลป่าโมง

ทาง -ถนนคอนกรีตและถนนลูกรังภายในตำบลซึ่งแยกจากทางหลวงแผ่นดิน หมายเลข 24 เข้าสู่หลวงชนบทอุบลราชธานี หมายเลข 2080 หมู่ที่ 9 ติดต่อกับตำบลป่าโมง

#### 5.2 การไฟฟ้า

มีไฟฟ้าครบทั้ง 12 หมู่บ้าน จำนวนครัวเรือนที่มีไฟฟ้าใช้ทั้งหมด 3,070 ครัวเรือน คิดเป็นร้อยละ 100 ของครัวเรือนทั้งหมด

#### 5.3 การประปาการประปา

องค์การบริหารส่วนตำบลนาสว่าง มีประปาหมู่บ้าน ทั้งหมด 20 แห่ง โดยมีประจำอยู่ทุกหมู่บ้าน

#### 5.4 โทรศัพท์

ชุมชนในเขตองค์การบริหารส่วนตำบลนาสว่าง มีเลขหมาย และมีโทรศัพท์สาธารณะจำนวน 4,379 เลขหมาย

## 5.5 ไปรษณีย์ หรือการสื่อสาร หรือการขนส่ง และวัสดุ ครุภัณฑ์

ที่ทำการไปรษณีย์โทรเลข 1 แห่ง ตั้งอยู่บริเวณสามแยกบ้านนาห้วยแคน หมู่ที่ 9  
มีบริการตู้โทรศัพท์สาธารณะ 8 แห่ง ตั้งอยู่ หมู่ที่ 2 , 4 , 5 , 7 , 9 , 11 , 12

## 6. ระบบเศรษฐกิจ

ประชาชนในเขตองค์การบริหารส่วนตำบลนาสว่าง ส่วนใหญ่จะประกอบอาชีพด้าน  
เกษตรกรรม ได้แก่ ทำไร่ ทำสวน ทำนา เลี้ยงสัตว์ รองลงมาได้แก่ รับจ้างทั่วไป ค้าขายและรับ  
ราชการ/รัฐวิสาหกิจ ฯลฯ สภาพเศรษฐกิจโดยทั่วไป โครงสร้างทางเศรษฐกิจขึ้นอยู่กับสาขา  
เกษตรกรรม สาขาการศึกษา และสาขาการขนส่งขายปลีกเป็นสำคัญ

### 6.1 การเกษตร

ประชากรในเขตองค์การบริหารส่วนตำบล มีอาชีพด้านการเกษตรเป็นส่วนใหญ่ โดยมีการทำ  
นา  
ปีเป็นหลัก มีการปลูกพืชไร่ที่สำคัญคือ ข้าวโพด การปลูกมันสำปะหลัง การปลูกไม้ยืนต้นที่สำคัญคือ  
ยางพารา การปลูกไม้ผลที่สำคัญคือ มะม่วง มะขาม ลำไย การปลูกพืชผักที่สำคัญ พริกเม็ดใหญ่ (พริก  
หัวเรือ)มีการเลี้ยงสัตว์ และทำประมงในบางพื้นที่ของตำบล

### 6.2 การประมง

การประมงของประชาชนในเขตพื้นที่องค์การบริหารส่วนตำบลนาสว่าง ประกอบด้วย

- 1) การเพาะเลี้ยงสัตว์น้ำจืด แบ่งเป็น การเลี้ยงปลาในบ่อดิน การเลี้ยงปลาในกระชัง
- 2) การจับสัตว์น้ำจากแหล่งน้ำธรรมชาติ

### 6.3 การปศุสัตว์

การเลี้ยงสัตว์ส่วนใหญ่เลี้ยงโดยเกษตรกรรายย่อย ได้แก่ โคเนื้อ กระบือ ไก่ไข่ ไก่เนื้อ และสุกร

### 6.4 การบริการ

เขตองค์การบริหารส่วนตำบลนาสว่าง ยังไม่มีสถานประกอบการด้านบริการ

### 6.5 การท่องเที่ยว

เขตองค์การบริหารส่วนตำบลนาสว่าง ยังไม่มีสถานประกอบการด้านการท่องเที่ยว

### 6.6 อุตสาหกรรม

เขตองค์การบริหารส่วนตำบลนาสว่าง ยังไม่มีสถานประกอบการด้านอุตสาหกรรม

### 6.7 การพาณิชย์และกลุ่มอาชีพ

กลุ่มหัตถกรรมจากกะลามะพร้าว	หมู่ที่ 11
กลุ่มออมทรัพย์	หมู่ที่ 2
กลุ่มร้านค้าชุมชน	หมู่ที่ 5 , 4 , 7
กลุ่มเกษตรกร	หมู่ที่ 2 , 4

## 6.8 แร้งงาน

แร้งงานส่วนใหญ่จะเป็นระดับครอบครัว ส่วนหนึ่งจะอพยพเข้าไปทำงานตามเมืองใหญ่ และจะกลับมาทำนาในฤดูทำนา

## 7. ศาสนา ประเพณี วัฒนธรรม

### 7.1 การนับถือศาสนา

ประชาชนภายในเขตองค์การบริหารส่วนตำบลนาสว่าง ส่วนใหญ่นับถือศาสนาพุทธ จึงมีวัด และสำนักกระจายตัวกันอยู่ทั่วไปในพื้นที่ครอบคลุมทั้ง 9 หมู่บ้าน ดังนี้

- 1.วัดบ้านเสาเล้า หมู่ 2 และ 4
- 2.วัดป่าพนาวัลย์ บ้านโนนจิก หมู่ 12
- 3.วัดบ้านหนองบัว และวัดป่าหนองบัว หมู่ 7
- 4.วัดบ้านกระเบื้อง หมู่ 6
- 5.วัดบ้านม่วง หมู่ 5
- 6.วัดบ้านโนนกระแต หมู่ 11
- 7.วัดบ้านนาห้วยแคน หมู่ 9
- 8.วัดบ้านกุดยาง หมู่ 8

### 7.2 ประเพณีและงานประจำปี

1) การกินตอง หมายถึง งานพิธีมงคลสมรสซึ่งมีความแตกต่างกับที่อื่นอยู่บ้างในส่วนปลีกย่อย โดยมักจะมีเรียกพิธีแต่งงานว่า “การกินตอง” ซึ่งหมายความในลักษณะผูกพันเกี่ยวตองฝ้ายหญิงฝ้ายชาย จะเป็นตองซึ่งกันและกันเรียกว่า “พ่อตอง แม่ตอง”

2) การทำบุญบั้งไฟ ประเพณีทำบุญบั้งไฟ คือบุญเดือนหกทำขึ้นบูชาอารักษ์มเหศักดิ์ หลักเมืองถือเป็นประเพณีขอฝนที่ได้ทำมาตั้งแต่บรรพกาล คือบั้งไฟน้อย บั้งไฟหมื่น บั้งไฟแสน การแห่บั้งไฟมักจะจัดเป็นขบวนพอรำหรือเซิ้ง ซึ่งมีลีลาที่งดงามอ่อนช้อยตามประเพณีของหมู่บ้านนั้นๆ

3) การทำบุญข้าวประดับดิน การทำบุญข้าวประดับดินนิยมทำกันในวันแรม 13 - 14 ค่ำ เดือนเก้า โดยการห่ออาหารหรือของขบเคี้ยวเป็นห่อนำไปถวายทานหรือนำไปห้อยตามต้นไม้ข้าง ด้วยเหตุนี้จึงเรียกข้าวประดับดิน

4) การทำบุญข้าวสาก ชาวบ้านนิยมทำกันในวันขึ้นสิบค่ำ เดือนสิบ เรียกอีกอย่างหนึ่งว่า “งานบุญเดือนสิบ” ข้าวสากนั้นมาจากคำว่า “สลาก” เพราะบางเวลาถวายพระสงฆ์ไม่เจาะจงว่าถวายรูป

ใด

จึงจัดทำเป็นสลากชื่อเจ้าภาพจับได้ของใครก็นำไปถวายตามนั้น

5) การทำบุญออกพรรษา ชาวพุทธนิยมนำอันดับแรกคือการถวายปราสาทผึ้ง โดยใช้ไม้ไผ่จัก

ดอกสานเป็นปราสาทล้อมและมุงด้วยกาบกล้วย เอาผึ้งไปต้มให้เปื่อยแล้วจุ่มเป็นดอกแล้วนำไปเสียบประดับ

หลังคาปราสาทข้างในมีขนม นมเนย ข้าวต้ม กล้วย อ้อย เสือ หมอน ฝ้ายและอื่นๆ เวลาประมาณทุ่มเศษๆ

จะแห่ไปทอดเพื่อถวายพระ

**6) ไหลเรือไฟ** เป็นประเพณีที่นิยมทำกันในวันออกพรรษา คือการปล่อยเรือไฟ ชาวอุบลฯ เรียกว่า

“ไหลเรือไฟ” คือการนำเอาท่อนกล้วยหรือท่อนไม้มาทำเป็นรูปเรือ เวลาประมาณทุ่มเศษ ก็จะนำมาจุด

ไฟ

โดยใช้ขี้ไต้หรือน้ำมันยางแล้วปล่อยเรือให้ไหลไปตามน้ำจะมีการตีฆ้องตีกลองตามวัดต่างๆ พระสงฆ์จะ

จัดทำ

เรือไฟขึ้นในวัดตรงหน้าโบสถ์ ตอนกลางคืนจะนำดอกไม้รูปเทียนมาจุดบูชาเป็นพุทธบูชา

**7) ประเพณีแห่เทียนพรรษา** เป็นประเพณีทางพุทธศาสนาของชาวจังหวัดอุบลราชธานี โดยกำหนดให้จัดขึ้นในวันขึ้น 15 ค่ำ เดือน 8 และแรม 1 ค่ำ เดือน 8 ของทุกปี มีการประกวดต้นเทียนสำหรับต้นเทียนที่ส่งเข้าประกวดมี 2 ประเภท คือประเภทติดพิมพ์และประเภทแกะสลัก และมีขบวนแห่อันวิจิตรตระการตา

**8) ประเพณีลอยกระทง** เป็นประเพณีทางพุทธศาสนาของชาวจังหวัดอุบลราชธานี โดยกำหนดให้จัดขึ้นในวันขึ้น 15 ค่ำ เดือน 12 ของทุกปี

### 7.3 ภูมิปัญญาท้องถิ่น ภาษาถิ่น

ภูมิปัญญาท้องถิ่นในเขตองค์การบริหารส่วนตำบลนาสว่าง มีหลายสาขา และกระจายอยู่หลายหมู่บ้าน ภูมิปัญญาที่แสดงถึงผลผลิตด้านเกษตรกรรม โภชนาการ อาหารแปรรูป ที่สำคัญเช่น การทำปุ๋ยจุลินทรีย์ เป็นต้น ภูมิปัญญาด้านหัตถกรรม เช่น ผ้าไหม กระติ๊บ ภูมิปัญญาทั้ง 3 ด้าน จัดว่าอยู่ในศักยภาพระดับสูงมาก มีความโดดเด่นเป็นพิเศษ ส่วนภูมิปัญญาด้านแพทย์แผนไทย สมุนไพร เช่น การปลูกสมุนไพร และยังมีกิจกรรมที่แสดงถึงภูมิปัญญาด้านศิลปวัฒนธรรม ประเพณี วรรณกรรม เช่น การฟื้นฟูศิลปะพื้นบ้าน มีการฟ้อนรำ เป็นต้น ถือได้ว่าภูมิปัญญาทั้งสองด้านนี้อยู่ในระดับค่อนข้างสูง นอกจากนี้มี ด้านอนุรักษ์ทรัพยากรธรรมชาติและสิ่งแวดล้อม เช่น การปลูกต้นไม้เนื่องในวันพ่อ จัดอยู่ในศักยภาพปานกลาง เพราะเป็นโครงการที่จัดทำขึ้นเพื่อท้องถิ่นเท่านั้นและประชาชนส่วนใหญ่ใช้ภาษาถิ่นอีสาน

### 7.4 สินค้าพื้นเมืองและของที่ระลึก

สินค้า OTOP ขององค์การบริหารส่วนตำบลนาสว่าง มีกลุ่มผู้ผลิต ผู้ประกอบการ OTOP จำนวน 1 ราย คือกลุ่มหัตถกรรมแกะสลักกะลามะพร้าว

## 8. ทรัพยากรธรรมชาติ

### 8.1 แหล่งน้ำธรรมชาติ

เขตองค์การบริหารส่วนตำบลนาสว่างมีแหล่งน้ำธรรมชาติ คือลำห้วย 2 แห่ง ดังนี้

**1) ลำห้วยข้าวสาร** เป็นแม่น้ำที่ไหลผ่านพื้นที่ครอบคลุมหลายหมู่บ้าน คือ บ้านกุดยาง หมู่ 8 บ้านเสาเล้า หมู่ 2 และบ้านเสาเล้า หมู่ 4 ไปบรรจบกับแม่น้ำมูลที่อำเภอโขงเจียมอันเป็นเส้นกั้นเขตแดนระหว่างประเทศไทยกับ สปป.ลาว

2) ลำห้วยแคน เป็นแม่น้ำที่ไหลผ่านพื้นที่ครอบคลุมหลายหมู่บ้าน คือ บ้านนาห้วยแคน หมู่ 9 บ้านกระเบื้อง หมู่ 6 และบ้านเสาเล้า หมู่ 4 ไปบรรจบกับแม่น้ำมูลที่อำเภอโขงเจียมอันเป็นเส้นกั้นเขตแดนระหว่างประเทศไทยกับ สปป.ลาว

## 8.2 ป่าไม้

ลักษณะป่าไม้ที่พบได้แก่ ป่าเต็งรัง หรือป่าแดงที่มีอยู่ทั่วไป ป่าดิบแล้งและป่าผสมในเขตบ้านหนองบัว ส่วนป่าเบญจพรรณมีครอบคลุมทั่วไปในทุกหมู่บ้าน ไม้ส่วนใหญ่ เป็นไม้กระยาเลย ได้แก่ ไม้ยาง ไม้ตะแบก ไม้แดง ไม้ประดู่ แต่ป่าไม้ที่เหลือไม่เพียงพอที่จะรักษาสภาพความสมดุลตามธรรมชาติ และการพังทลายของดิน

8.3 ภูเขา ไม่มีเพราะเขตพื้นที่องค์การบริหารส่วนตำบลนาสง่างทั้งหมดเป็นที่ราบ

## 8.4 ทรัพยากรธรรมชาติที่สำคัญ ขององค์กรปกครองส่วนท้องถิ่น

ทรัพยากรธรรมชาติในพื้นที่ส่วนมากจะเป็นผลิตผลจากการเกษตร เป็นส่วนเหลือใช้ เช่นฟางข้าวซึ่งทุกปี เกษตรกรที่เพาะเห็ดฟางจะเก็บไว้เพาะเห็ดเพื่อจำหน่ายเสริมรายได้ ผลิตผลจากต้นไม้ในการทำฟืนและถ่านไม้ใช้ในครัวเรือน อาหารป่าต่างๆที่พอมีในพื้นที่ เช่นเห็ด หน่อไม้ เป็นต้น

10. อื่น ๆ .....-.....

-----

## สัปดาห์ที่ 2

### ยุทธศาสตร์เพื่อการพัฒนา

\*\*\*\*\*

#### (1) แผนยุทธศาสตร์ชาติ 20 ปี

วิสัยทัศน์ “ประเทศไทยมีความมั่นคง มั่งคั่ง ยั่งยืน เป้าหมายประเทศไทยพัฒนาแล้ว ด้อยการพัฒนา ตามหลักปรัชญาของเศรษฐกิจพอเพียงหรือเป้าหมายการพัฒนาที่ยั่งยืน” เพื่อสนองตอบต่อผลประโยชน์แห่งชาติ อันได้แก่ การมีเอกราช อธิปไตย การดำรงอยู่อย่างมั่นคง และยั่งยืน ของสถาบันหลักของชาติและประชาชน จากภัยคุกคามทุกรูปแบบ การอยู่ร่วมกันในชาติอย่างสันติสุข เป้าหมายที่มีความมั่นคงทางสังคมท่ามกลางพหุสังคมและการมีเกียรติและศักดิ์ศรีของความเปราะบาง ความเจริญเติบโตของชาติ ความเปราะบางและวัฒนธรรมที่ดีมีสุขของประชาชน ความยั่งยืนของฐานทรัพยากรธรรมชาติสิ่งแวดล้อม ความมั่นคงทางพลังงานและอาหาร ความสามารถในการรักษาผลประโยชน์ของชาติภายใต้การเปลี่ยนแปลงของสถานะแวดล้อมระหว่างประเทศ และการอยู่ร่วมกันอย่างสันติประสานสอดคล้องกันด้านความมั่นคงในประชาคมอาเซียน และประชาคมโลกอย่างมีเกียรติและศักดิ์ศรี

**ความมั่นคง** หมายถึง การมีความมั่นคงปลอดภัยจากภัยและการเปลี่ยนแปลง ทั้งภายในประเทศและภายนอกประเทศในทุกระดับ ทั้งระดับประเทศ สังคม ชุมชน ครัวเรือน และปัจเจกบุคคล และมีความมั่นคงในทุกมิติ ทั้งมิติทางการทหาร เศรษฐกิจ สังคม สิ่งแวดล้อมและการเมือง เช่น ประเทศมีความมั่นคงในเอกราชและอธิปไตย มีการปกครองระบบประชาธิปไตยที่มีพระมหากษัตริย์ทรงเป็นประมุข สถาบันชาติ ศาสนา พระมหากษัตริย์มีความเข้มแข็งเปราะบาง กลางและเปราะบางที่ยืดหยุ่น จิตใจของประชาชน มีระบบการเมืองที่มั่นคงเปราะบางที่นำไปสู่การบริหารประเทศที่ต่อเนื่องและโปร่งใส ตามหลักธรรมาภิบาล สังคมมีความปรองดองและความสามัคคี สามารถผนึกกำลังเพื่อพัฒนาประเทศ ชุมชนมีความเข้มแข็ง ครอบครัวมีความอบอุ่น ประชาชนมีความมั่นคงในชีวิต มีงานและรายได้ที่มั่นคง พอเพียงกับการดำรงชีวิต มีการออมสำหรับวัยเกษียณ ความมั่นคงของอาหาร พลังงาน และน้ำ มีที่อยู่อาศัย และความปลอดภัยในชีวิตทรัพย์สิน

**ความมั่งคั่ง** หมายถึง ประเทศไทยมีการขยายตัวของเศรษฐกิจอย่างต่อเนื่องและมีความยั่งยืน จนเข้่าสู่กลุ่มประเทศรายได้สูง ความเหลื่อมล้ำของการพัฒนาลดลง ประชากรมีความอยู่ดีมีสุข ใต้รับ ผลประโยชน์จากการพัฒนาอย่างเท่าเทียมกันมากขึ้น และมีการพัฒนาอย่างทั่วถึงทุกภาคส่วนมีคุณภาพ ชีวิตตามมาตรฐานขององค์การสหประชาชาติ ไม่มี

ประชาชนที่อยู่  ในภาวะความยากจน เศรษฐกิจ ในประเทศมีความเข้มแข็ง ขณะเดียวกัน  องค์กรมีความสามารถในการแข่งขันกับประเทศต่างๆ ทั้งในตลาดโลก และตลาดภายในประเทศ เพื่อให้  สามารถสร้างรายได้  ทั้งจากภายในและภายนอกประเทศ ตลอดจนมีการ สร้างฐานเศรษฐกิจ และสังคมแห่งอนาคตเพื่อให้  สอดรับกับบริบทการพัฒนาที่เปลี่ยนแปลงไป และประเทศไทยมีบทบาทที่สำคัญในเวทีโลก และมีความสัมพันธ์  ทางเศรษฐกิจและการค้าอย่างแนบแน่นกับประเทศ ในภูมิภาคเอเชีย แปซิฟิก จุดสำคัญของการเชื่อมโยงในภูมิภาค ทั้งการคมนาคมขนส่ง การผลิต การค้า การลงทุน และการทำธุรกิจ เพื่อให้  เป้าพลังในการพัฒนา นอกจากนี้ยังมี ความสมบูรณ์  ในทุนที่จะสามารถสร้างการพัฒนา ต่อเนื่องไปได้  ได้อย่าง  ทุนมนุษย์  ทุนทางปัญญา ทุนทางการเงิน ทุนที่เปี่ยมเครื่องมือเครื่องจักร ทุนทางสังคม และทุน ทรัพยากรธรรมชาติและสิ่งแวดล้อม

**ความยั่งยืน** หมายถึง การพัฒนาที่สามารถสร้างความเจริญ รายได้  และคุณภาพชีวิตของประชาชนให้  เพิ่มขึ้นอย่างต่อเนื่อง ซึ่งเป็นการเจริญเติบโตของเศรษฐกิจที่อยู่บนหลักการ  การรักษา และการฟื้นฟูฐานทรัพยากรธรรมชาติอย่างยั่งยืน ไม่ใช่  ทรัพยากรธรรมชาติจนเกินพอดี ไม่  สร้างมลภาวะต่อสิ่งแวดล้อมจนเกินความสามารถในการรองรับและเยียวยาของระบบนิเวศ การผลิตและการบริโภคเป็นมิตรกับสิ่งแวดล้อม และสอดคล้องกับเป้าหมายการพัฒนาที่ยั่งยืน ทรัพยากรธรรมชาติมีความอุดมสมบูรณ์มากขึ้นและสิ่งแวดล้อมมีคุณภาพดีขึ้น คนมีความรับผิดชอบต่อ สังคม มีความเอื้ออาทร เสียสละเพื่อผลประโยชน์  ส  วนรวม รัฐบาลมีนโยบายที่มุ่งประโยชน์  ส  วนรวมอย่าง ยั่งยืน และให้ความสำคัญกับการมีส่วนร่วมของประชาชน และทุกภาคส่วนในสังคมยึดถือและปฏิบัติ ตามหลักปรัชญาของเศรษฐกิจพอเพียง เพื่อการพัฒนาอย่างสมดุลมีเสถียรภาพและยั่งยืน โดยมี เป้าหมายการพัฒนา ประเทศ คือ “ประเทศชาติมั่นคง ประชาชนมีความสุข เศรษฐกิจพัฒนา อย่างต่อเนื่อง สังคมเปี่ยมธรรม ฐานทรัพยากรธรรมชาติยั่งยืน” โดยยกระดับศักยภาพของประเทศ ในหลากหลายมิติ พัฒนาคนในทุกมิติและในทุกช่วงวัยให้  เป็นคนดี เก่ง และมีคุณภาพ สร้างโอกาส และความเสมอภาคทางสังคม สร้างการเติบโตบนคุณภาพชีวิตที่เป็นมิตรกับสิ่งแวดล้อม และมีภาครัฐ ของประชาชนเพื่อประชาชนและประโยชน์  ส  วนรวม โดยการประเมินผลการพัฒนาตามยุทธศาสตร์  ชาติ ประกอบด้วย

- 1) ความอยู่ดีมีสุขของคนไทยและสังคมไทย
- 2) ขีดความสามารถในการแข่งขัน การพัฒนาเศรษฐกิจ และการกระจายรายได้
- 3) การพัฒนาทรัพยากรมนุษย์ของประเทศ
- 4) ความเท่าเทียมและความเสมอภาคของสังคม
- 5) ความหลากหลายทางชีวภาพ คุณภาพสิ่งแวดล้อม และความยั่งยืนของ ทรัพยากรธรรมชาติ
- 6) ประสิทธิภาพการบริหารจัดการและการเข้าถึงการให้บริการของภาครัฐ

## ประเด็นยุทธศาสตร์ ชาติ

### 1. ยุทธศาสตร์ ชาติ านความมั่นคง

มีเป้าหมายการพัฒนาที่สำคัญ คือ ประเทศชาติมั่นคง ประชาชนมีความสุข เน้นการบริหาร จัดการสภาวะแวดล้อมของประเทศให้  มีความมั่นคงปลอดภัย เอกရာช อธิปไตย และมี

ความสงบเรียบร้อย  อย ในทุกระดับ ตั้งแต่  ระดับชาติ สังคม ชุมชน มุ  งเน  นการพัฒนาคน เครื่องมือ เทคโนโลยี และระบบฐานข  อมูล ขนาดใหญ่  ให  มีความพร  อม สามารถรับมือกับภัยคุกคามและภัยพิบัติได้  ทุกรูปแบบและทุกระดับ ความรุนแรงควบคู่  กับการป  องกันและแก  ไขป  ญหา  านความมั่นคงที่มีอยู่  ในป  จจุบัน และที่อาจจะเกิดขึ้น ในอนาคตไซ  กลไกการแก  ไขป  ญหาแบบบูรณาการทั้งกับส  วนราชการ ภาคเอกชน ประชาสังคม และองค  กร ที่ไม  ไซ  รัฐรวมถึงประเทศเพื่อนบ  าน และมิตรประเทศทั่วโลก บนพื้นฐานของหลักธรรมาภิบาล เพื่อเอื้ออำนวยประโยชน์  ต  อการดำเนินการของยุทธศาสตร์  ชาติต  านอื่น ๆ ให  สามารถขับเคลื่อนไปได  ตามทิศทางและเป  าหมายที่กำหนด

## 2. ยุทธศาสตร์ ชาติต านการสร างความสามารถในการแข งขัน

มีเป  าหมายการพัฒนาที่มุ  งเน  นการยกระดับศักยภาพของประเทศในหลากหลายมิติ บนพื้นฐาน แนวคิด 3 ประการ ไต  แก

(1) “ต  อยอดีต” โดยมองกลับไปที่รากเหง  าทางเศรษฐกิจ อัตลักษณ์  วัฒนธรม ประเพณีวิถีชีวิต และจุดเด  นทางทรัพยากรธรรมชาติที่หลากหลาย รวมทั้งความได  เปรียบเชิงเปรียบเทียบของประเทศในต  านอื่น ๆ นำมาประยุกต์  ผสมผสานกับเทคโนโลยีและนวัตกรรม เพื่อให  สอดรับกับบริบทของเศรษฐกิจและสังคมโลก สมัยใหม่

(2) “ปรับป  จจุบัน” เพื่อปูทางสู  อนาคต ผ  านการพัฒนาโครงสร้างพื้นฐานของประเทศ ในมิติต  าง ๆ ทั้งโครงข  ายระบบคมนาคมและขนส่ง  โครงสร  างพื้นฐานวิทยาศาสตร์  เทคโนโลยีและดิจิทัล และการปรับสภาพแวดล้อม  ให  เอื้อต  อการพัฒนาอุตสาหกรรมและบริการ อนาคต

(3) “สร  างคุณค  ่าใหม่  ในอนาคต” ด  วยการเพิ่มศักยภาพของผู  ประกอบการ พัฒนาคน ร  นใหม่  รวมถึงปรับรูปแบบธุรกิจ เพื่อตอบสนองต  อความต  องการของตลาด ผสมผสานกับยุทธศาสตร์  ที่รองรับ อนาคตบนพื้นฐานของการต  อยอดีตและปรับป  จจุบัน พร  อมทั้งการสร  งเสริมและสนับสนุนจากภาครัฐ ให  ประเทศไทยสามารถสร  างฐานรายได้  และการจ  างงานใหม่  ขยายโอกาสทางการค  ่าและการลงทุนในเวทีโลก ควบคู่  กับการยกระดับรายได้  และการกินดีอยู่  ดีรวมถึงการเพิ่มขึ้นของคนชั้นกลาง และลดความเหลื่อมล้ำ ของคนในประเทศได  ในคราวเดียวกัน

## 3. ยุทธศาสตร์ ชาติต านการพัฒนาและเสริมสร างศักยภาพทรัพยากรมนุษย์

มีเป  าหมายการพัฒนาที่สำคัญเพื่อพัฒนาคนในทุกมิติและในทุกช  วงวัย ให  เป  นคนดี เก  ง และมี คุณภาพ โดยคนไทยมีความพร  อมทั้งกาย ใจ สติป  ญญา มีพัฒนาการที่ต  ีรอบค  าน และมีสุขภาวะที่ดีในทุก ช  วงวัย มีจิตสาธารณะรับผิดชอบต  อสังคมและผู  อื่น ม  ร์ย  สต  อดออม โอบอ  มอารี มีวินัย รักษาศีลธรรม และเป  นพลเมืองดีของชาติมีหลักคิดที่ถูกต  อง มีทักษะที่จำเป  นในศตวรรษที่ 21 มีทักษะสื่อสาร ภาษาอังกฤษและภาษาที่สามและอนุรักษ์  ภาษาท  องถิ่น มีนิสัยรักการเรียนรู  และการพัฒนาตนเอง อย  างต  อยเนื่องตลอดชีวิตสู  การเป  นคน  ไทยที่มีทักษะสูง เป  นนวัตกรรมนักคิด ผู  ประกอบการเกษตรกรยุคใหม่  และอื่น ๆ โดยมีสัมมาชีพตามความถนัดของตนเอง

## 4. ยุทธศาสตร์ ชาติต านการสร างโอกาสและความเสมอภาคทางสังคม

มีเป  าหมายการพัฒนาที่สำคัญที่ ให  ความสำคัญกับการดึงเอาพลังของภาคส  วนต  าง ๆ ทั้งภาคเอกชน ประชาสังคม ชุมชนท  องถิ่น มาร  วมขับเคลื่อน โดยการสนับสนุนการรวมตัว



ของประชาชน ในการ วมคิด วมทำเพื่อ วมรวม การกระจายอำนาจและความรับผิดชอบไปสู กลไกบริหารราชการแผ นดิน ในระดับท องถิ่น การเสริมสร างความเข มแข็งของชุมชนใน การจัดการตนเอง และการเตรียมความพร้อม ของประชากรไทยทั้งในมิติสุขภาพ เศรษฐกิจ สังคม และสภาพแวดล้อม อม ใ เป นประชากรที่มีคุณภาพ สามารถพึ่งตนเองและทำประโยชน์ แก ครอบครัว ชุมชน และสังคมใ นานที่สุด โดยรัฐใ หลักประกัน การเข ถึงบริการและสวัสดิการ ที่มีคุณภาพอย างเป นธรรมและทั่วถึง

## 5. ยุทธศาสตร์ ชาติดี านการสร างการเติบโตบนคุณภาพชีวิตที่เป นมัตรด อสิ่งแวด อม

มีเป าหมายการพัฒนาที่สำคัญเพื่อนำไปสู่ การบรรลุเป าหมายการพัฒนาที่ยั่งยืนใน ทุกมิติ ทั้งด านสังคม เศรษฐกิจ สิ่งแวด อม ธรรมชาติ และความเป นห นสร วมความร วมมีระหว างกัน ทั้งภายในและภายนอกประเทศอย างบูรณาการ ใ พื้นที่เป นตัวตั้งในการ กำหนดกลยุทธ์ และแผนงาน และการใ ทุกฝ ายที่เกี่ยวข้อง ได เข ามามีสร วมรวมใน แบบทางตรงใ มากที่สุดเท าที่จะเป นไปได  โดยเป นการ ดำเนินการบนพื้นฐานการ เติบโต วมกันไม่ ว าจะเป นทางเศรษฐกิจ สิ่งแวด อม และคุณภาพชีวิต โดยใ  ความสำคัญกับการสร างสมดุลทั้ง 3 ด าน อันจะนำไปสู่ ความยั่งยืนเพื่อคนรุ นต อไปอย างแท จริง

## 6. ยุทธศาสตร์ ชาติดี านการปรับสมดุลและพัฒนาระบบการบริหารจัดการภาครัฐ

มีเป าหมายการพัฒนาที่สำคัญเพื่อปรับเปลี่ยนภาครัฐที่ยึดหลัก“ภาครัฐของประชาชนเพื่อ ประชาชน และประโยชน์ สร วมรวม” โดยภาครัฐต องมีขนาดที่เหมาะสมกับบทบาทภารกิจ แยกแยะบทบาทหน วงานของรัฐ ที่ทำหน าที่ในการกำกับหรือใ บริการในระบบ เศรษฐกิจที่มีการแข งขันมีสมรรถนะสูง ยึดหลักธรรมาภิบาล ปรับวัฒนธรรมการทำงานใ มู งผลสัมฤทธิ์และผลประโยชน์ สร วมรวมมีความทันสมัย และพร อมที่จะปรับตัวใ ทัน ต อการเปลี่ยนแปลงของโลกอย ตลอดเวลาโดยเฉพาะอย างยิ่งการนำนวัตกรรมเทคโนโลยี อมูล ขนาดใหญ่ ระบบการทำงานที่เป นดิจิทัลเข ามาประยุกต์ ใ อย างค มค า และ ปฏิบัติงานเทียบได กับมาตรฐานสากล 9 รวมทั้งมีลักษณะเป ดกว างเชื่อมโยงถึงกัน และเป ดโอกาสใ ทุกภาคสร วมเข ามา มี ส วมสร วมเพื่อตอบสนองความ ต องการของ ประชาชนใ อย างสะดวก รวดเร็ว และโปร่งใส โดยทุกภาคสร วมในสังคมต องร วมกัน ปลุกฝ งค านิยม ความซื่อสัตย์ สุจริต ความมัธยัสถ และสร างจิตสำนึกใ การปฏิเสธใ ยอมรับการทุจริตประพฤติมิชอบอย าง สิ้นเชิง นอกจากนั้นกฎหมายต องมีความชัดเจน มีเพียงเท าที่จำเป น มีความทันสมัยมีความเป นสากล มีประสิทธิภาพ และนำไปสู่ การลดความเหลื่อมล้ำและเอื้อต อการพัฒนา โดยกระบวนการยุติธรรมมีการบริหาร ที่มีประสิทธิภาพ เป นธรรม ไม่ เลือกปฏิบัติ และการอำนวยความสะดวกตามหลักนิติธรรม

## (2) แผนพัฒนาเศรษฐกิจและสังคมแห งชาติ ฉบับที่ 12 (พ.ศ. 2560 -2564)

### ยุทธศาสตร์ ที่ 1 การเสริมสร างและพัฒนาศักยภาพทุนมนุษย์

#### เป าหมายการพัฒนา

1. คนไทยสร วมใหญ่ มีทัศนคติและพฤติกรรมตามบรรทัดฐานที่ดีของสังคมเพิ่มขึ้น
2. คนในสังคมไทยทุกช วงวัยมีทักษะความรู้ และความสามารถเพิ่มขึ้น

3. คนไทยได้  รับการศึกษาที่มีคุณภาพสูงตามมาตรฐานสากล และสามารถเรียนรู้  ด  วยตนเอง  อย  าง  อด  ่อเนื่อง

4. คนไทยมีสุขภาวะที่ดีขึ้น

5. สถาบันทางสังคมมีความเข  มแข็ง และมีส  วนร  วมในการพัฒนาประเทศเพิ่มขึ้น โดยเฉพาะ สถาบันครอบครัวสถาบันการศึกษาสถาบันทางศาสนาชุมชน สื่อมวลชน และภาคเอกชน

#### แนวทางการพัฒนา

1. ปรับเปลี่ยนค  านิยมคนไทยให้  มีคุณธรรมจริยธรรมมีวินัยจิตสาธารณะและพฤติกรรมที่พึงประสงค์

2. พัฒนาศักยภาพคนให้  มีทักษะ ความรู้  และความสามารถ ในการดำรงชีวิต  อด  วย  างมีคุณค  ่า

3. ยกระดับคุณภาพการศึกษา และการเรียนรู้  อด  วยชีวิต

4. ลดป  จจัยเสี่ยงด  านสุขภาพ และให้  ทุกภาคส  วนค  ำเนึงถึงผลกระทบต่อ  อด  วยสุขภาพ

5. เพิ่มประสิทธิภาพการบริหารจัดการ และลดค  ่าไข  จ  ายในระบบสุขภาพภาครัฐ

6. พัฒนาระบบการดูแล และสร  างสภาพแวดล้อมที่เหมะสมกับสังคมสูงวัย

7. ผลักดันให้  สถาบันทางสังคมมีส  วนร  วมพัฒนาประเทศ  อด  วย  างเข  มแข็ง

#### ยุทธศาสตร์ ที่ 2 การสร างความเป ราะธรรมและลดความเหลื่อมล้ำในสังคม

##### เป าหมายการพัฒนา

1. ลดป  ญหาความเหลื่อมล้ำด  านรายได้  ของกลุ  มคนที่มีความฐานะทางเศรษฐกิจสังคมที่แตกต  างกันและ แก  ไขป  ญหาความยากจน

2. เพิ่มโอกาสการเข  ้าถึงบริการพื้นฐานทางสังคมของภาครัฐ

3. เพิ่มศักยภาพชุมชนและเศรษฐกิจฐานรากให้  มีความเข  มแข็ง เพื่อให้  ชุมชนพึ่งพาตนเองและ ได  รับส  วนแบ  งผลประโยชน์  ทางเศรษฐกิจมากขึ้น

#### แนวทางการพัฒนา

1. การเพิ่มโอกาสให้  กับกลุ  มเป  าหมายประชากร ร  อยละ 40 ที่มีรายได  ต่ำสุดให้  สามารถเข  ้าถึง บริการที่มีคุณภาพของรัฐและมีอาชีพ

2. การกระจายการให้  บริการภาครัฐทั้งด  านการศึกษา สาธารณสุข และสวัสดิการ ที่มีคุณภาพ ให้  ครอบคลุมและทั่วถึง 10

3. การเสริมสร  างศักยภาพชุมชน การพัฒนาเศรษฐกิจชุมชน และการสร  างความเข  มแข็ง การเงิน ฐานรากตามหลักปรัชญาของเศรษฐกิจพอเพียง เพื่อให้  ชุมชนสามารถพึ่งพาตนเองได้  มีสิทธิในการจัดการทุน ที่ดิน และทรัพยากรภายในชุมชน

#### ยุทธศาสตร์ ที่ 3 การสร างความเข มแข็งทางเศรษฐกิจและแข งขันได อด วย างยั่งยืน

##### เป าหมายการพัฒนา

1. เศรษฐกิจขยายตัว  างมีเสถียรภาพและยั่งยืน

2. การสร  างความเข  มแข็งให้  เศรษฐกิจรายสาขา

## แนวทางการพัฒนา

1. การบริหารจัดการเศรษฐกิจสังคม
2. การเสริมสร้างและพัฒนาขีดความสามารถในการแข่งขันของภาคการผลิตและบริการ

ยุทธศาสตร์ที่ 4 การเติบโตที่เปี่ยมมิตรกับสิ่งแวดล้อมเพื่อการพัฒนาที่ยั่งยืน

### เป้าหมายการพัฒนา

1. การรักษาและฟื้นฟูฐานทรัพยากรธรรมชาติเพิ่มพื้นที่ป่าไม้ร้อยละ 40 ของพื้นที่ประเทศ บนพื้นที่ป่าเพื่อการอนุรักษ์ร้อยละ 25 และพื้นที่ป่าเศรษฐกิจร้อยละ 15 พื้นที่ป่าชายเลนเพิ่มจาก 1.53 ล้านไร่ เป็น 1.58 ล้านไร่ มีการแก้ไขปัญหาการบุกรุกที่ดินของรัฐและลดการสูญเสียความหลากหลายทางชีวภาพ
2. สร้างความมั่นคง และบริหารจัดการทรัพยากรน้ำทั้งระบบให้มีประสิทธิภาพ บริหารจัดการน้ำในระดับลุ่มน้ำให้มีความสมดุลระหว่างความต้องการใช้น้ำทุกกิจกรรมกับปริมาณน้ำต้นทุน เพิ่มพื้นที่ชลประทาน ปลูก 350,000 ไร่ ควบคู่กับการเพิ่มประสิทธิภาพการใช้น้ำทั้งภาคการผลิต และการบริโภค ปลูกกันและลดความเสียหายจากอุทกภัยและภัยแล้ง
3. การบริหารจัดการสิ่งแวดล้อมและลดมลพิษ ขยะมูลฝอยชุมชนได้ รับการจัดการอย่างถูกต้อง และนำไปใช้ประโยชน์ ไม่น้อยกว่าร้อยละ 75 ของเสียอันตรายชุมชนได้ รับการกำจัด ไม่น้อยกว่าร้อยละ 30 ภาคอุตสาหกรรมที่เปี่ยมอันตรายทั้งหมดเข้าสู่ระบบการจัดการที่ถูกต้อง ฟื้นฟูแหล่งน้ำผิวดินให้มีความปลอดภัยในเกณฑ์ดีและแก้ไขปัญหาวิกฤติหมอกควัน
4. เพิ่มประสิทธิภาพการลดก๊าซเรือนกระจกและขีดความสามารถในการปรับตัวต่อการเปลี่ยนแปลงสภาพภูมิอากาศการปล่อยก๊าซเรือนกระจกในภาคพลังงานและคมนาคมขนส่งลดลง ภายในปี 2563 ไม่น้อยกว่าร้อยละ 7 ของการปล่อยในกรณีปกติมีกลไกจัดการเพื่อลดผลกระทบจากการเปลี่ยนแปลงสภาพภูมิอากาศ ในด้านต่างๆ หรือในพื้นที่หรือสาขาที่มีความเสี่ยงจะได้รับผลกระทบสูง
5. เพิ่มประสิทธิภาพการบริหารจัดการเพื่อลดความเสี่ยงจากภัยพิบัติความสูญเสียในชีวิต และทรัพย์สินที่เกิดจากสาธารณภัยลดลง

## แนวทางการพัฒนา

1. การรักษาฟื้นฟูทรัพยากรธรรมชาติสร้างสมดุลของการอนุรักษ์และใช้ประโยชน์อย่างยั่งยืน และเปลี่ยนวัฒนธรรม
2. เพิ่มประสิทธิภาพการบริหารจัดการทรัพยากรน้ำเพื่อให้เกิดความมั่นคง สมดุล และยั่งยืน
3. แก้ไขปัญหาวิกฤติสิ่งแวดล้อม
4. ส่งเสริมการผลิตและการบริโภคที่เปี่ยมมิตรกับสิ่งแวดล้อม
5. สนับสนุนการลดการปล่อยก๊าซเรือนกระจกและเพิ่มขีดความสามารถในการปรับตัวต่อการเปลี่ยนแปลงสภาพภูมิอากาศ
6. บริหารจัดการเพื่อลดความเสี่ยงด้านภัยพิบัติ

7. พัฒนาระบบการบริหารจัดการและกลไกแก  ไขป  ญหาความขัดแย  งด  านทรัพยากร  
ธรรมชาติ และสิ่งแวดล้อม  วม

8. การพัฒนาความร  วมมีอด  านสิ่งแวดล้อม  วมระหว  างประเทศ

ยุทธศาสตร์  ที่ 5 การเสริมสร  างความมั่นคงแห  งชาติเพื่อการพัฒนาประเทศสู่   
ความมั่งคั่งและยั่งยืน

เป  หมายการพัฒนา

1. ปกป  องและเชิดชูสถาบันพระมหากษัตริย  ไห  เป  นสถาบันหลักของประเทศ

2. สังคมมีความสมานฉันท์  ญ  เห็นต  างทางความคิดของคนในชาติสามารถอยู่  ร  วม  
กันได้  อย  างสันติ ประชาชนมีส  วนร  วมป  องกันแก  ไขป  ญหาความมั่นคง

3. ประชาชนในจังหวัดชายแดนภาคใต  มีความปลอดภัยในชีวิตและทร  พย  สิ้น มีโอกาสใน  
การศึกษา และการประกอบอาชีพที่สร  างรายได้  เพิ่มขึ้น

4. ประเทศไทยมีความสัมพันธ์  และความร  วมมีอด  านความมั่นคงในกลุ่ม  มประเทศ  
สมาชิกอาเซียน มิตรประเทศ และนานาประเทศ ในการป  องกันภัยคุกคามในรูปแบบต  างๆ ควบคุ  
 ไปด้วยกับการรักษาผลประโยชน์  ของชาติ

5. ประเทศไทยมีความพร  วมต  อกการรับมือภัยคุกคามทางทหาร มีอันดับความเสี่ยงจาก  
การ ก  อกการ ร  ายต่ำกว  านดับ ที่ 20 ของโลก และมีอันดับความเสี่ยงจากการโจมตีต  านไซ  
เบอร์  ในต่ำกว  านดับ ที่ 10 ของโลก

6. จัดทำแผนงานที่เกี่ยวข้อง  องกับความมั่นคงที่สอดคล้อง  องกับนโยบายการพัฒนาเศรษฐกิจ  
สังคม และสิ่งแวดล้อม  วม

แนวทางการพัฒนา

1. การรักษาความมั่นคงภายในเพื่อไห  เกิดความสงบในสังคมและธำรงไว้  ซึ่งสถาบันหลัก  
ของชาติ

2. การพัฒนาเสริมสร  างศักยภาพการป  องกันประเทศเพื่อเตรียมความพร  วมในการ  
รับมือภัยคุกคาม ทั้งการทหารและภัยคุกคามอื่นๆ

3. การส  งเสริมความร  วมมีอดกับต  างประเทศต  านความมั่นคง เพื่อบูรณาการความร  
 วมมีอดกับมิตร ประเทศเพื่อผลประโยชน์  ทางเศรษฐกิจสังคม และการป  องกันภัยคุกคามข  าม  
ชาติ

4. การรักษาความมั่นคงและผลประโยชน์  ของชาติทางทะเล เพื่อคงไว้  ซึ่งประโยชน์  ทาง  
เศรษฐกิจ สังคม และความมั่นคงของชาติเหนืออาณาเขตทางทะเล

5. การบริหารจัดการความมั่นคงเพื่อการพัฒนา เพื่อไห  เกิดความสอดคล้อง  องกันระหว  าง  
แผนงาน ที่เกี่ยวข้อง  องกับความมั่นคงการพัฒนาภายใต้  การมีส  วนร  วมของภาคประชาชน

ยุทธศาสตร์  ที่ 6 การบริหารจัดการในภาครฐ การป  องกันการทุจริตประพฤติมิ  
ชอบ และธรรมาภิบาลในสังคมไทย

เป  หมายการพัฒนา

1. ลดสัดส่วน  วนค  ไร่  จ  ายด  านบุคลากร และเพิ่มประสิทธิภาพการบริหารจัดการและการให้บริการ ของภาครัฐ และประสิทธิภาพการประกอบธุรกิจของประเทศ ให้  อยุ  ในอันดับสองของอาเซียน เมื่อสิ้นสุด แผนพัฒนาฯ ฉบับที่ 12
2. เพิ่มประสิทธิภาพการบริหารจัดการที่ดีขององค  กรปกครองส  วนท  องถิ่น
3. เพิ่มคะแนนดัชนีภาพลักษณ์  คอร  รับชั้นให้  อยุ  สูงกว  าร  อยละ 50 เมื่อสิ้นสุดแผนพัฒนาฉบับที่ 12
4. ลดจำนวนคดีที่มีการพิจารณาคดีตัดสินลงโทษผิดพลาด

#### แนวทางการพัฒนา

1. ปรับปรุงโครงสร้าง  างหน  วยงาน บทบาท ภารกิจ และคุณภาพบุคลากรภาครัฐ ให้  มีความ โปร  งใส ทันสมัย คล  องตัว มีขนาดที่เหมาะสม เกิดความค  มค  ่า
2. ปรับปรุงกระบวนการงบประมาณ และสร  างกลไกในการติดตามตรวจสอบการเงินการคลังภาครัฐ
3. เพิ่มประสิทธิภาพและยกระดับการให้  บริการสาธารณะให้  ใด  มาตรฐานสากล
4. เพิ่มประสิทธิภาพการบริหารจัดการให้  แก  องค  กรปกครองส  วนท  องถิ่น
5. ป  องกันและปราบปรามการทุจริตและประพฤติมิชอบ
6. ปฏิรูปกฎหมายและกระบวนการยุติธรรมให้  มีความทันสมัย เป  นธรรม และสอดคล้อง  อก กับข  อบบังคับสากลหรือข  อตกลงระหว  างประเทศ

#### ยุทธศาสตร์ ที่ 7 การพัฒนาโครงสร้างพื้นฐานและระบบโลจิสติกส์

##### เป ้าหมายการพัฒนา

1. การพัฒนาโครงสร้าง  างพื้นฐานและระบบโลจิสติกส์  ในภาพรวม
2. การพัฒนาโครงสร้าง  างพื้นฐานด  านระบบคมนาคมขนส่ง  ง
3. การพัฒนาระบบโลจิสติกส์
4. การพัฒนาด  านพลังงาน
5. การพัฒนาเศรษฐกิจดิจิทัล
6. การพัฒนาด  านสาธารณูปการ (น้ำประปา)

#### แนวทางการพัฒนา

1. การพัฒนาโครงสร้าง  างพื้นฐานด  านคมนาคมขนส่ง  ง
2. การสนับสนุนการพัฒนาระบบขนส่ง  ง
3. การพัฒนาระบบโลจิสติกส์
4. การพัฒนาด  านพลังงาน
5. การพัฒนาเศรษฐกิจดิจิทัล
6. การพัฒนาระบบน้ำประปา

#### ยุทธศาสตร์ ที่ 8 การพัฒนาวิทยาศาสตร์ เทคโนโลยี วิจัย และนวัตกรรม

##### เป ้าหมายการพัฒนา

1. เพิ่มอันดับความสามารถการแข่งขันโครงสร้างพื้นฐานด้านวิทยาศาสตร์และเทคโนโลยี
2. เพิ่มสัดส่วนค่าใช้จ่ายการลงทุนเพื่อการวิจัยและพัฒนาสู่ร้อยละ 1.5 ของ GDP และมี สัดส่วนการลงทุนวิจัยและพัฒนาของภาคเอกชนต่อภาครัฐเป็น 70:30
3. เพิ่มจำนวนบุคลากรด้านการวิจัยและพัฒนาเป็น 25 คน ต่อประชากร 10,000 คน
4. เพิ่มโอกาสการเข้าถึงและใช้ประโยชน์ผลงานวิจัยและเทคโนโลยีพร้อมใจของเกษตรกร รายย่อย วิสาหกิจชุมชน และวิสาหกิจขนาดกลางและขนาดย่อม
5. เพิ่มจำนวนนวัตกรรมทางสังคม และนวัตกรรมสำหรับผู้สูงอายุและผู้พิการ ที่ผลิตได้เอง ภายในประเทศ

#### แนวทางการพัฒนา

1. เร่งส่งเสริมการลงทุนวิจัยและพัฒนาและผลักดันสู่ การใช้ประโยชน์ในเชิงพาณิชย์และเชิงสังคม
2. พัฒนาผู้ประกอบการไทยเป็นผู้ประกอบการทางเทคโนโลยี(Technopreneur)
3. พัฒนาสภาวะแวดล้อมของการพัฒนาวิทยาศาสตร์ เทคโนโลยีวิจัยและนวัตกรรม

#### ยุทธศาสตร์ ที่ 9 การพัฒนาภาค เมือง และพื้นที่เศรษฐกิจ

##### เป้าหมายการพัฒนา

1. ลดช่องว่างรายได้ระหว่างภาคและมีการกระจายรายได้ที่เป็ นธรรมมากขึ้น
2. เพิ่มจำนวนเมืองศูนย์กลางของจังหวัดเป็นเมืองน่าอยู่ สำหรับคนทุกกลุ่มในสังคม ตัวชี้วัด เมืองศูนย์กลางของจังหวัดที่ได้ รับการพัฒนาเป็นเมืองน่าอยู่
3. พื้นฐานเศรษฐกิจหลักมีระบบการผลิตที่มีประสิทธิภาพสูงและเป็ นมิตรต่อสิ่งแวดล้อม
4. เพิ่มมูลค่าการลงทุนในพื้นที่เศรษฐกิจใหม่ บริเวณชายแดน ร้อยละ 20

#### แนวทางการพัฒนา

1. การพัฒนาภาคเพื่อสร้างโอกาสทางเศรษฐกิจให้ กระจายตัวอย่างทั่วถึง
2. การพัฒนาเมือง
3. การพัฒนาพื้นที่เศรษฐกิจ

#### ยุทธศาสตร์ ที่ 10 ความร่วมมือระหว่างประเทศ เพื่อการพัฒนา

##### เป้าหมายการพัฒนา

1. เครือข่ายการเชื่อมโยงตามแนวระเบียงเศรษฐกิจที่ครอบคลุมและมีการใช้ ประโยชน์ได้เต็มศักยภาพ
2. ระบบห่วงโซ่มูลค่าในอนุภูมิภาคและภูมิภาคอาเซียนเพิ่มขึ้น
3. ประเทศไทยเป็นฐานเศรษฐกิจการค้าและการลงทุนที่สำคัญในภูมิภาค อนุภูมิภาค อาเซียน และเอเชียรวมทั้งมีการพัฒนาส วนขยายจากแนวระเบียงเศรษฐกิจในอนุภูมิภาคให้ ครอบคลุมภูมิภาค อาเซียน เอเชียตะวันออก และเอเชียใต้
4. ประเทศไทยเป็นหุ้นส่วนการพัฒนาที่สำคัญทั้งในทุกระดับ



**วัตถุประสงค์**

1. เพื่อแก้ปัญหาภัยพิบัติพื้นฐานด้านน้ำและดินไหว ภัยธรรมชาติ การประกอบอาชีพ การดำรงชีพ และการพัฒนา เศรษฐกิจของภาค
2. เพื่อดูแลช่วยเหลือคนจน ผู้ด้อยโอกาส และผู้สูงอายุที่มีคุณภาพชีวิตที่ดี พึ่งพาตนเอง พึ่งพาครอบครัว และพึ่งพากันในชุมชนได้
3. เพื่อยกระดับการผลิตและการสร้างมูลค่าเพิ่มโดยใช้ความรู้ เทคโนโลยี และนวัตกรรม สนับสนุนให้ การเติบโตทางเศรษฐกิจของภาคไม่ต่ำกว่าระดับประเทศ
4. เพื่อเชื่อมโยงห่วงโซ่มูลค่าของระบบเศรษฐกิจภาคเข้ากับระบบเศรษฐกิจของประเทศและภูมิภาค เอเชียตะวันออกเฉียงใต้
5. เพื่อพัฒนาภาคตะวันออกเฉียงเหนือเป็นศูนย์กลางเศรษฐกิจของอนุภูมิภาค ลุ่มแม่น้ำโขง และมีบทบาทสนับสนุนประเทศเพื่อนศูนย์กลางภูมิภาคเอเชียตะวันออกเฉียงใต้

**เป้าหมาย**

1. อัตราการเจริญเติบโตทางเศรษฐกิจของภาคขยายตัวเพิ่มขึ้น
2. สัมประสิทธิ์ความไม่เสมอภาค (Gini Coefficient) ในการกระจายรายได้ลดลง

ตัวชี้วัดพื้นฐาน	ตัวชี้วัด ค.ร.น.	ค่าเป้าหมาย				
		2562	2563	2564	2565	2562-2565
อัตราการเจริญเติบโตทางเศรษฐกิจของภาค	892,676 ล้านบาท (มูลค่า CVM ปี 2559)	ขยายตัว ไม่ต่ำกว่าร้อยละ 3.5	ขยายตัว ไม่ต่ำกว่าร้อยละ 3.5	ขยายตัว ไม่ต่ำกว่าร้อยละ 3.5	ขยายตัว ไม่ต่ำกว่าร้อยละ 3.5	ขยายตัว เฉลี่ย ร้อยละ 3.5 ต่อปี
สัมประสิทธิ์ความไม่เสมอภาค (Gini Coefficient) ในการกระจายรายได้	0.446 (ปี 2560)	ลดลง ต่ำกว่า 0.446	ลดลง ต่ำกว่า 0.446	ลดลง ต่ำกว่า 0.446	ลดลง ต่ำกว่า 0.446	ลดลง ต่ำกว่า 0.446

**ยุทธศาสตร์การพัฒนา**

ยุทธศาสตร์ที่ 1 บริหารจัดการน้ำให้เพียงพอต่อการพัฒนาเศรษฐกิจ และคุณภาพชีวิต อย่างยั่งยืน

**แนวทางการพัฒนา**

1) พัฒนาแหล่งน้ำเดิมและแหล่งน้ำธรรมชาติเพื่อเพิ่มประสิทธิภาพการกักเก็บน้ำโดยการปรับปรุง อ่างเก็บน้ำ หนอง ฝาย และพื้นที่ชุ่มน้ำที่มีอยู่เดิม และพัฒนาแหล่งน้ำธรรมชาติให้สามารถเพิ่มปริมาณการกักเก็บ รวมทั้งพัฒนาแหล่งน้ำใต้ดินตามความเหมาะสมของพื้นที่ โดยไม่ให้เกิดผลกระทบจากดินเค็ม สร้างแหล่งกักเก็บ (แก้มลิง) อ่างเก็บน้ำ ฝาย และแหล่งน้ำขนาดเล็กในพื้นที่ที่เหมาะสมในพื้นที่การเกษตร

2) พัฒนาแหล่งน้ำใหม่ในพื้นที่ลุ่มน้ำโขง ชี มูล โดยศึกษาสำรวจและจัดหาพื้นที่เพื่อพัฒนาแหล่งน้ำ ตลอดจนการผันน้ำระหว่งลุ่มน้ำแม่ น้ำ ในภาคและระหว่างภาค



3) พัฒนาระบบส่งน้ำและกระจายน้ำ เช่น ระบบสูบน้ำ อาคารบังคับน้ำ คลองส่งน้ำ เป็ดน้ำ

4) บริหารจัดการน้ำแบบบูรณาการเชิงลุ่มน้ำทั้งระบบ โดยดำเนินการในระดับลุ่มน้ำให้มีความสมดุล ระหว่างการใช้น้ำทุกกิจกรรมกับปริมาณน้ำที่ลุ่มน้ำสามารถรองรับได้ของลุ่มน้ำที่เกี่ยวข้องทุกภาคส่วน และมีการจัดทำแผนบริหารจัดการน้ำทั้งในระยะเร่งด่วนและระยะยาวเพื่อป้องกันความเสียหายจากอุทกภัยและภัยแล้ง

**ยุทธศาสตร์ที่ 2 แก้ปัญหาความยากจน และพัฒนาคุณภาพชีวิตผู้มีรายได้น้อย เพื่อลด ความเหลื่อมล้ำทางสังคม**

#### แนวทางการพัฒนา

1) พัฒนาอาชีพ และรายได้ของผู้มีรายได้น้อยโดยสร้างโอกาสให้กลุ่มผู้มีรายได้น้อยมีที่ดินทำกิน ของตนเอง ส่งเสริมการมีอาชีพ สนับสนุนปัจจัยการผลิตและแหล่งเงินทุนในการประกอบอาชีพ ยกย่องฝีมือ และอบรมให้ความรู้ เพื่อให้ผู้มีรายได้น้อยและเกิดความมั่นคงทางรายได้ตามแนวทางกาฬสินธุ์โมเดล และหนองบัวลำภูโมเดล

2) พัฒนาคุณภาพชีวิต และจัดสวัสดิการให้แก่ผู้สูงอายุ ผู้พิการ และผู้ด้อยโอกาส โดยเพิ่มสวัสดิการ ทางด้านสังคมให้กับกลุ่มผู้พิการ ผู้ด้อยโอกาส และผู้สูงอายุ ส่งเสริมการมีส่วนร่วมของชุมชนในการดูแลผู้พิการและผู้สูงอายุ และสนับสนุนการออมเพื่อสร้างความมั่นคงทางรายได้ และพึ่งพาตนเองได้ในบั้นปลายชีวิต ยกย่องสถานพยาบาลชุมชนในพื้นที่ห่างไกลให้ได้มาตรฐาน และใช้ประโยชน์จากระบบสื่อสารทาง อินเทอร์เน็ตเชื่อมโยงโรงพยาบาลขนาดใหญ่ให้สามารถดูแลผู้ป่วยและผู้สูงอายุ

3) พัฒนาความรู้ ทักษะอาชีพและการเรียนรู้ตลอดชีวิต โดยกระจายการบริการด้านการศึกษาที่มี คุณภาพให้มีความเท่าเทียมระหว่างพื้นที่ เพื่อพัฒนาทักษะให้สามารถประกอบอาชีพ และมีรายได้ตามศักยภาพของแต่ละบุคคล ปรับปรุงแหล่งเรียนรู้ในชุมชน และส่งเสริมให้มีระบบการจัดการความรู้ ภูมิปัญญาท้องถิ่น ส่งเสริมให้สถาบันทางสังคมบูรณาการร่วมกันระหว่าง “ครอบครัว ชุมชน ศาสนา การศึกษา สื่อ และภาคเอกชน” ในการหลอมหลอม ปลูกฝังค่านิยม วัฒนธรรม ให้คนไทยดำเนินชีวิตที่ยึดมั่นในคุณธรรม จริยธรรม มีวินัย มีจิต สาธารณะ จิตอาสา และมีความรับผิดชอบต่อส่วนรวม

4) พัฒนาระบบการป้องกันและควบคุมโรคเฉพาะถิ่น แก้ปัญหาโรคพยาธิใบไม้ตับในพื้นที่เสี่ยง อาทิ จังหวัดขอนแก่น สกลนคร ร้อยเอ็ด หนองบัวลำภูกาฬสินธุ์ อำนาจเจริญ มหาสารคาม อุดรธานีนครพนม และยโสธร โดยส่งเสริมการเรียนรู้ในการป้องกันโรคพยาธิใบไม้ตับให้แก่ประชาชนทั้งในชุมชนและเยาวชนในสถานศึกษา ปรับเปลี่ยนพฤติกรรมและค่านิยมในการบริโภคอาหารปรุงสุกจากปลาน้ำจืดมีเกล็ด กำจัดสิ่ง ปรักฎูลจากชุมชนบริเวณรอบแหล่งน้ำอย่างถูกหลักสุขาภิบาล สร้างเครือข่ายโรงพยาบาล ในการคัดกรอง เฝ้าระวัง วินิจฉัย และรักษาโรคพยาธิใบไม้ตับ และผู้ป่วยมะเร็งท่อน้ำดี พร่อมทั้งพัฒนาระบบคัดกรองกลุ่มเสี่ยง และระบบฐานข้อมูลเพื่อติดตามการทำงาน

5) พัฒนาโภชนาการแม่และเด็ก โดยส่งเสริมการบริโภคไอโอดีนและให้ความรู้แก่พ่อแม่หรือผู้ดูแลเด็ก ในด้านโภชนาการที่เหมาะสมตั้งแต่เริ่มตั้งครรภ์ และวิธีการเลี้ยงดูเด็กที่เหมาะสม เพื่อกระตุ้นการพัฒนาเด็ก ในช่วง 0-3 ปีแรก และยกระดับศูนย์พัฒนาเด็ก

เล็กในชุมชนและพื้นที่ที่ □ ว่างไกลให้ □ ใด □ มาตรฐาน เพื่อเสริมสร □ ้าง ศักยภาพเด็กก □ ่อนวัยเรียน ให้ □ มีพัฒนาการความพร □ ้อมทั้งทักษะสมอง ร □ ่างกาย และสังคม

6) อำนวยความยุติธรรม ลดความเหลื่อมล้ำ โดยยกระดับการให้ □ ความช □ วยเหลือผู้ □ มี รายได้ □ น □ ้อยและ ผู้ □ ด □ ้อยโอกาสต □ านกฎหมายและคดีความ บูรณาการการทำงานร □ วมกัน ระหว □ ่างหน □ วยงานภาครัฐและเครือข □ าย ภาคประชาชน ในการแก □ ไขช □ ้อพิพาทในชุมชน โดยสันติวิธีและสร □ ้างการรับรู้ □ กฎหมายเพื่อสร □ ้างภูมิคุ □ ่มกันในการ ปกป □ องตนเองไม่ □ ให □ ้ตกเป □ ่นเหยื่อ

**ยุทธศาสตร์ □ ที่ 3 สร □ ้างความเข □ ้มแข็งของฐานเศรษฐกิจภายในควบคู่ □ กับการแก □ ไขป □ ัญหา ทรัพยากรธรรมชาติและสิ่งแวดล้อม □ ้อม**

#### **แนวทางการพัฒนา**

1) พัฒนาอาชีพและรายได้ □ ของเกษตรกร โดยสร □ ้างความมั่นคงของเกษตรกรรายย □ ้อ โดยยึดหลัก ปรัชญาของเศรษฐกิจพอเพียง เกษตรทฤษฎีใหม่ □ เกษตรทางเลือก เกษตรกรรมยั่งยืน เกษตรแปลงใหญ่ □ เกษตรอัตลักษณ์ □ พื้นถิ่น เกษตรปลอดภัย เกษตรชีวภาพ เกษตรแปรรูป เกษตร อัจฉริยะ และระบบนิเวศการ พัฒนาการเกษตร สนับสนุนการรวมกลุ่ม □ วมเกษตรกร พัฒนาความเข □ ้มแข็งขององค □ กรและสถาบันเกษตรกร พัฒนาเครือข □ ายวิสาหกิจชุมชนหรือสหกรณ์ □ การเกษตร พัฒนาเกษตรกรร □ ุ่นใหม่ □ ให □ ้เป □ ่นมีอาชีพ สนับสนุน การเข □ ้าถึงแหล่ง □ ึงเงินทุนที่เป □ ่นช ธรรมเนียม

2) พัฒนาพื้นที่ทุ □ ่งกุลาร □ ้องให้ □ ให □ ้เป □ ่นแหล่ง □ ึงผลิตช □ าวหอมมะลิคุณภาพสูงใน พื้นที่จังหวัดยโสธร สุรินทร์ □ ร □ อยเอ็ด มหาสารคาม และศรีสะเกษ รวมทั้งพื้นที่ที่มีศักยภาพอื่น ๆ โดยปรับกระบวนการผลิต ให้ □ อย □ ู่ภายใต้ □ มาตรฐานเกษตรปลอดภัย พัฒนาห □ ่วงโซ □ ่เกษตร อินทรีย์ □ ให □ ้ครอบคลุมทุกขั้นตอนการผลิตพร □ ้อม ทั้งขยายพื้นที่เกษตรอินทรีย์ □ โดยสร □ ้างเสริม การผลิตและแปรรูป โดยใช้ □ ้นวัตกรรมยกระดับราคาสินค □ ่า เกษตรอินทรีย์ □ ให □ ้แตกต □ ่า อกจากสินค □ ่าเกษตรที่ใช □ ้สารเคมีและการพัฒนาระบบการรับรองมาตรฐานเกษตร อินทรีย์ □ การสร □ ้างเสริมกระบวนการตรวจรับรองแบบมีส □ วนร □ วมในการตรวจสอบกันเองของสมาชิกกลุ่ม □ วมผู้ ผลิต และชุมชน รวมทั้งการจัดทำโซนนิ่งระบบเกษตรอินทรีย์ □ อย □ ่างเป □ ่นรูปธรรม โดยน □ ำร □ ้อง ในพื้นที่ที่มีความ พร □ ้อมและเหมาะสมและเชื่อมโยง ไปสู่ □ การท □ ้องเกี่ยวเชิงเกษตรหรือการท □ ้อง เกี่ยววิถีไทย เพื่อขยายฐาน รายได้ □ พร □ ้อมทั้งจัดทำฐานข □ ้อมูลเกษตรอินทรีย์ □ เพื่อเป □ ่นข □ ้อมูลในการวางแผนการผลิตที่เหมาะสม สนับสนุน การวิจัยและพัฒนานวัตกรรมใหม่ □ ๆ ให้ □ ้ตอบสนองตลาดสินค □ ่าเพื่อสุขภาพและการสร □ ้างออก จัดตั้งกองทุน เกษตรอินทรีย์ □ ้ตลอดจน มาตรการสร □ ้างเสริมตลาดสีเขียวในชุมชนและท □ ้องถิ่นสร □ ้างเสริมเกษตรกร และกลุ่ม □ วมเกษตรกร จำ หน่ายสินค □ ่าผ □ ่านข □ ้องทางพาณิชย์ □ อิเล็กทรอนิกส์ □ (E-Commerce) ทั้งภายในประเทศ และต □ ่างประเทศ

3) ส □ ้างเสริมการปรับเปลี่ยนไปสู่ □ ้สินค □ ่าเกษตรชนิดใหม่ □ ตามศักยภาพของพื้นที่ (Zoning) และความ ต □ ้องการตลาด โดยสร □ ้างเสริมการปลูกพืชผักผลไม้ □ และไม้ □ ดอกในพื้นที่ จังหวัดเลย หนองคาย บึงกาฬ นครพนม ศรีสะเกษ และอุบลราชธานีโดยสนับสนุนการปรับปรุงพัฒนา พันธุ์ □ การตรวจรับรองมาตรฐานสินค □ ่าเกษตร การประชาสัมพันธ์ □ และการจัดตั้งตลาดกลาง รวมทั้งสร □ ้างเสริมการปลูกพืชสมุนไพรสำคัญที่เป □ ่นสารตั้งต □ ่นในการแปรรูปผลิตสินค □ ่า ในพื้นที่

จังหวัดสกลนคร มหาสารคาม เลย อำนาจเจริญ และอุบลราชธานี ให้มีปริมาณมากพอและมีคุณภาพตามระบบมาตรฐานการเกษตรตามความตกลงการค้าของตลาดทั้งในและต่างประเทศ และจัดทำฐานข้อมูลพื้นที่ปลูกพืช สมุนไพรเพื่อการบริหารจัดการ และส่งเสริมการเลี้ยงโคเนื้อคุณภาพสูงในพื้นที่จังหวัดสกลนคร มุกดาหาร นครพนม นครราชสีมา สุรินทร์ ชัยภูมิ บุรีรัมย์ และอุบลราชธานีและโคนมในพื้นที่จังหวัดนครราชสีมา ขอนแก่น โดยสนับสนุนการปรับปรุงพันธุ์ ส่งเสริมการปลูกแปลงหญ้า และปรับปรุงคุณภาพอาหารสัตว์ พัฒนาเทคโนโลยี การเลี้ยงและทักษะเกษตรกร รวมทั้งการจัดระบบมาตรฐานโรงฆ่าสัตว์ ให้อุตสาหกรรม (GMP) และเพิ่มช่องทางจำหน่ายและขยายตลาดไปสู่อาเซียน

4) ส่งเสริมและพัฒนาเศรษฐกิจฐานชีวภาพ (Bio Economy) ให้เป็นฐานรายได้ใหม่ที่สำคัญของภาค โดยมุ่งลงทุนสร้างเศรษฐกิจบนฐานของการวิจัยและนวัตกรรมระดับสูง ในลักษณะสหวิทยาการที่ใช้ทรัพยากรฐานชีวภาพ (พืช สัตว์ จุลินทรีย์) รวมถึงวัสดุเหลือทิ้งทางการเกษตร ของเสียและน้ำเสียจากโรงงานอุตสาหกรรม ฟาร์มปศุสัตว์ และชุมชน พัฒนาต่อยอดแปรรูปผลิตภัณฑ์ชีวภาพที่มีมูลค่าสูงก่อให้เกิดความก้าวหน้าและนวัตกรรม ในมิติใหม่ ๆ ที่ส่งผลกระทบต่อการปฏิรูปภาคเกษตรอาหาร สาธารณสุขและการแพทย์ พลังงานอุตสาหกรรมเคมี และภาคสังคม โดยพัฒนาให้นครราชสีมา ขอนแก่น อุบลราชธานี และสกลนคร เป็นศูนย์กลางอุตสาหกรรมเกษตร แปรรูป และอาหารแบบครบวงจร ส่งเสริมการแปรรูปสมุนไพรในพื้นที่จังหวัดสกลนคร มหาสารคาม สุรินทร์ อำนาจเจริญ และอุบลราชธานี โดยพัฒนาเทคโนโลยีการผลิตให้อุตสาหกรรม GMP พัฒนาระบบรับรองผลิตภัณฑ์ สมุนไพรและสื่อบรรณคดี เพื่อเพิ่มขีดความสามารถในการแข่งขันและ ส่งออกส่งเสริมอุตสาหกรรมใหม่และธุรกิจ แนวใหม่ในพื้นที่กลุ่มจังหวัดภาคตะวันออกเฉียงเหนือตอนกลางกลุ่มจังหวัดภาคตะวันออกเฉียงเหนือตอนล่าง 1 และตอนล่าง 2 ดัชนีการพัฒนาดัชนีชี้วัดจากวัดถุดิบ และของเหลือทิ้งทางการเกษตร/อุตสาหกรรม และฐานความหลากหลายทางชีวภาพไปสู่ผลิตภัณฑ์มูลค่าสูง เช่น ชีวเภสัชภัณฑ์ อาหารอาหารสัตว์ ในอนาคต โปรดินทางเลือก ผลิตภัณฑ์อินทรีย์ พลาสติกชีวภาพ (bio-plastic) สารสกัดจากพืชมูลค่าสูง เอนไซม์ หรืออาหารเสริมสุขภาพ จากจุลินทรีย์ เป็นต้น รวมทั้งสร้างความมั่นคงทางพลังงานระดับชุมชนจากการนำวัตถุดิบในชุมชน ของเหลือทิ้ง ทางทางการเกษตร ขยะครัวเรือน มาผลิตเป็นพลังงาน เพื่อใช้ภายในครัวเรือนหรือชุมชน และส่งเสริมการใช้พลังงานหมุนเวียนในระดับชุมชน

5) ส่งเสริมและสนับสนุนธุรกิจ SMEs ธุรกิจ Startup และวิสาหกิจชุมชน ผลิตสินค้าอุปโภคบริโภค ในพื้นที่ เชื่อมโยงระเบียงเศรษฐกิจแนวตะวันออก-ตะวันตกได้แก่ จังหวัดชัยภูมิ ขอนแก่น กาฬสินธุ์ ร้อยเอ็ด มุกดาหาร เพื่อการส่งออกสู่ประเทศเพื่อนบ้าน โดยเน้นอุตสาหกรรมสีเขียวและการใช้วัตถุดิบในพื้นที่ พัฒนาผู้ประกอบการรวมทั้งสนับสนุนความรู้อุตสาหกรรมสีเขียวที่เกี่ยวของ ส่งเสริมการเข้าถึงแหล่งเงินทุนที่เปราะบาง การพัฒนาช่องทางตลาดในอินเทอร์เน็ตที่ต่ำโดยใช้เทคโนโลยีสารสนเทศ เช่น E-Commerce, E-Marketing เป็นต้น

6) ยกกระดับมาตรฐานสินค้ากลุ่มใหม่ ผักฝอย ผักอัด และส่งเสริมพื้นที่ที่มีศักยภาพ ให้ก้าวไปสู่การเป็นศูนย์กลางแฟชั่นในระดับภูมิภาค อาทิ กาฬสินธุ์ ขอนแก่น ชัยภูมิ นครราชสีมา สุรินทร์ สกลนคร อุบลราชธานี หนองบัวลำภูและจังหวัดที่มีศักยภาพ เป็นต้น โดยส่งเสริมการพัฒนาคุณภาพสินค้า การออกแบบและตราสัญลักษณ์

พัฒนาเทคโนโลยีและงานศึกษาวิจัย สร<sup>□</sup>างนวัตกรรมเพิ่มมูลค่า<sup>□</sup>าพร<sup>□</sup>อมทั้ง พัฒนาและยกระดับผลิตภัณฑ<sup>□</sup>ชุมชนอื่น<sup>□</sup>ๆ ยกระดับ<sup>□</sup>ประกอบการและนักออกแบบ<sup>□</sup>รุ่นใหม่<sup>□</sup>ให้<sup>□</sup>มีทักษะ มีความรู้<sup>□</sup>ความสามารถทั้งการออกแบบ และการจัดการ เพื่อให้<sup>□</sup>สินค<sup>□</sup>ามีความหลากหลายและทันสมัย<sup>□</sup>างความเชื่อมโยง ระหว<sup>□</sup>างวิสาหกิจชุมชน และวิสาหกิจขนาดกลางและขนาดย<sup>□</sup>อม กับภาคอุตสาหกรรม และส<sup>□</sup>งเสริมการจับคู<sup>□</sup>ธุรกิจ เพื่อสร<sup>□</sup>างโอกาสทางธุรกิจ

7) พัฒนาเมืองศูนย์<sup>□</sup>กลางจังหวัดเป<sup>□</sup>นเมืองน<sup>□</sup>าอยู่<sup>□</sup>โดยจัดระบบสาธารณูปโภค สาธารณูปการที่มี คุณภาพ และให้<sup>□</sup>เพียงพอต่อ<sup>□</sup>ความต้องการของประชาชน และกิจกรรมเศรษฐกิจในเมือง จัดระบบบริการ สังคม ที่ใด<sup>□</sup>มาตรฐานที่อยู่<sup>□</sup>อาศัยของผู<sup>□</sup>มีรายได<sup>□</sup>น<sup>□</sup>อย ให้<sup>□</sup>ความสำคัญต่อ<sup>□</sup>การผังเมืองการเพิ่มพื้นที่สีเขียว ความ สะอาด และดูแลความปลอดภัยของประชาชน และรักษาความสมดุลของระบบนิเวศ ม<sup>□</sup>งเน<sup>□</sup>นการเพิ่ม ประสิทธิภาพการใช้<sup>□</sup>พลังงาน และสนับสนุนพลังงานสะอาด

8) อนุรักษ์<sup>□</sup>และส<sup>□</sup>งเสริมการฟ<sup>□</sup>นฟูทรัพยากรป<sup>□</sup>าไม<sup>□</sup>ให้<sup>□</sup>คงความอุดมสมบูรณ์<sup>□</sup>และรักษาความ หลากหลายทางชีวภาพของพื้นที่ด<sup>□</sup>่น้ำและป<sup>□</sup>าธรรมชาติที่สำคัญในพื้นที่จังหวัดเลย อุดรธานี สกลนคร ชัยภูมิ นครราชสีมา บุรีรัมย์<sup>□</sup> สุรินทร์<sup>□</sup>และศรีสะเกษ โดยกำหนดและทำเครื่องหมายแนวเขตพื้นที่ป<sup>□</sup>อนุรักษ์<sup>□</sup>และพื้นที่ ป<sup>□</sup>านอกเขตอนุรักษ์<sup>□</sup>ให้<sup>□</sup>ชัดเจน ส<sup>□</sup>งเสริมประชาชนมีส<sup>□</sup>วามร่วมในการฟ<sup>□</sup>นฟูปลูกป<sup>□</sup>าและป<sup>□</sup>องกันการบุกรุกเพื่อรักษา พื้นที่ป<sup>□</sup>าด<sup>□</sup>่น้ำ และป<sup>□</sup>องกันการชะล<sup>□</sup>างพังทลายของดินรวมถึงการอนุรักษ์<sup>□</sup>พื้นที่ช<sup>□</sup>่น้ำ

9) ส<sup>□</sup>งเสริมและสนับสนุนการศึกษาวิจัย เพื่อพัฒนาความรู้<sup>□</sup>เทคโนโลยีนวัตกรรม และความคิด สร<sup>□</sup>างสรรค<sup>□</sup>ในการพัฒนาภาค โดยใช้<sup>□</sup>ประโยชน์<sup>□</sup>จากสถาบันการศึกษา หน<sup>□</sup>วยงานด<sup>□</sup>านการวิจัยพัฒนาที่กระจายตัว อยู่<sup>□</sup>ในพื้นที่สร<sup>□</sup>างความเชื่อมโยงสถาบันการศึกษาและภาคเอกชน เพื่อพัฒนาเครือข<sup>□</sup>ายของอุตสาหกรรม ในลักษณะคลัสเตอร์<sup>□</sup> สนับสนุนสถาบันการศึกษาหรือสถาบันวิจัยให้<sup>□</sup>มีความพร<sup>□</sup>อมการวิจัยในชั้นประยุกต์<sup>□</sup> และทดลองเพิ่มขึ้น ทั้งการจัดทำผลิตภัณฑ<sup>□</sup>ต<sup>□</sup>นแบบ การทำวิจัยตลาดการทดสอบผลิตภัณฑ<sup>□</sup> และโรงงานนำ<sup>□</sup>อง เพื่อให้<sup>□</sup>สามารถแปลงงานวิจัยไปสู่<sup>□</sup>การใช้<sup>□</sup>ประโยชน์<sup>□</sup>ในเชิงพาณิชย์<sup>□</sup>ได้<sup>□</sup>อย<sup>□</sup>างเป<sup>□</sup>นรูปธรรมมากขึ้น

#### ยุทธศาสตร์<sup>□</sup>ที่ 4 พัฒนาการท<sup>□</sup>องเที่ยวเชิงบูรณาการ

##### แนวทางการพัฒนา

1) พัฒนาและส<sup>□</sup>งเสริมการท<sup>□</sup>องเที่ยวเชิงประเพณีวัฒนธรรมในทุกพื้นที่ โดยส<sup>□</sup>งเสริมชุมชนในการ สร<sup>□</sup>างสรรค<sup>□</sup>กิจกรรม หรือเทศกาลประจำถิ่นในแต่<sup>□</sup>ละเดือนในพื้นที่ต<sup>□</sup>างๆ โฆษณาประชาสัมพันธ์<sup>□</sup> แก<sup>□</sup>นักท<sup>□</sup>องเที่ยวทั้งชาวไทยและต<sup>□</sup>างประเทศ เพื่อสร<sup>□</sup>างการรับรู้<sup>□</sup>สินค<sup>□</sup>า บริการ แหล<sup>□</sup>งท<sup>□</sup>องเที่ยว ที่สะท้อน อัตลักษณ์<sup>□</sup>ของชุมชนและเมืองเก<sup>□</sup>า ไค<sup>□</sup>แก<sup>□</sup>เมืองเก<sup>□</sup>าบุรีรัมย์<sup>□</sup> เมืองเก<sup>□</sup>าพิมาย เมืองเก<sup>□</sup>าสุรินทร์<sup>□</sup> เมืองเก<sup>□</sup>า นครราชสีมา และเมืองเก<sup>□</sup>าสกลนคร พัฒนาแบรนด์<sup>□</sup>และสื่อสารความแตกต<sup>□</sup>างของชุมชนต<sup>□</sup>างๆ ในรูปแบบการ เล<sup>□</sup>าเรื่อง (Storytelling)

ส<sup>□</sup>งเสริมการขายแพ็คเกจการท<sup>□</sup>องเที่ยว เพื่อกระตุ้นการท<sup>□</sup>องเที่ยวนอกฤดูกาล ส<sup>□</sup>งเสริมการตลาดแบบมีเป<sup>□</sup>าหมายเฉพาะกลุ่ม เช่น กลุ่ม<sup>□</sup>มผู<sup>□</sup>สูงอายุ กลุ่ม<sup>□</sup>มนักเรียนนักศึกษา กลุ่ม<sup>□</sup>มผู<sup>□</sup>ปฏิบัติธรรม กลุ่ม<sup>□</sup>มสุขภาพสตรี เป<sup>□</sup>นต<sup>□</sup>น

2) พัฒนาและส่งเสริมการท่องเที่ยวอารยธรรมอีสานใต้ในพื้นที่จังหวัดนครราชสีมา บุรีรัมย์ สุรินทร์ ศรีสะเกษ และอุบลราชธานี โดยบูรณาการจัดการแผนท่องเที่ยวในแต่ละจังหวัดที่ดึงดูดนักท่องเที่ยวหรืออัตลักษณ์ของแต่ละพื้นที่มาสร้างเส้นทางท่องเที่ยวเชื่อมโยงแหล่งท่องเที่ยวในเขตอารยธรรมอีสานใต้ และเชื่อมโยงสู่ประเทศลาว กัมพูชา และเวียดนาม เพื่อเพิ่มระยะเวลาพำนักและค่าใช้จ่ายเฉลี่ยต่อหัวของนักท่องเที่ยวคุณภาพทั้งชาวไทยและต่างประเทศ พัฒนาสินค้าและบริการที่มีจุดเด่นหรืออัตลักษณ์ที่สร้างจากทุนทางวัฒนธรรม เพื่อให้เกิดความจดจำและสร้างรายได้ที่มั่นคง ยากพัฒนาบุคลากรและผู้ประกอบการการท่องเที่ยวให้เปี่ยมมือ อาชีพ รักษามาตรฐานการให้บริการ จัดทำแผนที่ท่องเที่ยวให้ท่องเที่ยวได้ตลอดทั้งปี พัฒนาระบบโลจิสติกส์ขนส่งนักท่องเที่ยวอย่างปลอดภัย ระบบไปสู่อะไรก็ตาม แหล่งท่องเที่ยวดูแลความปลอดภัยและสุขลักษณะให้นักท่องเที่ยว

3) พัฒนาและส่งเสริมการท่องเที่ยววิถีชีวิตลุ่มน้ำโขง ในพื้นที่จังหวัดเลย หนองคาย บึงกาฬ นครพนม มุกดาหาร อำนาจเจริญ อุบลราชธานี และสกลนคร และพัฒนาเส้นทางเชื่อมโยงแหล่งท่องเที่ยวกับประเทศเพื่อนบ้าน อาทิ สี่เหลี่ยมวัฒนธรรมล้านช้าง เลย์-อุตรธานี-หนองบัวลำภู-หนองคาย สปป.ลาว โดยพัฒนาแหล่งท่องเที่ยว สินค้าและบริการให้สอดคล้องกับกระแสความนิยมการท่องเที่ยวเชิงวัฒนธรรม ของสองฝั่งโขง พัฒนากิจกรรมการท่องเที่ยวที่มีความหลากหลาย อาทิ การท่องเที่ยว/พักผ่อนชมทัศนียภาพ และวิถีชีวิตลุ่มน้ำโขง (Leisure/Lifestyle) การท่องเที่ยวผจญภัยจักรยาน และการเดินทางแบบคาราวาน (Cycling/CaravanTours) การท่องเที่ยวเชิงมหกรรม (Festivals/Events) เป็นต้น พัฒนากันเชื่อมโยง ระหว่งแหล่งท่องเที่ยว พัฒนาท่าเรือและการท่องเที่ยวทางน้ำให้ปลอดภัย มาตรฐานความปลอดภัย ส่งเสริมการบริหารจัดการที่เกิดจากชุมชน เพื่อสร้างงานและรายได้ เน้นพัฒนาผู้ประกอบการด้านการจัดการ และทักษะทางภาษาเพื่อรองรับนักท่องเที่ยวต่างชาติที่เพิ่มขึ้น

4) พัฒนาและส่งเสริมการท่องเที่ยวยุคแอนิเมชันประวัติศาสตร์ในจังหวัดขอนแก่น ภาพยนตร์ อุตรธานี หนองบัวลำภูและชัยภูมิโดยพัฒนาแหล่งท่องเที่ยวและพิพิธภัณฑ์ให้เปี่ยมแหล่งเรียนรู้เชิงสร้างสรรค์และมีชีวิต ออกแบบการจัดแสดง จัดนิทรรศการ มัลติมีเดีย หรือกิจกรรมต่างๆ ให้ผู้ชมมีส่วนร่วม มีความสนุกสนาน เรียน (play and learn) ทั้งภาษาไทยและต่างประเทศ เพื่อขยายฐานนักท่องเที่ยวที่สนใจศึกษาวิวัฒนาการของภาค ตั้งแต่ยุคแอนิเมชันประวัติศาสตร์จนถึงปัจจุบัน ปลูกฝังให้เด็กเข้าพิพิธภัณฑ์ ทัศนศึกษาของโรงเรียนและ นักวิชาการของครอบครัว พัฒนาสินค้า/บริการของที่ระลึก ปรับปรุงสิ่งอำนวยความสะดวกในแหล่งท่องเที่ยว ให้ได้มาตรฐาน โฆษณาประชาสัมพันธ์อย่างต่อเนื่อง พัฒนาระบบขนส่งสาธารณะเข้าสู่แหล่งท่องเที่ยวเพื่อให้เข้าถึงได้สะดวก และกลับมาได้บ่อยครั้ง

5) พัฒนาและส่งเสริมการท่องเที่ยวเชิงกีฬาในพื้นที่จังหวัดบุรีรัมย์ ศรีสะเกษ นครราชสีมา โดยส่งเสริมและสนับสนุนอุตสาหกรรมกีฬาให้ครอบคลุมทุกมิติเพื่อสร้างมูลค่าเพิ่มทั้งจากกีฬา และธุรกิจที่เกี่ยวข้อง อาทิ ธุรกิจการแข่งขันท่างๆ การผลิตอุปกรณ์/ชุดกีฬาของที่ระลึก สนามแข่งขันท่างๆ อาหารเสริมและเครื่องดื่ม โรงแรม ร้านอาหาร การเดินทางและขนส่ง ประกันภัย สถาบันพัฒนากีฬาอาชีพ ทุกระดับ เป็นต้น ส่งเสริมการศึกษาในด้าน

เวชศาสตร์การกีฬา วิทยาศาสตร์การกีฬา และการบริหารจัดการ ธุรกิจกีฬา เพื่อผลิตบุคลากรรองรับการขยายตัวของอุตสาหกรรมกีฬา สนับสนุนการจัดมหกรรมกีฬา นานาชาติรวมทั้งส่งเสริมกิจกรรมทางการตลาด และการประชาสัมพันธ์เพื่อสร้างการรับรู้ให้กับ นักท่องเที่ยว

6) พัฒนาและส่งเสริมการท่องเที่ยวธรรมชาติในจังหวัดชัยภูมิ เลย นครราชสีมา อุบลราชธานี โดยส่งเสริมการท่องเที่ยวที่คำนึงถึงขีดความสามารถในการรองรับของระบบนิเวศ เพื่อให้เกิดความสมดุล และยั่งยืน มุ่งเน้นนักท่องเที่ยวคุณภาพเพื่อให้สอดคล้องกับกิจกรรมการท่องเที่ยวที่มุ่งเน้นให้เกิดความคุ้มค่าต่อการอุปโภคบริโภคมากกว่าการท่องเที่ยวที่มุ่งเน้นกำไร สนับสนุนให้คนไทยเดินทางมาท่องเที่ยวในพื้นที่มากขึ้นรวมทั้งให้ความรู้แก่นักท่องเที่ยวในการอนุรักษ์ทรัพยากรธรรมชาติ 7) พัฒนาแหล่งท่องเที่ยวและสิ่งอำนวยความสะดวกให้โดดเด่น คุณแลความปลอดภัยให้นักท่องเที่ยว ประชาสัมพันธ์การท่องเที่ยวและพัฒนาเส้นทางท่องเที่ยวที่เชื่อมโยงในลักษณะเครือข่าย เพื่อกระจายนักท่องเที่ยวจากเมืองหลักไปสู่ชุมชน และท้องถิ่น เชื่อมโยงกิจกรรมการท่องเที่ยวระหว่างภาคเอกชน กับชุมชน และท้องถิ่นทั้งในประเทศและกับประเทศเพื่อนบ้าน ที่สอดคล้องกับความต้องการของนักท่องเที่ยว รวมทั้งพัฒนาทักษะฝีมือบุคลากรในภาคบริการ และการท่องเที่ยว จัดฝึกอบรมมัคคุเทศก์ด้านภาษาต่างประเทศ นอกจากนั้นพัฒนาสินค้า OTOP สินค้าวิสาหกิจชุมชน ของที่ระลึก อาหาร ที่พักให้มีคุณภาพดี ส่งเสริมการท่องเที่ยว เฉพาะกลุ่มตามความสนใจของนักท่องเที่ยว รวมถึงระบบการจัดการสิ่งแวดล้อมในแหล่งท่องเที่ยว

**ยุทธศาสตร์ที่ 5 ใช้โอกาสจากการพัฒนาโครงข่ายคมนาคมขนส่งที่เชื่อมโยงพื้นที่เศรษฐกิจ หลักภาคกลางและพื้นที่เขตพัฒนาพิเศษภาคตะวันออก (EEC) เพื่อพัฒนาเมืองและพื้นที่เศรษฐกิจใหม่ ๆ ของภาค**

#### แนวทางการพัฒนา

1) เร่งพัฒนาโครงข่ายพื้นฐานขนาดใหญ่ที่เชื่อมโยงภาคกับพื้นที่เศรษฐกิจหลักภาคกลางและพื้นที่ เขตพัฒนาพิเศษภาคตะวันออก (EEC) ให้แล้วเสร็จตามแผนแม่บทภายใต้ยุทธศาสตร์ชาติ อาทิ แผนการพัฒนา รถไฟความเร็วสูงชววงนครราชสีมา - หนองคาย การพัฒนาโครงข่ายรถไฟทางคู่ ชววงขอนแก่น - หนองคาย ชววงจระ -อุบลราชธานี และโครงการทางหลวงพิเศษระหว่างเมือง และทางพิเศษชววงระเบียบเศรษฐกิจ EWEC ด้านตะวันออก

2) เร่งพัฒนาโครงข่ายระบบการคมนาคมขนส่งภายในภาคให้เป็ระบบที่สมบูรณ์ อาทิ การพัฒนา รถไฟสายใหม่ (บ้านไผ่-นครพนม) โครงการพัฒนาท่าอากาศยานให้สามารถรองรับปริมาณความต้องการเดินทาง และขนส่งสินค้าทางอากาศที่เพิ่มขึ้น (อุดรธานี อุบลราชธานี บุรีรัมย์ ร้อยเอ็ด นครราชสีมา ขอนแก่น เลย และ สกลนคร) และขยายถนน 4 ช่องจราจรเพื่อเพิ่มประสิทธิภาพทางหลวง

3) พัฒนาเมืองขอนแก่นให้เป็เมืองศูนย์กลางเศรษฐกิจการค การลงทุน การบริการสุขภาพ และศูนย์กลางการศึกษา โดยจัดทำแผนแม่บทพื้นที่ศูนย์กลางความเจริญ เชื่อมเขตอุตสาหกรรมเชิงนิเวศ เขตนวัตกรรม พื้นที่อนุรักษ์มรดกทางวัฒนธรรม และพื้นที่เป็ดโล่ง เป็นต์ พัฒนาและปรับปรุงโครงข่าย พื้นฐานเชื่อมโยงกับระบบโครงข่ายพื้นฐานหลักที่

เชื่อมโยงระหว่าง  ภูมิภาค เร  งดัดพัฒนาระบบขนส่ง  รางเบา เมืองขอนแก่น  น พร  ้อมทั้งส  งเส  
ริระบบขนส่ง  สาธารณะในเมืองให้  เชื่อมโยงระหว่าง  รางเมืองและระบบขนส่ง  อื่น

4) พัฒนาพื้นที่รอบสถานีขนส่ง  ระบบรางในเมืองที่มีศักยภาพที่สำคัญ อาทิเมืองนครราชสีมา  
เมืองขอนแก่น และเมืองอุบลราชธานี โดยพัฒนาพื้นที่ในรูปแบบเมืองกระชับ ให้  มีการใช้  ประโย  
ชน  ที่ดิน แบบผสมผสานทั้งการทำงาน การอยู่  อาศัย และการนันทนาการ  ้อมรอบสถานีขนส่ง   
ง และพัฒนาพื้นที่ บริเวณเมืองชายแดนที่มีศักยภาพ รวมทั้งบริเวณใกล้  พื้นที่เขตเศรษฐกิจพิเศษ  
ชายแดน อาทิ นครพนม หนองคาย มุกดาหาร ให้  มีความพร  ้อมสำหรับรองรับกิจกรรมทาง  
เศรษฐกิจและสังคมที่เชื่อมโยงกับประเทศ เพื่อนบ  าน และเป  นศูนย์  กลางความเจริญในการ  
กระจายความเจริญไปยังพื้นที่โดยรอบ

5) พัฒนาอุตสาหกรรม  ่อเนื่องจากการพัฒนาระบบคมนาคม โดยพัฒนาและยกระดับความ  
เชี่ยวชาญของผู้  ประกอบการอุตสาหกรรม  ้อมบำรุงและผลิตชิ้นส  วนอากาศยานและระบบรางที่  
ได้  มาตรฐาน และเป  นที่ยอมรับในระดับสากล พัฒนากำลังแรงงานและนวัตกรรมเพื่อเตรียมพร   
้อมรองรับการพัฒนา อุตสาหกรรมการบินในจังหวัดนครพนม ร  อยเอ็ด และขอนแก่น  น  
อุตสาหกรรมระบบรางในจังหวัดขอนแก่น  น นครราชสีมา และพัฒนาสถานีขนส่ง  งสินค  ่าในจังหวัด  
ขอนแก่น  น นครราชสีมา และอุดรธานี

**ยุทธศาสตร์  ที่ 6 พัฒนาคความร  วมมือและใช้  ประโยชน  จากข  อดตกลงกับ  
ประเทศเพื่อนบ  านในการสร  างความเข  มแข็งทางเศรษฐกิจตามแนวชายแดนและแนว  
ระเบียบเศรษฐกิจ**

#### **แนวทางการพัฒนา**

1) พัฒนาค  านชายแดน โดยพัฒนาโครงสร้างพื้นฐานบริเวณค  านศุลกากรให้   
เพียงพอ สนับสนุนการ จัดการค  านพรมแดนแบบเบ็ดเสร็จ CIQ  
(Customs/Immigration/Quarantine) ให้  ได้  มาตรฐานสากลเร  งเชื่อมต  ่อ ระบบสารสนเทศ  
ภายใน และระหว่าง  านหน่วยงานเพื่อสามารถให้  บริการ ณ จุดเดียว (National Single Window)  
เพิ่มอัตรากำลังเจ  านที่ให้  เพียงพอพัฒนาสิ่งอำนวยความสะดวกบริเวณจุดผ  อนปรนการค  
 านชายแดนที่มีศักยภาพ

2) พัฒนาโครงสร้างพื้นฐานเชื่อมโยงชายแดน โดยเร  งก  อสร  างสะพานมิตรภาพไทย-  
ลาว แห  งที่ 5 (บึงกาฬ-ปากซัน) พัฒนาเส  หนทางใหม่  เชื่อมโยงบึงกาฬ-อุดรธานี และรถไฟ  
ความเร็วสูงเพื่อเชื่อมโยงโครงข  าย เส  หนทางคมนาคมระหว่าง  านไทย ลาว เวียดนาม และจีน ให้   
มีความสะดวก ประหยัดเวลาและค  ่าใช้  ายในการ เดินทาง

3) พัฒนาพื้นที่เขตพัฒนาเศรษฐกิจพิเศษชายแดน มุกดาหาร นครพนม และหนองคาย เพื่อ  
เสริม สร  างศักยภาพในการลงทุนและสร  างความร  วมมือกับประเทศเพื่อนบ  านในการพัฒนา  
เศรษฐกิจชายแดน พร  ้อมทั้งเร  งดัดการดำเนินงานโครงการและมาตรการสำคัญในเขตเศรษฐกิจ  
พิเศษ ให้  มีความพร  ้อมค  านโครงสร้าง  าง พื้นฐานและบริการ CIQ ที่ได้  มาตรฐานสากล

#### **ทิศทางการพัฒนาคล มจังหวัดและจังหวัด**

(1) กล  มภาคตะวันออกเฉียงเหนือตอนบน 1 ประกอบค  วย อุดรธานี หนองคาย  
หนองบัวลำภู และเลย เน  นการฟ  ่นฟูระบบนิเวศน  เพื่อรักษาสมดุลธรรมชาติ การปรับโครงสร้าง

□างการผลิต □านการเกษตร การส □งเสริมการค □า การลงทุนและการท □องเที่ยว เชื่อมโยงกับประเทศเพื่อนบ □าน

(2) กลุ □มภาคตะวันออกเฉียงเหนือตอนบน 2 ประกอบด □วย สกลนคร นครพนม และมุกดาหาร เน □นไห □ความสำคัญกับความร □วมมือทางเศรษฐกิจกับประเทศเพื่อนบ □าน เพิ่มประสิทธิภาพการผลิตสินค □า การเกษตร ส □งเสริมพื้นที่ชลประทาน การทำปศุสัตว์ □ โดยเฉพาะโคเนื้อ

(3) กลุ □มภาคตะวันออกเฉียงเหนือตอนกลาง ประกอบด □วย ขอนแก่น กาฬสินธุ์ มหาสารคาม และร □ยเอ็ด เน □นการพัฒนาโครงสร้างพื้นฐานของเมืองรองรับการเป □นศูนย์ □กลางการค □าบริการ และการลงทุน ของภาค การใช □ประโยชน์ □พื้นที่ชลประทานไห □เกิดประโยชน์ □สูงสุด การทำการเกษตรก □าหวาน □า การเตรียมการ รองรับอุตสาหกรรมพลังงานทดแทน (Ethanol) ควบคุม □กับการเพิ่มประสิทธิภาพการผลิต

(4) กลุ □มภาคตะวันออกเฉียงเหนือตอนล □าง 1 ประกอบด □วย นครราชสีมา ชัยภูมิ บุรีรัมย์ □ และ สุรินทร์ □ มุ □งเน □นการพัฒนาระบบชลประทานไห □เต็มศักยภาพ การเตรียมการรองรับอุตสาหกรรมพลังงาน ทดแทน (Ethanol) พัฒนาการท □องเที่ยวทั้งการท □องเที่ยวเชิงนิเวศน □และอารยธรรมขอมด □วยการสร □าง คุณค □าเพิ่ม และพัฒนาเส □นทาง

(5) กลุ □มภาคตะวันออกเฉียงเหนือตอนล □าง 2 ประกอบด □วย อุบลราชธานี ศรีสะเกษ ยโสธร และอำนาจเจริญมุ □งเน □นการพัฒนาแหล่ง □งน้ำและระบบบริหารจัดการเพื่อแก □ไขป □ญหาน้ำท □วมและขาดแคลนน้ำ การสร □างงานและรายได้ □จากการท □องเที่ยวไห □มากขึ้น

### กรอบทิศทางการพัฒนาภาคตะวันออกเฉียงเหนือ

สำนักงานพัฒนาเศรษฐกิจและสังคมแห □งชาติ ไต □จัดทำแนวทางการแปลงยุทธศาสตร์ □การพัฒนาภาค เมือง และพื้นที่เศรษฐกิจภายใต้ □แผนพัฒนาฯ ฉบับที่ 12 เพื่อให้ □ส □วนราชการระดับต □างๆ นำไปประกอบการ พิจารณาจัดทำแผนพัฒนาไห □เป □นไปในแนวทางที่สอดคล้อง □องกัน โดยสาระสำคัญของแนวทางการพัฒนา ภาคตะวันออกเฉียงเหนือ มีดังนี้

### แนวทางการพัฒนาภาคตะวันออกเฉียงเหนือ

แนวทางการพัฒนาหลัก	แนวทางการพัฒนารอง
1. เพิ่มศักยภาพการผลิตสินค □าเกษตร ไปสู่ □มาตรฐานเกษตรอินทรีย์ □และอาหารปลอดภัย	1. พัฒนาพื้นที่ท □งการ □องไห □ ไท □เป □นแหล่ง □งผลิตข □าหอม มะลิ คุณภาพสูง 2. ส □งเสริมการปรับเปลี่ยนไปสู่ □สินค □าเกษตรชนิดใหม่ □ตามศักยภาพของพื้นที่โดย ส □งเสริมการปลูกพืชผักผลไม้ □และไม □ดอก รวมทั้ง ส □งเสริมการเลี้ยงโคเนื้อคุณภาพสูงและโคนม 3. สนับสนุนเกษตรกรและสถาบันเกษตรกรไห □พึ่งตนเองได้ □



<p>2. พัฒนาอุตสาหกรรมเกษตรแปรรูป ไปสู่ผลิตภัณฑ์ที่มีมูลค่าเพิ่มสูง</p>	<p>1. พัฒนาให้ศูนย์กลางอุตสาหกรรมเกษตรแปรรูปและอาหารแบบครบวงจร</p> <p>2. ยกระดับมาตรฐานสินค้ากลุ่มใหม่ ผักผลไม้ ผักอินทรีย์ และส่งเสริมพื้นที่ที่มีศักยภาพให้ก้าวไปสู่การแปรรูปศูนย์กลางแฟชั่น ในระดับภูมิภาค</p> <p>3. ส่งเสริมอุตสาหกรรมขนาดย่อม ผลิตภัณฑ์อุปโภคบริโภค ในพื้นที่เชื่อมโยงระบบเศรษฐกิจตามตะวันออก-ตะวันตก</p> <p>4. เพิ่มศักยภาพการผลิตพลังงานทดแทน</p>
<p>3.ยกระดับการท่องเที่ยวเชิงประเพณี วัฒนธรรมอารยธรรม ขอมยุคก่อนประวัติศาสตร์ ธรรมชาติและกีฬา สุนานาชาติ</p>	<p>1. ส่งเสริมการท่องเที่ยว - เชิงประเพณีวัฒนธรรม -อารยธรรมขอม - วัฒนธรรม ลุ่มน้ำโขงและสุขภาพ -ยุคก่อนประวัติศาสตร์ - เชิงกีฬา - ธรรมชาติ</p> <p>2. พัฒนาเส้นทางเชื่อมโยงแหล่งท่องเที่ยวกับประเทศเพื่อนบ้าน อาทิ สหประชาชาติและกีฬา สุนานาชาติ</p>
<p>4. เพิ่มประสิทธิภาพการบริหารจัดการน้ำเพื่อการพัฒนาที่ยั่งยืน</p>	<p>1. พัฒนาแหล่งน้ำดิบและแหล่งน้ำธรรมชาติเพื่อเพิ่มประสิทธิภาพ การกักเก็บ</p> <p>2. พัฒนาแหล่งน้ำใหม่ในพื้นที่ลุ่มน้ำเลย ชี มูล และสร้างแหล่งกักเก็บ (แก้มลิง) อ่างเก็บน้ำ ฝ่าย และแหล่งน้ำขนาดเล็กในพื้นที่ที่เหมาะสม ในพื้นที่การเกษตร</p>
<p>5. พัฒนาทรัพยากรป่าไม้ให้คงความอุดมสมบูรณ์และรักษาความหลากหลายทางชีวภาพในพื้นที่ต้นน้ำ</p>	<p>-</p>
<p>6. การพัฒนาเมืองสำคัญ</p>	<p>1. พัฒนาเมืองให้เป็เมืองศูนย์กลางการค้าการลงทุน การบริการสุขภาพและศูนย์กลางการศึกษา</p> <p>2. พัฒนาพื้นที่รอบสถานีขนส่งระบบรางในเมืองที่มีศักยภาพที่สำคัญ รวมทั้งบริเวณใกล้เคียงพื้นที่เขตเศรษฐกิจพิเศษชายแดน</p>
<p>7. การพัฒนาพื้นที่เศรษฐกิจพิเศษ ชายแดน</p>	<p>1. ส่งเสริมและอำนวยความสะดวกการลงทุนในพื้นที่เขตพัฒนา เศรษฐกิจพิเศษชายแดน</p> <p>2. สนับสนุนและยกระดับการพัฒนากิจกรรมทางเศรษฐกิจ ที่เป็มิตรกับสิ่งแวดล้อมและสอดคล้องกับศักยภาพของพื้นที่</p> <p>3. ส่งเสริมให้ภาคประชาชนและภาคีการพัฒนาที่เกี่ยวข้องเข้ามามีส่วนร่วมและได้ประโยชน์จากการพัฒนา</p> <p>4. บริหารจัดการทรัพยากรธรรมชาติและสิ่งแวดล้อมในพื้นที่ เศรษฐกิจพิเศษชายแดนภายใต้กระบวนการมีส่วนร่วม</p>

### โครงการที่สำคัญ (Flagship Project)

- (1) โครงการผลิตข้าวหอมมะลิอินทรีย์ในทุ่งกุลาร่องไห้เพื่อการส่งออก
- (2) โครงการพัฒนาเมืองมุกดาหารเป็ประตูสู่อินโดจีน
- (3) โครงการพัฒนาเส้นทางท่องเที่ยวอารยธรรมขอม

(4) โครงการจัดการผลิตเอทานอลในภาคอีสาน

(5) โครงการยกมาตรฐานการเรียนการสอน  วยระบบศึกษาทางไกล

(6) โครงการเกษตรยั่งยืนเพื่อชุมชน  มแข็ง

(7) โครงการ   นฟู  มน้ำชีตอนบนและ  มน้ำมูลตอนบนแบบบูรณาการเพื่อการผลิต

ที่ยั่งยืน

2) แผนพัฒนา  มจังหวัดภาคตะวันออกเฉียงเหนือตอน  าง 2 พ.ศ. 2561 – 2564

(ประกอบด้วย  วย อุบลราชธานี ศรีสะเกษ ยโสธร และอำนาจเจริญ)

วิสัยทัศน์  ุตสาหกรรมเกษตรแปรรูป และเกษตรอินทรีย์  ่มูลค  ากการ  องเกี่ยว

เชิงคุณภาพ การ  ายแดนใต้  มาตรฐานสากล

คำนิยาม

วิสัยทัศน์	ความหมาย
อุตสาหกรรมเกษตรแปรรูป และเกษตรอินทรีย์ <input type="checkbox"/> ่มูลค <input type="checkbox"/> าก	การเพิ่มมูลค <input type="checkbox"/> าสินค <input type="checkbox"/> ากเกษตร <input type="checkbox"/> วยการแปรรูปผลผลิตการเกษตร ในระดับอุตสาหกรรม <input type="checkbox"/> วยความรู้ <input type="checkbox"/> าทคโนโลยีนวัตกรรม และการทำ เกษตรตามมาตรฐานเกษตรอินทรีย์
การ <input type="checkbox"/> องเกี่ยวเชิงคุณภาพ	พัฒนาการ <input type="checkbox"/> องเกี่ยวสำหรับ <input type="checkbox"/> มนัก <input type="checkbox"/> องเกี่ยวเชิงคุณภาพทั้ง <input type="checkbox"/> ม ระดับกลาง-บน <input type="checkbox"/> มความสนใจพิเศษ โดยนำเสนอสินค <input type="checkbox"/> ากและบริการ ที่มีคุณภาพ ควบคู่ <input type="checkbox"/> กับการสร <input type="checkbox"/> างมูลค <input type="checkbox"/> ากเพิ่ม <input type="checkbox"/> ากับสินค <input type="checkbox"/> าททางการ <input type="checkbox"/> องเกี่ยว และสร <input type="checkbox"/> างการเดินทางเชื่อมโยงการ <input type="checkbox"/> องเกี่ยวกับ <input type="checkbox"/> มประเทศอาเซียน
การ <input type="checkbox"/> ายแดนใต้ <input type="checkbox"/> มาตรฐานสากล	การมีโครงสร <input type="checkbox"/> างพื้นฐานและสิ่งอำนวยความสะดวกตามระบบ และมาตรฐานการ <input type="checkbox"/> าระหว <input type="checkbox"/> างประเทศ กฎหมาย ระเบียบ และ <input type="checkbox"/> อกปฏิบัติมีความชัดเจนและเอื้อประโยชน์ <input type="checkbox"/> อก <input type="checkbox"/> อกประกอบการ และการทำงานของ <input type="checkbox"/> ากหน <input type="checkbox"/> ากที่เกี่ยวข้อง <input type="checkbox"/> อง พนักงานและ <input type="checkbox"/> ากหน <input type="checkbox"/> ากของรัฐ มีความรู้ <input type="checkbox"/> อกความ <input type="checkbox"/> อกใจในการปฏิบัติงานตามระบบ และมาตรฐาน การ <input type="checkbox"/> าระหว <input type="checkbox"/> างประเทศ รวมทั้ง <input type="checkbox"/> อกประกอบการมีศักยภาพในการแข <input type="checkbox"/> งขันเพื่อการทำธุรกิจการ <input type="checkbox"/> าระหว <input type="checkbox"/> างประเทศ

พันธกิจ

1) สร้างมูลค่าเพิ่มให้กับสินค้าเกษตรลดรายอุตสาหกรรมเกษตรแปรรูป และมาตรฐานเกษตรอินทรีย์

2) พัฒนาสินค้าและบริการทางการท่องเที่ยวเพิ่มประสิทธิภาพการบริหารจัดการการท่องเที่ยวแบบบูรณาการ และส่งเสริมการตลาดเพื่อเปิดแหล่งท่องเที่ยวเชิงคุณภาพ

3) สนับสนุนและส่งเสริมความเข้มแข็งให้แก่วิสาหกิจชุมชน สหกรณ์ผู้ประกอบการ ในด้านการพัฒนาระบบสารสนเทศด้านการบริหารจัดการและการพัฒนาระบบโลจิสติกส์เพื่อเชื่อมโยงธุรกิจการค้าสู่สากล

#### วัตถุประสงค์/เป้าประสงค์รวม

1) พัฒนาอุตสาหกรรมเกษตรแปรรูป และผลิตสินค้าเกษตรตามมาตรฐานเกษตรอินทรีย์เพื่อเพิ่มมูลค่า

2) พัฒนาการท่องเที่ยวโดยยกระดับมูลค่าและคุณค่า เพื่อเพิ่มศักยภาพในการแข่งขัน

3) พัฒนาวิสาหกิจชุมชน สหกรณ์ผู้ประกอบการ เพื่อเพิ่มมูลค่าการค้าชายแดน

4) ยกระดับคุณภาพชีวิตและความเป็อยู่ของประชาชน

5) เพิ่มทักษะและความรู้ให้ประชาชน

6) ทรัพยากรธรรมชาติได้รับการอนุรักษ์และฟื้นฟูให้มีความอุดมสมบูรณ์

7) การพัฒนาและเสริมสร้างคนในทุกภาคส่วนให้มีความพร้อมและมีส่วนร่วมในการแก้ไขปัญหาอุปสรรค ความมั่นคง

#### ตัวชี้วัดความสำเร็จตามเป้าหมายการพัฒนากรุงเทพมหานคร

1) มูลค่าผลิตภัณฑ์มวลรวมกรุงเทพมหานครภาคการเกษตรเพิ่มขึ้น ร้อยละ 3 ต่อปี

2) รายได้จากการท่องเที่ยวเพิ่มขึ้น ร้อยละ 3 ต่อปี

3) มูลค่าการค้าชายแดนเพิ่มขึ้น ร้อยละ 2 ต่อปี

4) ประชาชนเข้าร่วมโครงการได้รับการพัฒนาคุณภาพชีวิตดีขึ้น ร้อยละ 80

5) ทรัพยากรธรรมชาติที่ได้รับการพัฒนาและอนุรักษ์ฟื้นฟู ป้องกันและมีสภาพคงอยู่อย่างยั่งยืน เป้าหมาย ร้อยละ 0.20 ต่อปี

6) ความสุขของประชาชนและความปลอดภัยเพิ่มขึ้น ร้อยละ 80

#### ประเด็นการพัฒนาของกรุงเทพมหานคร

กรุงเทพมหานครจะวันออกเฉียงเหนือตอนล่าง 2 ได้กำหนดประเด็นยุทธศาสตร์การพัฒนากรุงเทพมหานคร 4 ประเด็นยุทธศาสตร์ตามลำดับความสำคัญ ดังนี้

**ประเด็นการพัฒนา ที่ 1** การส่งเสริมเกษตรอินทรีย์การค้า การลงทุน และการท่องเที่ยว

**ประเด็นการพัฒนา ที่ 2** การพัฒนาทรัพยากรมนุษย์ สร้างโอกาส และความเสมอภาคทางสังคม

**ประเด็นการพัฒนา ที่ 3** การสร้างการเติบโตบนคุณภาพชีวิตที่เป็นมิตรต่อสิ่งแวดล้อม

**ประเด็นการพัฒนา ที่ 4** การเสริมสร้างความมั่นคง

ประเด็นการพัฒนา ที่ 1 การส่งเสริมเกษตรอินทรีย์ การค้า การลงทุน และการท่องเที่ยว

วัตถุประสงค์/แผนงาน

- 1) เพิ่มมูลค่าข้าวหอมมะลิพืชเศรษฐกิจ ปศุสัตว์ และประมง ด้านอาหารอุตสาหกรรม เกษตรแปรรูป แปรรูป สภาพ และมาตรฐานสินค้าเกษตรอินทรีย์
- 2) สนับสนุน และส่งเสริม ศักยภาพผู้ประกอบการเพื่อเชื่อมโยงธุรกิจการค้าการลงทุนสู่สากล
- 3) การขยายฐานการตลาดการท่องเที่ยวเชิงคุณภาพ

เป้าหมายและตัวชี้วัด

- 1) จำนวนแปลง ฟาร์ม และพื้นที่ผลิตข้าวหอมมะลิอินทรีย์ และสินค้าเกษตรอินทรีย์ อื่นๆ ที่ได้มาตรฐาน เพิ่มขึ้น เป้าหมายรวม 4 ปี จำนวน 1,000,000 ไร่
- 2) ร้อยละของจำนวนผลิตภัณฑ์เกษตรแปรรูปที่ได้รับรองมาตรฐานต่อจำนวนผลิตภัณฑ์เกษตรแปรรูป แปรรูปของกรุงเทพมหานคร จังหวัด ที่ได้รับการตรวจจากหน่วยงานรับรองมาตรฐาน เป้าหมาย 5 ปี ร้อยละ 80
- 3) ร้อยละที่เพิ่มขึ้นของมูลค่าการค้าผลิตภัณฑ์เกษตรแปรรูป และเกษตรอินทรีย์ เป้าหมาย 5 ปี ร้อยละ 10
- 4) ร้อยละแรงงานที่เข้ารับการพัฒนามีทักษะฝีมือเพิ่มขึ้น เป้าหมาย ร้อยละ 60 ต่อปี
- 5) ร้อยละที่เพิ่มขึ้นของมูลค่าการค้าชายแดน เป้าหมาย ร้อยละ 2 ต่อปี
- 6) ร้อยละที่เพิ่มขึ้นของรายได้ทางการท่องเที่ยว ร้อยละ 5 ต่อปี
- 7) ร้อยละที่เพิ่มขึ้นของจำนวนนักท่องเที่ยว ร้อยละ 3 ต่อปี 25

แนวทางการพัฒนา/กลยุทธ์

- 1) ผลิตข้าวหอมมะลิพืชเศรษฐกิจ ปศุสัตว์ และประมงของกรุงเทพมหานคร ใหญ่ได้ปริมาณ และมาตรฐานเกษตรอินทรีย์
- 2) แปรรูปและแปรรูปสินค้าเกษตรและสร้างนวัตกรรมผลิตภัณฑ์เกษตรแปรรูปในระดับอุตสาหกรรม
- 3) ผลักดันกิจกรรมทางการตลาดของสินค้าเกษตรแปรรูปและเกษตรอินทรีย์
- 4) การพัฒนาศักยภาพผู้ประกอบการและการสร้างเครือข่ายด้านการค้า การลงทุน ทั้งในและต่างประเทศ
- 5) การพัฒนาโครงสร้างพื้นฐานด้านเครือข่ายการค้าคมนาคมขนส่งและระบบโลจิสติกส์
- 6) การสร้างกลไกและพัฒนาเครือข่ายความร่วมมือและบูรณาการการทำงานร่วมกันระหว่างภาครัฐ และเอกชนกับประเทศเพื่อนบ้าน
- 7) พัฒนาแหล่งท่องเที่ยวเชื่อมโยงประเทศเพื่อนบ้าน กิจกรรมการท่องเที่ยวรูปแบบใหม่ และผลิตภัณฑ์ชุมชนให้มีความหลากหลาย

8) พัฒนาระบบโครงสร้างพื้นฐานและสิ่งอำนวยความสะดวกของแหล่งท่องเที่ยวที่ได้มาตรฐาน

9) บูรณาการบริหารจัดการการท่องเที่ยวอย่างมีสวามิภักดิ์

10) พัฒนาการประชาสัมพันธ์และการตลาดเชิงรุกกลุ่มนักท่องเที่ยวคุณภาพ

**ประเด็นการพัฒนา ที่ 2 การพัฒนาทรัพยากรมนุษย์สร้างโอกาส และความเสมอภาคทางสังคม**

**วัตถุประสงค์/แผนงาน**

1) ส่งเสริมด้านความยุติธรรม

2) พัฒนาระบบบริการสุขภาพ

3) ส่งเสริมพัฒนาคุณภาพชีวิตคนไทยทุกกลุ่มวัย

4) ส่งเสริมคุณภาพการศึกษา

**เป้าหมายและตัวชี้วัด**

1) ประชาชนได้ใช้บริการและเข้าถึงกระบวนการยุติธรรม ค้ำเป้าหมายไม่น้อยกว่าร้อยละ 80 ต่อปี

2) อัตราการฆ่าตัวตายลดลง ไม่เกิน 6.0 ต่อแสนประชากร

3) ผู้พยายามฆ่าตัวตายไม่กลับมาทำร้ายตัวเองซ้ำภายใน 1 ปี เป้าหมายรวม 5 ปี ร้อยละ 90

4) ร้อยละของเด็ก 0-5 ปี มีพัฒนาการสมวัย ค้ำเป้าหมาย ร้อยละ 85 ต่อปี

5) ร้อยละของผู้เข้าร่วมโครงการสามารถรับรู้และเข้าใจในศักยภาพของตนเอง และสามารถตั้งเป้าหมายในชีวิต ของตนเองได้ เป้าหมายรวม 5 ปี ร้อยละ 90

6) แรงงานอิสระ ผู้สูงอายุ ผู้พิการและผู้ด้อยโอกาสเข้าถึงบริการภาครัฐเพิ่มขึ้น ไม่น้อยกว่าร้อยละ 80 ต่อปี

7) เด็กไทยมีระดับสติปัญญาเฉลี่ย (IQ) ไม่ต่ำกว่า 100 (โดยการวัดนักเรียนที่กำลังศึกษาอยู่ชั้น ป.1 ในปีงบประมาณ 2564)

8) เยาวชนไทยทุกคนได้มีโอกาสทางการศึกษาที่มีคุณภาพอย่างทั่วถึงและเท่าเทียม (ร้อยละ 100 ต่อปี)

**แนวทางการพัฒนา/กลยุทธ์**

1) การส่งเสริมและพัฒนาคุณภาพชีวิตผู้สูงอายุ ผู้พิการ และผู้ด้อยโอกาส

2) การพัฒนาคุณภาพชีวิต สุขภาวะ การศึกษา และความเป็นอยู่ที่ดี

3) การยกระดับศักยภาพแรงงานและพัฒนาอาชีพ

4) การส่งเสริมด้านความยุติธรรมแก่ประชาชน

**ประเด็นการพัฒนา ที่ 3 การสร้างการเติบโตบนคุณภาพชีวิตที่เป็นมิตรต่อสิ่งแวดล้อม**

**วัตถุประสงค์/แผนงาน**

1) พัฒนาและอนุรักษ์พื้นที่ชุ่มน้ำ พื้นที่ป่า และพื้นที่สีเขียว

2) การพัฒนาการไหลพลังงานทดแทนกลุ่มจังหวัด

3) การจัดการขยะในพื้นที่

4) การผลิตทางการเกษตรที่เป  นมิตรต  อสิ่งแวดล้อม  อม

เป  าหมายและตัวชี้วัด

1) สัต  วนประชากรที่เข  าถึงแหล่ง  งน้ำเพิ่มขึ้น เป  าหมาย ร  อยละ 25 ต  อป

2) สัต  วนเกษตรกรที่ทำการเกษตรบริเวณที่พัฒนาและฟ  อกนฟูแหล่ง  งน้ำเพิ่มขึ้น เป  หมาย ร  อยละ 25 ต  อป

3) ส  งบเสริมการปลูกไม  เศรษฐกิจและไม  มีค  ำ เพื่อเพิ่มพื้นที่สีเขียว เป  าหมาย ร  อยละ 0.20/ ของพื้นที่ กล  มจังหวัดฯ ต  อป

4) ร  อยละที่เพิ่มขึ้นของการใช้  พลังงานทดแทน เป  าหมาย ร  อยละ 1 ต  อป

5) ร  อยละของปริมาณขยะที่นำกลับมาใช้  ประโยชน  เป  าหมาย ร  อยละ 10 ต  อป

6) ร  อยละที่เพิ่มขึ้นของพื้นที่การผลิตทางการเกษตรที่เป  นมิตรกับสิ่งแวดล้อม เป  หมาย ร  อยละ 25 ต  อป

แนวทางการพัฒนา/กลยุทธ์

1) ส  งบเสริมกิจกรรมพัฒนาและอนุรักษ์  ฟ  อกนฟูแหล่ง  งน้ำ ฟ  อกนฟูปลูกต  นไม  ในพื้นที่เป  าหมาย

2) ส  งบเสริมการใช้  พลังงานทดแทนในพื้นที่ เพื่อลดค  ำใช้  จ  ายและสร  างมูลค  ำทางเศรษฐกิจทุกด้าน

3) ส  งบเสริมการบริหารจัดการขยะมูลฝอยของเสียในพื้นที่และการนำไปใช้  ใ  เกิดประโยชน์

4) ส  งบเสริมการผลิตทางการเกษตรที่เป  นมิตรกับสิ่งแวดล้อมในลักษณะเกษตรกรรมยั่งยืน

ประเด็นการพัฒนาที่ 4 การเสริมสร  างความมั่นคง

วัตถุประสงค์  /แผนงาน

1) สังคมมีความมั่นคง  ำนความปลอดภัยในชีวิตและทรัพย์สิน  สิ้น

2) ความสัมพันธ์  ที่ดีกับประเทศเพื่อน  ำนและสถานการณ์  ตามแนวชายแดนมีความสงบเรียบร้อย  อย

3) สังคมปลอดภัยาสเหตุต

4) แรงงานต  างต  าวตามแนวชายแดนได้  รับการบริหารจัดการที่เป  นธรรมและถูกต  ำองตามกฎหมาย

เป  าหมายและตัวชี้วัด

1) จำนวนคดีต  ำนความปลอดภัยในชีวิตและทรัพย์สินลดลง ร  อยละ 5

2) จำนวนเหตุการณ์  (สังคม ความมั่นคง และสิ่งแวดล้อม  อม) ที่อาจส  งบผลต  ำอความสัมพันธ์  แข็งลบกกับเพื่อน  ำน จำนวน 0 ครั้ง หรือไม่  เกิดขึ้นเลยต  อป

3) จำนวนหมู่บ้านชุมชนเข้มแข็งปลอดยาเสพติดเพิ่มขึ้น จำนวน 15 ชุมชน ภายในปี 2565

4) ระดับความสำเร็จในการจัดประชุมหารือเสริมสร้างความร่วมมือด้านแรงงานระหว่างราชอาณาจักรไทย – สาธารณรัฐประชาธิปไตยประชาชนลาว - ราชอาณาจักรกัมพูชา จำนวน 3 ครั้ง

#### แนวทางการพัฒนา/กลยุทธ์

1) ส่งเสริมการดูแลความปลอดภัยในพื้นที่  
2) กระชับความสัมพันธ์กับประเทศเพื่อนบ้าน และการสอดส่องดูแลความเรียบร้อยตามพื้นที่ชายแดน

3) บูรณาการป้องกันปราบปราม และบำบัด ปัญหายาเสพติดในพื้นที่

4) เพิ่มประสิทธิภาพในการแก้ไขปัญหาแรงงานตกค้างเชิงบูรณาการ

3) แผนพัฒนาจังหวัด 5 ปี (พ.ศ. 2561 - 2565) ฉบับทบทวน ปีงบประมาณ พ.ศ. 2565

เป้าหมายการพัฒนาจังหวัด “เมืองน่านอายุทันสมัย ประตูลู่การค้าการลงทุน ท่องเที่ยวหลายมิติ เกษตรสู่สากล”

#### คำนิยาม

วิสัยทัศน์	ความหมาย
เมืองน่านอายุทันสมัย	- การพัฒนาเมืองให้มียุทธศาสตร์ที่ชัดเจน มีระบบระเบียบ วินัย มีการวางผังเมืองที่เปี่ยมเอกลักษณ์ ระบบขนส่งมวลชนภายในจังหวัดให้ทันสมัย เปี่ยมเมืองอัจฉริยะ เพื่อสามารถเชื่อมโยงกับการคมนาคมหลัก ทั้งทาง อากาศ ทางรถไฟ และทางถนน คุณภาพชีวิตของประชาชนทั้งในการ ชีวิตความเป็นนอกนอกรับ การศึกษา การสาธารณสุข และในด้านวัฒนธรรม ประเพณีอันดีงาม การเสริมสร้าง ความมั่นคง และความปลอดภัยในชีวิตและทรัพย์สินของประชาชน ทั้งจากปัญหาอาชญากรรม อุบัติภัย/ภัยธรรมชาติยาเสพติดฯ การแก้ปัญหาและการดูแล ด้านทรัพยากรธรรมชาติและสิ่งแวดล้อม การพัฒนาปรับปรุง และเสริมสร้างระบบสาธารณสุขไปรษณีย์ (เช่น ไฟฟ้า ประปา โทรศัพท์) ให้ครอบคลุมพื้นที่
ประตูการค้าการลงทุน	-การส่งเสริมการค้าชายแดน การเป็นนุญกลาง

	การค <input type="checkbox"/> การลงทุน ในภูมิภาค และเมืองที่มีการเจริญเติบโต ทางการค <input type="checkbox"/> การลงทุน มีเส <input type="checkbox"/> นทางคมนาคมเป <input type="checkbox"/> นจุด ระบายสินค <input type="checkbox"/> ทั้งส <input type="checkbox"/> งออกและนำเข <input type="checkbox"/> ที่ส <input type="checkbox"/> งเสริม การ ติดต <input type="checkbox"/> อการค <input type="checkbox"/> การลงทุนในภูมิภาคน
ท <input type="checkbox"/> องเที่ยวหลายมิติ	-การมีการท <input type="checkbox"/> องเที่ยวที่หลากหลายและเป <input type="checkbox"/> นที่ยอมรับของ นักท <input type="checkbox"/> องเที่ยว เช <input type="checkbox"/> น การท <input type="checkbox"/> องเที่ยวเชิงวัฒนธรรม ประเพณี/การท <input type="checkbox"/> องเที่ยวทาง ธรรมชาติ/การท <input type="checkbox"/> องเที่ยว อื่นๆ ที่มีนุชย <input type="checkbox"/> สร <input type="checkbox"/> างขึ้น เป <input type="checkbox"/> นต <input type="checkbox"/> น รวมทั้งมีการ พัฒนา คุณภาพแหล <input type="checkbox"/> ท <input type="checkbox"/> องเที่ยวและกิจกรรมทางการท <input type="checkbox"/> อง เที่ยว การส <input type="checkbox"/> งเสริมและยกระดับศักยภาพของบุคลากร ทางการท <input type="checkbox"/> องเที่ยว ให้ <input type="checkbox"/> เกิดการมีส <input type="checkbox"/> วนร <input type="checkbox"/> วมในการ บริหารจัดการการท <input type="checkbox"/> องเที่ยวระหว <input type="checkbox"/> าง ภาครัฐ เอกชนและ ชุมชน และสนับสนุนการขยายฐานตลาด นักท <input type="checkbox"/> องเที่ยวใหม่
เกษตรสุ <input type="checkbox"/> สากล	- ยกระดับการผลิตและการแปรรูปสินค <input type="checkbox"/> าเกษตร เพื่อจำหน <input type="checkbox"/> าย ในระดับสากล โดยไซ <input type="checkbox"/> เทคโนโลยีและนวัตกรรม การ สร <input type="checkbox"/> างเครือข <input type="checkbox"/> าย เกษตรกร ในการแลกเปลี่ยนเรียนรู <input type="checkbox"/> ความรู้ <input type="checkbox"/> ด <input type="checkbox"/> านการเกษตร เป <input type="checkbox"/> นมิตร กับสิ่งแวดล้อม <input type="checkbox"/> อม เกษตรปลอดภัยปลอดภัยสารเคมี เกษตรอินทรีย์ <input type="checkbox"/> มีการ เชื่อมโยงระหว <input type="checkbox"/> างเกษตรกรกับผู <input type="checkbox"/> บริโภคและการตลาดการ เพิ่มมูลค <input type="checkbox"/> า ผลผลิต (การแปรรูป)

### วัตถุประสงค์

- 1) พัฒนาระบบผังเมือง โครงสร  างพื้นฐาน และสาธารณูปโภค ให้  มีความทันสมัยรองรับ  
การ ขยายตัวจากส  วนกลางและการไซ  ชีวิตของประชาชนในจังหวัดให้  มีความมั่นคง ปลอดภัย  
ในทุกมิติ
- 2) ยกระดับคุณภาพชีวิตของประชาชนให้  ใด  มาตรฐาน และลดความเหลื่อมล้ำทางสังคม
- 3) ส  งเสริมและพัฒนาให้  จังหวัดเป  นเมืองศูนย์กลางการประจุมและทางการค า  
การลงทุนในภูมิภาค
- 4) พัฒนาการท  องเที่ยวบนฐานวัฒนธรรมและอัตลักษณ์  ของชุมชน และยกระดับคุณภาพ  
ของบุคลากรทางการท  องเที่ยว
- 5) ส  งเสริมการผลิตและแปรรูปสินค  าเกษตร โดยไซ  เทคโนโลยีและนวัตกรรมสมัยใหม่  
 เพื่อสร  าง รายได  และมูลค าเพิ่ม
- 6) ความมั่นคงในทุกมิติ ทั้งในด านเศรษฐกิจ การค  การลงทุน อาชีพพลช
- 7) การเสริมสร  างคุณภาพชีวิตและสิ่งแวดล้อม



8) ส่งเสริมและพัฒนาให้จังหวัดเป็นเมืองอัจฉริยะ (Smart City)

#### เป้าหมายการพัฒนา

- 1) จังหวัดอุบลราชธานี มีโครงสร้างพื้นฐาน ระบบสาธารณูปโภคที่มีคุณภาพและปลอดภัย สิ่งแวดล้อม
- 2) ประชาชนทุกวัย ได้รับความรู้ ได้รับความปลอดภัย และมีคุณภาพชีวิตที่ดี
- 3) การขยายตัวด้านเศรษฐกิจ การท่องเที่ยว การค้าการลงทุน การบริการ เกษตรกรรมและ อุตสาหกรรมในทุกด้าน มีการเติบโตอย่างต่อเนื่องและกระจายสู่ประชาชนทุกระดับ การเพิ่มมูลค่าการผลิต ทางเกษตร GPP ของจังหวัดอุบลราชธานีเพิ่มขึ้น
- 4) เมืองแห่งโอกาสในทุกด้าน (การศึกษา, สาธารณสุข, กีฬา, การท่องเที่ยว, การค้าการลงทุน วัฒนธรรมฯลฯ)
- 5) เมืองแห่งการค้าชายแดน (Logistics)
- 6) เมืองแห่งเกษตรอินทรีย์
- 7) พัฒนาระบบเทคโนโลยีเมือง (Smart City)
- 8) เมืองแห่งศูนย์กลางการประชุม (MICE City)
- 9) เมืองแห่งความปลอดภัยในชีวิตและทรัพย์สิน
- 10) พลังงานทางเลือกจากขยะมูลฝอย หรือพลังงานทดแทน
- 11) เมืองแห่ง Sport City

#### ตัวชี้วัดความสำเร็จตามเป้าหมายการพัฒนาจังหวัด

- 1) ผลิตภัณฑ์มวลรวมของจังหวัดเพิ่มขึ้นอย่างต่อเนืองทุกปี ร้อยละ 1.5 ต่อปี เป้าหมาย 5 ปี ร้อยละ 7.5
- 2) ร้อยละของรายได้ต่อหัวของประชากร (Per Capita : GPP) ในพื้นที่เพิ่มขึ้น เป้าหมาย ร้อยละ 2.5 ต่อปี
- 3) ร้อยละของการทดสอบระดับชาติเฉลี่ย เพิ่มขึ้น ร้อยละ 5 ต่อปี
- 4) สถิติอาชญากรรมลดลงร้อยละ 25 ต่อปี

#### ประเด็นการพัฒนาของจังหวัดอุบลราชธานี

จังหวัดอุบลราชธานี ได้กำหนดประเด็นการพัฒนาจังหวัดไว้ 5 ประเด็นการพัฒนาตามลำดับ ความสำคัญ ดังนี้

**ประเด็นการพัฒนาที่ 1** การพัฒนาเมืองน่านอายุทันสมัยให้เป็นเมืองอัจฉริยะ และเสริมสร้าง คุณภาพชีวิตของประชาชน

**ประเด็นการพัฒนาที่ 2** การส่งเสริมการค้าและการลงทุน

**ประเด็นการพัฒนาที่ 3** การส่งเสริมและการพัฒนาการท่องเที่ยวเชิงคุณภาพ

**ประเด็นการพัฒนาที่ 4** การยกระดับการผลิตและแปรรูปสินค้าเกษตรสู่สากล

**ประเด็นการพัฒนาที่ 5** การสร้างความมั่นคงและความปลอดภัยของประชาชน

**ประเด็นการพัฒนาที่ 1** การพัฒนาเมืองน่านอายุทันสมัยให้เป็นเมืองอัจฉริยะ และเสริมสร้าง คุณภาพชีวิตของประชาชน

### วัตถุประสงค์

- 1) การสร างเสริมพลเมืองให้ มีสุขภาพและคุณภาพชีวิตที่ดี
- 2) การพัฒนาและยกระดับคุณภาพทางการศึกษาทุกระดับให้ มีคุณภาพ
- 3) ระบบสาธารณูปโภคพื้นฐาน และสิ่งอำนวยความสะดวก เพียงพอ ทันสมัย เป นมิตรกับสิ่งแวดล้อม อมและสุขภาพ
- 4) พัฒนาและใช้ พลังงานที่เป นมิตรกับสิ่งแวดล้อม อม

### เป าหมายและตัวชี้วัด

- 1) ร ้อยละผู้ ป วยโรคเบาหวานรายใหม่  ไม เกินร ้อยละ 5 ต อป  (ของผู้ ป วยที่มาตรการรักษาพยาบาล ทั้งจังหวัด)
- 2) ร ้อยละที่ลดลงของจำนวนครัวเรือนยากจนที่มีรายได้ ต่ำกว าเกณฑ์ จปฐ. ร ้อยละ 2.5 ต อป
- 3) ร ้อยละของรายได้ ต อหัวของประชากร (Per Capita: GPP) ในพื้นที่เพิ่มขึ้นร ้อยละ 2.5 ต อป
- 4) ร ้อยละของผลการทดสอบระดับชาติขั้นพื้นฐานเพิ่มขึ้น
- 5) ร ้อยละผลสัมฤทธิ์ทางการเรียนของผู้ เรียนในแต่ ละระดับชั้นเฉลี่ยทุกกลุ มสาระการเรียนรู้
- 6) ร ้อยละของระยะทางเส นทางคมนาคมที่ไ รับการยกระดับมาตรฐานทางที่เพิ่มขึ้น ร ้อยละ 3 ต อป  เป าหมาย 5 ป  ร ้อยละ 15
- 7) ร ้อยละของปริมาณขยะมูลฝอยและขยะมูลฝอยตก างไ รับการจัดการอย างถูกต องตามหลักวิชาการ เพิ่มขึ้น ร ้อยละ 50 ต อป
- 8) ร ้อยละของการเพิ่มสัดส่วนการใช้ พลังงานหมุนเวียน พลังงานทดแทน พลังงานแสงอาทิตย์  เพิ่มขึ้น ร ้อยละ 3 ต อป  เป าหมาย 5 ป  ร ้อยละ 15

### แนวทางการพัฒนา

- 1) พัฒนาระบบบริการสาธารณสุขเพื่อให้ ประชาชนเข าถึงไ ทุกกลุ มวัย
- 2) พัฒนาทรัพยากรมนุษย์ ในทุกข วงวัย และสร างโอกาสในการประกอบอาชีพให้ มีรายได้ ที่เพิ่มขึ้น มีหลักประกันทางสังคม และการเข าถึงบริการของรัฐ อย างทั่วถึงและเป นธรรม
- 3) พัฒนาระบบผังเมืองโครงสร้างพื้นฐาน การสาธารณูปโภค และการระบายน้ำ ให้ มีความทันสมัย และปลอดภัย
- 4) ส งเสริม สนับสนุนการวิจัยและพัฒนา เพื่อเป นเมืองอัจฉริยะ (Smart City)
- 5) การจัดการทรัพยากรธรรมชาติพลังงานและสิ่งแวดล้อม อม ที่เป นมิตรต อเมืองอัจฉริยะ (Smart City)
- 6) สร างโอกาสการเข าถึงบริการของรัฐอย างทั่วถึงและเป นธรรม
- 7) สร างโอกาสในการประกอบอาชีพเพื่อการมีรายได้ ที่เพิ่มขึ้นของประชากรในจังหวัด

### ประเด็นการพัฒนาที่ 2 การส งเสริมการค าและการลงทุน

### วัตถุประสงค์

1) ส่งเสริมการผลิตและกระจายสินค้าเพื่อเป็ศูนย์กลางการค้า การลงทุนในภูมิภาค

2) เชื่อมโยงการค้าการลงทุนในกลุ่มประเทศอาเซียน+3

3) ส่งเสริมผู้ประกอบการ/วิสาหกิจ ให้มีศักยภาพ

#### เป้าหมายและตัวชี้วัด

1) มูลค่าการลงทุนเพิ่มขึ้น ร้อยละ 0.5 ต่อปี เป้าหมาย 5 ปี ร้อยละ 2.5

2) มูลค่าการค้าชายแดนเพิ่มขึ้น เป้าหมาย 5 ปี ร้อยละ 4

3) รายได้จากภาษีการผลิตภัณฑ์ชุมชนเพิ่มขึ้น ร้อยละ 4 ต่อปี

#### แนวทางการพัฒนา

1) พัฒนาโครงสร้างพื้นฐานและระบบการให้บริการโลจิสติกส์ (Logistics) เพื่อสนับสนุนการค้า การลงทุน

2) พัฒนาผู้ประกอบการและแรงงานเทคโนโลยีและนวัตกรรม

3) ยกระดับการผลิตสินค้าและบริการให้ได้มาตรฐาน

4) สร้างโอกาสเข้าถึงตลาดและขยายช่องทางการตลาดทั้งในและต่างประเทศ

5) พัฒนาและยกระดับด้านการค้าชายแดนเพื่ออำนวยความสะดวกนักลงทุนและผู้ประกอบการ ทั้งในและต่างประเทศ

#### ประเด็นการพัฒนาคำที่ 3 การส่งเสริมและการพัฒนาการท่องเที่ยวเชิงคุณภาพ วัตถุประสงค์

การส่งเสริมและการพัฒนาการท่องเที่ยวทางวัฒนธรรม ประเพณีและธรรมชาติให้มีความยั่งยืน เพื่อรองรับนักท่องเที่ยวชาวไทยและชาวต่างชาติ ตลอดทั้งปี

#### เป้าหมายและตัวชี้วัด

1) ร้อยละที่เพิ่มขึ้นของรายได้จากการท่องเที่ยว ร้อยละ 5 ต่อปี ค่าเป้าหมาย 5 ปี ร้อยละ 25

2) ร้อยละที่เพิ่มขึ้นของจำนวนนักท่องเที่ยว ร้อยละ 4 ต่อปี ค่าเป้าหมายรวม 5 ปี ร้อยละ 20

3) จำนวนแหล่งท่องเที่ยวที่ได้รับการพัฒนาให้ได้มาตรฐาน จำนวน 2 แห่ง ต่อปี เป้าหมาย 5 ปี จำนวน 10 แห่ง

#### แนวทางการพัฒนา

1) พัฒนากิจกรรมและแหล่งท่องเที่ยวให้มีคุณภาพและความหลากหลาย

2) พัฒนาโครงสร้างพื้นฐาน ระบบการให้บริการโลจิสติกส์และสิ่งอำนวยความสะดวกเพื่อรองรับ การท่องเที่ยว

3) ยกระดับการผลิตสินค้า การบริการและการท่องเที่ยวได้มาตรฐาน เพื่อสร้างโอกาสและเพิ่มขีดความสามารถทางการแข่งขัน

- 4) พัฒนาศักยภาพบุคลากรทางการท่องเที่ยวให้ได้มาตรฐาน
- 5) ส่งเสริมการประชาสัมพันธ์และขยายฐานการตลาด เพื่อพัฒนาความร่วมมือทางการท่องเที่ยว ทั้งในและต่างประเทศ
- 6) ส่งเสริมการท่องเที่ยวเชิงอนุรักษ์ ท่องเที่ยวเชิงวัฒนธรรมท่องเที่ยวเชิงเกษตรท่องเที่ยวทางธรรมชาติ
- 7) ส่งเสริมและพัฒนาแหล่งท่องเที่ยวให้ได้มาตรฐาน

#### ประเด็นการพัฒนาที่ 4 การยกระดับการผลิตและแปรรูปสินค้าเกษตรสู่สากล วัตถุประสงค์

- 1) เพิ่มขีดความสามารถในการแข่งขันด้านการผลิตของสินค้าเกษตร
- 2) เพิ่มมูลค่าสินค้าเกษตรลดรายการผลิตและการแปรรูปให้มีความมาตรฐานโดยใช้เทคโนโลยีและนวัตกรรม
- 3) พัฒนาเกษตรกรให้มีความเข้มแข็งพึ่งพาตนเองได้้อย่างมั่นคงและยั่งยืนบนพื้นฐานของความพอเพียง

#### เป้าหมายและตัวชี้วัด

- 1) มูลค่าผลิตภัณฑ์มวลรวมจังหวัดภาคการเกษตรเพิ่มขึ้นเฉลี่ย ร้อยละ 3 ต่อปี เป้าหมาย 5 ปี ร้อยละ 15
- 2) ร้อยละของครัวเรือนเกษตรกรที่นำหลักเศรษฐกิจพอเพียงมาใช้ในการเกษตร ปีร้อยละ 3
- 3) ร้อยละเกษตรกรที่ผ่านเกณฑ์ Smart Farmer (เกษตรกรปราดเปรื่อง) เป้าหมาย 5 ปี ร้อยละ 40

#### แนวทางการพัฒนา

- 1) เพิ่มผลผลิตทางการเกษตรทั้งด้านปริมาณและคุณภาพด้วยเทคโนโลยีและนวัตกรรม
- 2) ส่งเสริมการเพิ่มมูลค่าผลิตภัณฑ์เกษตรและการแปรรูปให้ได้คุณภาพมาตรฐานสากล
- 3) พัฒนา/ส่งเสริมศักยภาพเกษตรกรและผู้เกี่ยวข้องด้านการเกษตร
- 4) ส่งเสริมเกษตรกรให้พัฒนาตนเองโดยใช้หลักแนวคิดของปรัชญาเศรษฐกิจพอเพียง
- 5) เพิ่มศักยภาพเกษตรกรและผู้เกี่ยวข้องด้านการเกษตรให้เปี่ยมเกษตรอัจฉริยะ (Smart Farmer)

#### ประเด็นการพัฒนาที่ 5 การรักษาความมั่นคงของชาติและความปลอดภัยของประชาชน

##### วัตถุประสงค์

- 1) พิทักษ์รักษาและเทิดทูนสถาบันหลักของชาติ (ชาติ,ศาสนา,พระมหากษัตริย์) และสร้าง ความปรองดองสมานฉันท์
- 2) ประชาชนมีความมั่นคงปลอดภัยในชีวิตและทรัพย์สิน เสมอภาค เปี่ยมธรรม
- 3) พื้นที่ชายแดนมีความมั่นคงและมีความสัมพันธ์อันดีกับประเทศเพื่อนบ้าน

4) สร<sup>□</sup>างความมั่นคงเศรษฐกิจ สังคม ทรัพยากรธรรมชาติและสิ่งแวดล้อม ไห<sup>□</sup>มีความเข<sup>□</sup>มแข็ง

#### เป<sup>□</sup>าหมายและตัวชี้วัด

1) สถิติอาชญากรรมลดลง ร<sup>□</sup>้อยละ 25 ต<sup>□</sup>อป<sup>□</sup> เป<sup>□</sup>าหมาย 5 ป<sup>□</sup> ร<sup>□</sup>้อยละ 125

2) สถิติของการจับกุมคดียาเสพติดเพิ่มขึ้น ร<sup>□</sup>้อยละ 6 ต<sup>□</sup>อป<sup>□</sup> เป<sup>□</sup>าหมาย 5 ป<sup>□</sup> ร<sup>□</sup>้อยละ 30

3) จำนวนกิจกรรมเพื่อพิทักษ์<sup>□</sup> รักษาและเทิดทูนสถาบันพระมหากษัตริย์<sup>□</sup>และการสร<sup>□</sup>างความปรองดอง สมานฉันท์<sup>□</sup>ในพื้นที่ ประสบความสำเร็จ ร<sup>□</sup>้อยละ 10

4) จำนวนครั้งในการจัดกิจกรรมที่เสริมสร<sup>□</sup>างความมั่นคงและความสัมพันธ์<sup>□</sup>อันดีกับประเทศเพื่อนบ<sup>□</sup>าน ไม<sup>□</sup>น<sup>□</sup>อยกว<sup>□</sup>า 25 ครั้ง ต<sup>□</sup>อป<sup>□</sup>

5) จำนวนความตกลงทางเศรษฐกิจตามกรอบความร่วมมือต<sup>□</sup>านความมั่นคงทางเศรษฐกิจและสังคม ไม<sup>□</sup>น<sup>□</sup>อยกว<sup>□</sup>า 5 ครั้งต<sup>□</sup>อป<sup>□</sup>

#### แนวทางการพัฒนา

1) ปลุกจิตสำนึกของคนในชาติเพื่อเทิดทูนสถาบันหลักของชาติและสร<sup>□</sup>างความปรองดองสมานฉันท์

2) รักษาความสงบเรียบร้อย ร<sup>□</sup>อย สร<sup>□</sup>างเสริมความปลอดภัยในชีวิตและทรัพย์สินของประชาชนในพื้นที่ และตาม แนวชายแดน

3) ส<sup>□</sup>งเสริมความสัมพันธ์<sup>□</sup>อันดีและร<sup>□</sup>วมมือในการป<sup>□</sup>องกัน และแก<sup>□</sup>ไขป<sup>□</sup>ัญหา<sup>□</sup>ามชาติซึ่งจะส<sup>□</sup>งผลกระทบในต<sup>□</sup>าน ความมั่นคงเศรษฐกิจและสังคมกับประเทศเพื่อนบ<sup>□</sup>าน

#### (4) ยุทธศาสตร์<sup>□</sup>ขององค<sup>□</sup>การบริหารส<sup>□</sup>วณจังหวัดอุบลราชธานี

##### 4.1 วิสัยทัศน์<sup>□</sup>

“เป<sup>□</sup>นกลไกขับเคลื่อนท<sup>□</sup>องถิ่น ไห<sup>□</sup>พัฒนาอย<sup>□</sup>างยั่งยืน”

##### 4.2 ยุทธศาสตร์<sup>□</sup>

1) การบริหารจัดการทรัพยากรขององค<sup>□</sup>การบริหารส<sup>□</sup>วณจังหวัด

2) การพัฒนาทรัพยากรมนุษย์<sup>□</sup>ของท<sup>□</sup>องถิ่น

3) การพัฒนาโครงสร้างพื้นฐาน

4) การพัฒนาสังคมและคุณภาพชีวิต

5) การส<sup>□</sup>งเสริมการลงทุนพาณิชยกรรม และการท<sup>□</sup>องเที่ยว

##### 4.3 เป<sup>□</sup>าประสงค์<sup>□</sup>

1) ประชาชนพึงพอใจ<sup>□</sup>ต่อการดำเนินงานขององค<sup>□</sup>การบริหารส<sup>□</sup>วณจังหวัด

2) องค<sup>□</sup>การบริหารส<sup>□</sup>วณจังหวัดจัดการศึกษาได้<sup>□</sup>อย<sup>□</sup>างมีคุณภาพ

3) ประชาชนมีองค<sup>□</sup>ความรู้<sup>□</sup>ในการประกอบอาชีพ

4) ประชาชนเดินทางสัญจรไปมาได้<sup>□</sup>สะดวก มีความปลอดภัยในชีวิตและทรัพย์สิน

5) ประชาชนมีน้ำต<sup>□</sup>นทุนเพื่อการเกษตรกรรม

6) จัดกิจกรรม/สถานที่บริการประชาชนต<sup>□</sup>านการกีฬาและนันทนาการ

- 7) จัดกิจกรรมลด  านการสาธารณสุขบริการประชาชน
- 8) ผู้  พิจาร ผู้  สูงอายุผู้  ด  อยโอกาส ผู้  ประสบสาธารณสุขภัยได้  รับการสงเคราะห์
- 9) ประชาชนมีองค์  ความรู้  และมีส  วนร  วมต  านการเมื่อการปกครองตามระบอบ  
ประชาธิปไตย
- 10) ทรัพยากรธรรมชาติและสิ่งแวดล้อม  อด  รับการอนุรักษ์  ฟ  นฟู และบำรุงรักษา
- 11) ศิลปวัฒนธรรม จารีตประเพณีและภูมิป  ญญาท  องถิ่น ได้  รับการอนุรักษ์  ฟ   
นฟู และเผยแพร่
- 12) ประชาชนได้  รับความสะดวก รวดเร็วและปลอดภัยจากการใช้  บริการสถานีขนส่ง  งผู้  
 โดยสาร
- 13) ประชาชนได้  รับความสะดวก รวดเร็วและปลอดภัยจากการใช้  บริการศูนย์  แสดง  
และจำหน่ายสินค  ่า หนึ่งตำบลหนึ่งผลิตภัณฑ์
- 14) ประชาชนพึงพอใจในการจัดกิจกรรมลด  านการส  งเสริมการท  องเที่ยว

#### 4.4 ตัวชี้วัด

- 1) ระดับความพึงพอใจของประชาชนต่อ  อกการดำเนินงานขององค์  การบริหาร  วนจังหวัด  
อุบลราชธานี
- 2) องค์  การบริหาร  วนจังหวัดอุบลราชธานี จัดการศึกษาผ  านเกณฑ์  มาตรฐาน
- 3) ผู้  เข  าร  วมโครงการผ  านเกณฑ์  การประเมิน
- 4) ประชาชนพึงพอใจในการสัญจร
- 5) ระดับความพึงพอใจของผู้  เข  าร  วมโครงการฯ ต  อกการบริหารจัดการน้ำ
- 6) ระดับความพึงพอใจของผู้  เข  าร  วมโครงการฯ ต  อกการดำเนินงานต  านการ  
พัฒนาและส  งเสริม การกีฬาและนันทนาการ
- 7) ระดับความพึงพอใจของผู้  เข  าร  วมโครงการต  อกการดำเนินงานต  านพัฒนาการ  
สาธารณสุขและสวัสดิการ สังคม
- 8) ระดับความพึงพอใจของผู้  พิจาร ผู้  สูงอายุ ผู้  ด  อยโอกาส ผู้  ประสบสาธารณสุขภัย  
ที่ได้  รับการสงเคราะห์
- 9) ผู้  เข  าร  วมโครงการต  านการส  งเสริมประชาธิปไตยความเสมอภาคและสิทธิ  
เสรีภาพ ผ  านเกณฑ์  การ ประเมิน
- 10) ระดับความพึงพอใจของผู้  เข  าร  วมโครงการฯ ต  อกการบริหารจัดการ  
ทรัพยากรธรรมชาติ และสิ่งแวดล้อม  อด
- 11) ระดับความพึงพอใจของผู้  เข  าร  วมโครงการฯ ต  อกการอนุรักษ์  ฟ  นฟูและ  
เผยแพร่  ศิลปวัฒนธรรม จารีตประเพณี และภูมิป  ญญาท  องถิ่น
- 12) ระดับความพึงพอใจของประชาชนที่ใช้  บริการสถานีขนส่ง  งผู้  โดยสาร
- 13) ระดับความพึงพอใจของประชาชนผู้  ใช้  บริการศูนย์  แสดงและจำหน่ายสินค   
าหนึ่งตำบลหนึ่งผลิตภัณฑ์
- 14) ระดับความพึงพอใจของผู้  เข  าร  วมกิจกรรมต  อกการดำเนินงานต  านส  งเสริม  
และพัฒนาการท  องเที่ยว ของจังหวัดอุบลราชธานี

#### 4.5 คําเป็หมาย

- 1) ร้อยละ 90 (เพิ่มขึ้นไปละ 2 เกณฑ)
- 2) ร้อยละ 60 (เพิ่มขึ้นไปละ 5%)
- 3) ร้อยละ 75 (เพิ่มขึ้นไปละ 1%)
- 4) ไม่นอยกวาร้อยละ 75 (เพิ่มขึ้นไปละ 1%)
- 5) ไม่นอยกวาร้อยละ 75 (เพิ่มขึ้นไปละ 1%)
- 6) ไม่นอยกวาร้อยละ 75 (เพิ่มขึ้นไปละ 1%)
- 7) ไม่นอยกวาร้อยละ 75 (เพิ่มขึ้นไปละ 1%)
- 8) ไม่นอยกวาร้อยละ 75 (เพิ่มขึ้นไปละ 1%)
- 9) ไม่นอยกวาร้อยละ 75 (เพิ่มขึ้นไปละ 1%)
- 10) ไม่นอยกวาร้อยละ 75 (เพิ่มขึ้นไปละ 1%)
- 11) ไม่นอยกวาร้อยละ 75 (เพิ่มขึ้นไปละ 1%)
- 12) ไม่นอยกวาร้อยละ 86 (เพิ่มขึ้นไปละ 1%)
- 13) ไม่นอยกวาร้อยละ 86 (เพิ่มขึ้นไปละ 1%)
- 14) ไม่นอยกวาร้อยละ 75 (เพิ่มขึ้นไปละ 1%)

#### 4.6 กุลยทธ

##### 1. ยุทธศาสตร การบริหารจัดการทรัพยากรขององค การบริหารส วนจังหวัด

- 1) สร างระบบการบริหารจัดการที่ดี
- 2) พัฒนาระบบการบริหารงานคลัง
- 3) พัฒนาทักษะและศักยภาพของบุคลากร
- 4) พัฒนาคุณภาพการให้ บริการประชาชน

##### 2 ยุทธศาสตร การพัฒนาทรัพยากรมนุษย์ ของท องถึน

- 1) พัฒนาหลักสูตรและกระบวนการจัดการเรียนการสอน
- 2) พัฒนาครูและบุคลากรทางการศึกษา
- 3) พัฒนาอาคารสถานที่ สื่อนวัตกรรมและเทคโนโลยีทางการศึกษา
- 4) พัฒนาระบบการบริหารและการจัดการศึกษา
- 5) พัฒนาองค ความรู้ และทักษะของประชาชน

##### 3. ยุทธศาสตร การพัฒนาโครงสร้างพื้นฐาน

- 1) พัฒนาระบบคมนาคมและขนส่งตามภารกิจถายโอน
- 2) พัฒนาระบบคมนาคมและขนส่งตามอำนาจหน ้าที่และความรับผิดชอบขององค การบริหารส วนหวัด อุบลราชธานี
- 3) เสริมสร างศักยภาพและพัฒนาระบบคมนาคมและขนส่ง
- 4) บริหารจัดการน้ำเพื่อการพัฒนาที่ยั่งยืน

##### 4. ยุทธศาสตร การพัฒนาสังคมและคุณภาพชีวิต

- 1) พัฒนาและสร างเสริมการกีฬา
- 2) พัฒนาการสาธารณสุขและสวัสดิการสังคม
- 3) สร างเสริมประชาธิปไตยความเสมอภาคและสิทธิเสรีภาพของประชาชน

- 4) บริหารจัดการทรัพยากรธรรมชาติและสิ่งแวดล้อม  ออม  
 5) อนุรักษ์  พ  นฟูและเผยแพร่  ศิลปวัฒนธรรม จารีตประเพณีและภูมิป   
 ัญญาท  องถิ่น

5. ยุทธศาสตร์  การส  งเสริมการลงทุน พาณิชยกรรม และการท  องเที่ยว

- 1) ส  งเสริมการลงทุนและการพาณิชยกรรม  
 2) บริหารจัดการการท  องเที่ยว

(5) ยุทธศาสตร์  การพัฒนาขององค์  กรปกครองส  วนท  องถิ่นในเขตจังหวัด

5.1 วิสัยทัศน์

“ประชาชนมีคุณภาพชีวิตที่ดี ชุมชนเข  มแข็ง เป  นประตุการค  การท  องเที่ยว  
 การเกษตรมีศักยภาพ มีการพัฒนาอย  างสมดุล ยั่งยืน ตามแนวทางป  ชญาเศรษฐกิจพอเพียง”

5.2 พันธกิจ

- 1) พัฒนาระบบสาธารณูปโภคและสาธารณูปการที่ได  มาตรฐานบริการประชาชน  
 2) ส  งเสริมและพัฒนากการประกอบอาชีพแก  ประชาชน  
 3) ส  งเสริมการจัดการเรียนการสอนในระดับท  องถิ่น  
 4) ส  งเสริมสถาบันครอบครัวให้  มีความเข  มแข็ง  
 5) ส  งเสริมและพัฒนาระบบการป  องกัน การดูแล และการรักษาสุขภาพ แก  ประชาชน  
 6) ส  งเสริมให้  ประชาชนรู้  จักสิทธิ หน  าที่ ตามกฎหมาย ในระบอบประชาธิปไตย  
 7) ส  งเสริมและบูรณาการระบบการป  องกันและบรรเทาสาธารณภัย  
 8) ส  งเสริมระบบการตรวจสอบการทำงานภาครัฐโดยภาคประชาชน  
 9) ส  งเสริมให้  เกิดการบูรณาการการทำงานของทุกภาคส  วน  
 10) ส  งเสริมให้  ภาคประชาชนเข  มแข็งและมีส  วนร  วมในการพัฒนาท  องถิ่น  
 11) บริหารจัดการการท  องเที่ยวของจังหวัด  
 12) ส  งเสริมให้  เกิดการลงทุนและการพาณิชยกรรม  
 13) บริหารจัดการทรัพยากรธรรมชาติและสิ่งแวดล้อมโดยการมีส  วนร  วมของชุมชน  
 14) จัดให้  มีระบบบริหารจัดการพื้นที่สาธารณะ  
 15) อนุรักษ์  พ  นฟู และเผยแพร่  ศิลปวัฒนธรรม จารีตประเพณี และภูมิป  ัญญาท   
 องถิ่น  
 16) บริหารจัดการทรัพยากรขององค์  กรปกครองส  วนท  องถิ่น

5.3 จุดมุ่งหมายเพื่อการพัฒนา

- 1) ระบบโครงสร้างพื้นฐาน สาธารณูปโภคและสาธารณูปการเพียงพอต่อ  อกความต  องการ  
 ของประชาชน  
 2) ประชาชนมีความรู้  ด  านการประกอบอาชีพ ด  วยภูมิป  ัญญาท  องถิ่นผสมผสาน  
 ภูมิป  ัญญาสมัยใหม่   
 3) โรงเรียนในสังกัดองค์  กรปกครองส  วนท  องถิ่นมีการจัดการเรียนการสอนที่ได   
 มาตรฐานและสอดคล้อง  อง กับบริบทวิถีชีวิตของท  องถิ่น  
 4) ครอบครัวอบอุ่น  นชุมชนเข  มแข็ง



5) ประชาชนมีความรู้เรื่องการดูแลสุขภาพเบื้องต้นและการป้องกันโรคภัยต่างในระบบ

6) ประชาชนมีความรู้ปรัชญาอุดมการณ์ สิทธิและหน้าที่ของตนเองในระบอบประชาธิปไตย

7) ศูนย์ประสานงานและบูรณาการข้อมูล ทรัพยากร ในการป้องกันและบรรเทาสาธารณภัย

8) ความเข้มแข็งของภาคประชาสังคมและกระบวนการเรียนรู้ขององค์กรภาคประชาชน

9) ระบบการทำงานที่สนับสนุนซึ่งกันและกันระหว่างองค์กรปกครองส่วนท้องถิ่น

10) ชุมชนมีกระบวนการเรียนรู้ มีส่วนร่วม ในกระบวนการพัฒนาท้องถิ่นทุกระดับชั้น

11) ศูนย์บูรณาการข้อมูลการท่องเที่ยวที่ทันสมัยและปลอดภัยในปัจจุบัน

12) อุตสาหกรรมขนาดเล็ก กลุ่มอาชีพ ใต้รับการส่งเสริมแบบครบวงจร (ความรู้ การผลิต การบริหาร การตลาด) ในการกำหนดทิศทางการจัดการทุกขั้นตอน

13) ประชาชนมีองค์ความรู้ในทรัพยากรธรรมชาติและสิ่งแวดล้อม เกิดความตระหนักในการเข้ามา มีส่วนร่วมในการกำหนดทิศทางการจัดการทุกขั้นตอน

14) ความปลอดภัยของข้อมูลพื้นที่ประชาชน ได้รับความรู้ รับผิดชอบและการใช้สอยร่วมกันของประชาชน

15) มีการจัดระบบการเรียนรู้ เผยแพร่ สืบทอดและอนุรักษ์ศิลปวัฒนธรรม จารีต ประเพณีและภูมิปัญญาท้องถิ่น

16) บริหารจัดการทรัพยากรขององค์กรปกครองส่วนท้องถิ่น แบบมุ่งผลสัมฤทธิ์

**ยุทธศาสตร์ การพัฒนาขององค์กรปกครองส่วนท้องถิ่นในเขตจังหวัด**

**ยุทธศาสตร์ที่ 1 การพัฒนาโครงสร้างพื้นฐาน**

แนวทางที่ 1 วางผังเมืองรองรับการขยายตัวของชุมชน

แนวทางที่ 2 พัฒนาระบบการคมนาคมขนส่งที่ได้มาตรฐาน

แนวทางที่ 3 พัฒนาระบบชลประทานให้ทั่วถึงและเพียงพอ

แนวทางที่ 4 ขยายเขตการบริการไฟฟ้า ประปา รองรับการพัฒนาของชุมชน

แนวทางที่ 5 พัฒนาระบบระบายน้ำที่ได้มาตรฐานและทั่วถึง

**ยุทธศาสตร์ที่ 2 การส่งเสริมคุณภาพชีวิต**

แนวทางที่ 1 ส่งเสริมการผลิตพืชและสัตว์เศรษฐกิจของจังหวัด

แนวทางที่ 2 ส่งเสริมการประกอบอาชีพเสริมแก่ประชาชน

แนวทางที่ 3 ส่งเสริมการป้องกัน ดูแล และรักษา สุขภาพประชาชน

แนวทางที่ 4 ส่งเสริมสถาบันครอบครัวให้มีความเข้มแข็ง

แนวทางที่ 5 ส่งเสริมการจัดการเรียนการสอนในระดับท้องถิ่น

**ยุทธศาสตร์ที่ 3 การจัดระเบียบชุมชน สังคม และการรักษาความสงบเรียบร้อย**

แนวทางที่ 1 บูรณาการการจัดระเบียบชุมชน สังคม และการรักษาความสงบเรียบร้อย ของทุกภาคส่วน

แนวทางที่ 2 เสริมสร้างองค์ความรู้ประชาชนปไตย สิทธิหน้าที่ และกฎหมายแก่ประชาชน

แนวทางที่ 3 ส่งเสริมและบูรณาการระบบการป้องกันและบรรเทาสาธารณภัยของจังหวัด

แนวทางที่ 4 ส่งเสริมระบบการตรวจสอบการทำงานภาครัฐโดยประชาชน

แนวทางที่ 5 ส่งเสริมการรวมกลุ่มภาคประชาชนให้เข้มแข็ง

**ยุทธศาสตร์ที่ 4 การวางแผนการส่งเสริมการลงทุน พาณิชยกรรม และการท่องเที่ยว**

แนวทางที่ 1 ส่งเสริมสนับสนุนการลงทุนให้เกิดแหล่งท่องเที่ยวใหม่

แนวทางที่ 2 พัฒนาศักยภาพด้านการบริการแก่นักท่องเที่ยว

แนวทางที่ 3 อนุรักษ์และพัฒนาทรัพยากรการท่องเที่ยวของสวนรวม

แนวทางที่ 4 สร้างเอกลักษณ์ทางวัฒนธรรมเพื่อการท่องเที่ยว

แนวทางที่ 5 พัฒนาระบบบริหารจัดการในแหล่งท่องเที่ยวให้มีคุณภาพ

แนวทางที่ 6 ส่งเสริมการลงทุนและการพาณิชยกรรม

**ยุทธศาสตร์ที่ 5 การจัดการทรัพยากรธรรมชาติและสิ่งแวดล้อม**

แนวทางที่ 1 บริหารจัดการทรัพยากรป่าไม้ ดินและน้ำ โดยการมีส่วนร่วมของชุมชน

แนวทางที่ 2 พัฒนาระบบการกำจัดขยะและน้ำเสียให้ถูกสุขลักษณะโดยการมีส่วนร่วมของชุมชน

แนวทางที่ 3 ส่งเสริมให้ชุมชนปลอดภัย

แนวทางที่ 4 จัดให้มีระบบบริหารจัดการพื้นที่สาธารณะ

**ยุทธศาสตร์ที่ 6 การบริหารจัดการศิลปวัฒนธรรม จารีตประเพณี และภูมิปัญญาท้องถิ่น**

แนวทางที่ 1 อนุรักษ์ พัฒนา ส่งเสริม และเผยแพร่ศิลปวัฒนธรรม จารีตประเพณี และภูมิปัญญาท้องถิ่น

แนวทางที่ 2 จัดให้มีศูนย์การเรียนรู้และการอนุรักษ์ด้านศิลปวัฒนธรรม จารีตประเพณีและภูมิปัญญาท้องถิ่นในชุมชน

แนวทางที่ 3 จัดให้มีศูนย์การเผยแพร่ทางวัฒนธรรม โดยการมีส่วนร่วมของชุมชน

**ยุทธศาสตร์ที่ 7 การบริหารจัดการทรัพยากรขององค์กรปกครองส่วนท้องถิ่น**

แนวทางที่ 1 พัฒนาบุคลากรขององค์กรปกครองส่วนท้องถิ่น

แนวทางที่ 2 พัฒนาระบบการบริหารงานขององค์กรปกครองส่วนท้องถิ่น

แนวทางที่ 3 พัฒนาเครื่องมือ เครื่องมือ เครื่องจักรกลขององค์กรปกครองส่วนท้องถิ่น

ถิ่น

แนวทางที่ 4 พัฒนาระบบการบริหารงานเชิงบูรณาการขององค์กรปกครองส่วนท้องถิ่น

**(6) ความเชื่อมโยงของยุทธศาสตร์**

ความเชื่อมโยงของยุทธศาสตร์ในภาพรวม

ยุทธศาสตร์ที่ 1 การบริหารจัดการทรัพยากรขององค์กรปกครองส่วนท้องถิ่น

ยุทธศาสตร์	ความเชื่อมโยง
1) ยุทธศาสตร์องค์กรปกครองส่วนท้องถิ่น อุดมราชธานี	ยุทธศาสตร์ที่ 1 - การบริหารจัดการทรัพยากรขององค์กรปกครองส่วนท้องถิ่น
2) ยุทธศาสตร์การพัฒนาขององค์กรปกครองส่วนท้องถิ่นในเขตจังหวัด	ยุทธศาสตร์ที่ 7 - การบริหารจัดการทรัพยากรขององค์กรปกครองส่วนท้องถิ่น
3) แผนพัฒนาจังหวัดอุดรราชธานี 5 ปี (พ.ศ. 2561 - 2565) ฉบับทบทวน ปีงบประมาณ พ.ศ. 2565	ประเด็นการพัฒนาที่ 1 - การพัฒนาเมืองน่าอยู่ทันสมัยไปเมืองอัจฉริยะ และเสริมสร้างคุณภาพชีวิตของประชาชน
4) แผนพัฒนาภูมิภาคตะวันออกเฉียงเหนือตอนล่าง 2 (พ.ศ. 2561 - 2565)	-
5) แผนพัฒนาภาคตะวันออกเฉียงเหนือ ในชววงแผนพัฒนาเศรษฐกิจและสังคมแห่งชาติ ฉบับที่ 12 (พ.ศ. 2560 - 2564)	-
6) แผนพัฒนาเศรษฐกิจและสังคมแห่งชาติ ฉบับที่ 12 (พ.ศ. 2560 - 2564)	ยุทธศาสตร์ที่ 6 - การบริหารจัดการในภาครัฐ การป้องกันการทุจริตประพฤติมิชอบ และธรรมาภิบาลในสังคมไทย
7) ยุทธศาสตร์ชาติ 20 ปี	ยุทธศาสตร์ที่ 6 - การปรับสมดุลและพัฒนาระบบการบริหารจัดการภาครัฐ

ยุทธศาสตร์ที่ 2 การพัฒนาทรัพยากรมนุษย์ของท้องถิ่น

ยุทธศาสตร์	ความเชื่อมโยง
1) ยุทธศาสตร์องค์กรปกครองส่วนท้องถิ่น อุดมราชธานี	ยุทธศาสตร์ที่ 1 - การพัฒนาทรัพยากรมนุษย์ของท้องถิ่น
2) ยุทธศาสตร์การพัฒนาขององค์กรปกครองส่วนท้องถิ่นในเขตจังหวัด	ยุทธศาสตร์ที่ 2 - การส่งเสริมคุณภาพชีวิต
3) แผนพัฒนาจังหวัดอุดรราชธานี 5 ปี	ประเด็นการพัฒนาที่ 1

(พ.ศ. 2561 - 2565)	- การพัฒนาเมืองน <input type="checkbox"/> าย <input type="checkbox"/> ันสมัยให้ <input type="checkbox"/> เป <input type="checkbox"/> นเมืองอัจฉริยะ และเสริมสร <input type="checkbox"/> างคุณภาพชีวิตของ ประชาชน
4) แผนพัฒนาภค <input type="checkbox"/> มจังหวัดภาค ตะวันออกเฉียงเหนือตอนล <input type="checkbox"/> าง 2 (พ.ศ. 2561 - 2565)	ประเด็นการพัฒนาที่ 2 - การพัฒนาทรัพยากรมนุษย์ <input type="checkbox"/> สร <input type="checkbox"/> างโอกาสและ ความเสมอภาคทางสังคม
5) แผนพัฒนาภาคตะวันออกเฉียงเหนือ ในช <input type="checkbox"/> วงแผนพัฒนาเศรษฐกิจและสังคมแห <input type="checkbox"/> ชาติ ฉบับที่ 12 (พ.ศ. 2560 - 2564)	ยุทธศาสตร์ <input type="checkbox"/> ที่ 2 - การแก <input type="checkbox"/> ป <input type="checkbox"/> ญหาความยากจน และพัฒนาคุณภาพ ชีวิต ผู้ <input type="checkbox"/> มีรายได้ <input type="checkbox"/> น <input type="checkbox"/> อยเพื่อลดความเหลื่อมล้ำ ทางสังคม
6) แผนพัฒนาเศรษฐกิจและสังคมแห <input type="checkbox"/> งชา ติ ฉบับที่ 12 (พ.ศ. 2560 - 2564)	ยุทธศาสตร์ <input type="checkbox"/> ที่ 1 - การเสริมสร <input type="checkbox"/> างและพัฒนาศักยภาพทุนมนุษย์
7) ยุทธศาสตร์ <input type="checkbox"/> ชาติ 20 ป <input type="checkbox"/>	ยุทธศาสตร์ <input type="checkbox"/> ที่ 3 - การพัฒนาและเสริมสร <input type="checkbox"/> างศักยภาพทรัพยากร มนุษย์ <input type="checkbox"/> ยุทธศาสตร์ <input type="checkbox"/> ที่ 4 - การสร <input type="checkbox"/> างโอกาสความเสมอภาคและเท <input type="checkbox"/> าทเทียม กัน ทางสังคม

### ยุทธศาสตร์ ที่ 3 การพัฒนาโครงสร้างพื้นฐาน

ยุทธศาสตร์	ความเชื่อมโยง
1) ยุทธศาสตร์ <input type="checkbox"/> องค <input type="checkbox"/> การบริหารสร <input type="checkbox"/> วน จังหวัด อุบลราชธานี	ยุทธศาสตร์ <input type="checkbox"/> ที่ 3 - การพัฒนาโครงสร้างพื้นฐาน
2) ยุทธศาสตร์ <input type="checkbox"/> การพัฒนาขององค <input type="checkbox"/> กร ปกครอง ส <input type="checkbox"/> วนท <input type="checkbox"/> องถิ่นในเขตจังหวัด	ยุทธศาสตร์ <input type="checkbox"/> ที่ 1 - การพัฒนาโครงสร้างพื้นฐาน
3) แผนพัฒนาจังหวัดอุบลราชธานี 5 ป <input type="checkbox"/> (พ.ศ. 2561 - 2565)	ประเด็นการพัฒนาที่ 1 - การพัฒนาเมืองน <input type="checkbox"/> าย <input type="checkbox"/> ันสมัยให้ <input type="checkbox"/> เป <input type="checkbox"/> นเมือง อัจฉริยะ และเสริมสร <input type="checkbox"/> างคุณภาพชีวิตของประชาชน
4) แผนพัฒนาภค <input type="checkbox"/> มจังหวัดภาค ตะวันออกเฉียงเหนือตอนล <input type="checkbox"/> าง 2 (พ.ศ. 2561 - 2565)	ประเด็นการพัฒนาที่ 1 - การสร <input type="checkbox"/> งเสริมเกษตรอินทรีย์ <input type="checkbox"/> การค <input type="checkbox"/> การลงทุน และการ ท <input type="checkbox"/> องเที่ยว
5) แผนพัฒนาภาคตะวันออกเฉียงเหนือ ในช <input type="checkbox"/> วงแผนพัฒนาเศรษฐกิจและสังคมแห <input type="checkbox"/> ชาติ ฉบับที่ 12 (พ.ศ. 2560 - 2564)	ยุทธศาสตร์ <input type="checkbox"/> ที่ 1 - บริหารจัดการน้ำให้ <input type="checkbox"/> เพียงพอต <input type="checkbox"/> อกการพัฒนา เศรษฐกิจ และคุณภาพชีวิตอย <input type="checkbox"/> างยั่งยืน ยุทธศาสตร์ <input type="checkbox"/> ที่ 5 - การใช้ <input type="checkbox"/> โอกาสจากการพัฒนาโครงข <input type="checkbox"/> ายคมนาคม ขนส่ง <input type="checkbox"/> ง ที่เชื่อมโยงพื้นที่เศรษฐกิจหลักภาคกลางและ

	พื้นที่ ระเบียบเศรษฐกิจภาคตะวันออก(EEC) เพื่อพัฒนาเมือง และพื้นที่เศรษฐกิจใหม่ □ ๆของภาค
6) แผนพัฒนาเศรษฐกิจและสังคมแห่งชาติ ฉบับที่ 12 (พ.ศ. 2560 - 2564)	ยุทธศาสตร์ □ ที่ 7 - การพัฒนาโครงสร้างพื้นฐานและระบบโลจิสติกส์
7) ยุทธศาสตร์ □ ชาติ 20 ปี □	ยุทธศาสตร์ □ ที่ 2 - การสร้างความสามารถในการแข่งขัน

**ยุทธศาสตร์ □ ที่ 4 การพัฒนาสังคมและคุณภาพชีวิต**

ยุทธศาสตร์	ความเชื่อมโยง
1) ยุทธศาสตร์ □ องค์ □ การบริหาร □ วนจังหวัด อุบลราชธานี	ยุทธศาสตร์ □ ที่ 4 - การพัฒนาสังคมและคุณภาพชีวิต
2) ยุทธศาสตร์ □ การพัฒนาขององค์ □ ปรปกครอง ส □ วนท □ ้องถิ่นในเขตจังหวัด	ยุทธศาสตร์ □ ที่ 2 - การส่งเสริมคุณภาพชีวิต
3) แผนพัฒนาจังหวัดอุบลราชธานี 5 ปี □ (พ.ศ. 2561 - 2565)	ยุทธศาสตร์ □ ที่ 2 - การส่งเสริมคุณภาพชีวิต ยุทธศาสตร์ □ ที่ 3 - การจัดระเบียบชุมชน สังคม และการรักษา ความสงบเรียบร้อย □ อย ยุทธศาสตร์ □ ที่ 5 - การจัดการทรัพยากรธรรมชาติและสิ่งแวดล้อม □ วม ยุทธศาสตร์ □ ที่ 6 - การบริหารจัดการศิลปวัฒนธรรม จารีตประเพณี และภูมิป □ ัญญาท □ ้องถิ่น
4) แผนพัฒนากลุ่ม □ มจังหวัดภาคตะวันออกเฉียงเหนือตอนล □ าง 2 (พ.ศ. 2561 - 2565)	ประเด็นการพัฒหน้าที่ 1 - การพัฒนาเมืองน □ าย □ ุ ทันสมัยให้ □ ะ □ วมเมือง อัจฉริยะ และเสริมสร □ างคุณภาพชีวิตของประชาชน ประเด็นการพัฒหน้าที่ 5 -การสร □ างความมั่นคงของชาติและความปลอดภัย ของประชาชน
5) แผนพัฒนาภาคตะวันออกเฉียงเหนือ ในช □ ่วงแผนพัฒนาเศรษฐกิจและสังคมแห □ ชาติ ฉบับที่ 12 (พ.ศ. 2560 - 2564)	ประเด็นการพัฒหน้าที่ 2 - การพัฒนาทรัพยากรมนุษย์ □ ะ □ างโอกาสและความ เสมอภาคทางสังคม ประเด็นการพัฒหน้าที่ 3 - การสร □ างการเติบโตบนคุณภาพชีวิตที่เป □ รมิตรกับสิ่งแวดล้อม □ วม ประเด็นการพัฒหน้าที่ 4 - การเสริมสร □ างความมั่นคง
6) แผนพัฒนาเศรษฐกิจและสังคมแห่งชาติ ฉบับที่ 12 (พ.ศ. 2560 - 2564)	ยุทธศาสตร์ □ ที่ 1 - การเสริมสร □ างและพัฒนาศักยภาพทุนมนุษย์ □

	<p>ยุทธศาสตร์ที่ 2</p> <ul style="list-style-type: none"> <li>- การสร้างความปลอดภัยและลดความเหลื่อมล้ำในสังคม ยุทธศาสตร์ที่ 4</li> <li>- การเติบโตที่เปี่ยมมิตรกับสิ่งแวดล้อมเพื่อการพัฒนาอย่างยั่งยืน</li> </ul> <p>ยุทธศาสตร์ที่ 5</p> <ul style="list-style-type: none"> <li>- การเสริมสร้างความมั่นคงแห่งชาติ เพื่อการพัฒนา ประเทศสุภาพความมั่นคง และยั่งยืน</li> </ul>
7) ยุทธศาสตร์ชาติ 20 ปี	<p>ยุทธศาสตร์ที่ 1 - ยุทธศาสตร์ด้านความมั่นคง</p> <p>ยุทธศาสตร์ที่ 3</p> <ul style="list-style-type: none"> <li>- การพัฒนาและเสริมสร้างศักยภาพทรัพยากรมนุษย์ ยุทธศาสตร์ที่ 4</li> <li>- การสร้างโอกาสความเสมอภาคและเท่าเทียมกัน ทางสังคม</li> </ul> <p>ยุทธศาสตร์ที่ 5</p> <ul style="list-style-type: none"> <li>- การสร้างการเติบโตบนคุณภาพชีวิตที่เปี่ยมมิตรกับสิ่งแวดล้อม</li> </ul>

**ยุทธศาสตร์ที่ 5 การส่งเสริมการลงทุน พาณิชยกรรม และการท่องเที่ยว**

ยุทธศาสตร์	ความเชื่อมโยง
1) ยุทธศาสตร์องค์การบริหารส่วนจังหวัด อุบลราชธานี	ยุทธศาสตร์ที่ 5 - การส่งเสริมการลงทุน พาณิชยกรรม และการท่องเที่ยว
2) ยุทธศาสตร์การพัฒนาขององค์กรปกครองส่วนท้องถิ่นในเขตจังหวัด	ยุทธศาสตร์ที่ 4 - การวางแผนการส่งเสริมการลงทุน พาณิชยกรรม และการท่องเที่ยว
3) แผนพัฒนาจังหวัดอุบลราชธานี 5 ปี (พ.ศ. 2561 - 2565)	ประเด็นการพัฒนาที่ 2 - การส่งเสริมการค้าและการลงทุน ประเด็นการพัฒนาที่ 3 - การส่งเสริมและพัฒนาการท่องเที่ยวเชิงคุณภาพ
4) แผนพัฒนาภูมิภาคตะวันออกเฉียงเหนือตอนล่าง 2 (พ.ศ. 2561 - 2565)	ประเด็นการพัฒนาที่ 1 - การส่งเสริมเกษตรอินทรีย์ การค้าการลงทุน และการท่องเที่ยว
5) แผนพัฒนาภาคตะวันออกเฉียงเหนือ ในชวงแผนพัฒนาเศรษฐกิจและสังคมแห่งชาติ ฉบับที่ 12 (พ.ศ. 2560 - 2564)	ยุทธศาสตร์ที่ 4 - พัฒนาการท่องเที่ยวเชิงบูรณาการ

6) แผนพัฒนาเศรษฐกิจและสังคมแห่งชาติ ฉบับที่ 12 (พ.ศ. 2560 - 2564)	ยุทธศาสตร์ที่ 3 - การสร้างการแข่งขันทางเศรษฐกิจและแข่งขันได้ในอที่ยั่งยืน
7) ยุทธศาสตร์ชาติ 20 ปี	ยุทธศาสตร์ที่ 2 - การสร้างความสามารถในการแข่งขัน

### 1. ยุทธศาสตร์ขององค์การบริหารส่วนตำบลนาสว่าง

วิสัยทัศน์ วิสัยทัศน์ในการพัฒนาองค์การบริหารส่วนตำบลนาสว่าง

“โครงสร้างพื้นฐานดี ประชาชนมีรายได้ มีการศึกษาถ้วนทั่ว สุขภาพอนามัยได้รับการดูแล สิ่งแวดล้อมดี ชุมชนเข้มแข็ง มีระบบบริหารที่ดีแบบมีส่วนร่วมจากทุกภาคส่วน พัฒนาตามหลักเศรษฐกิจพอเพียง”

### ยุทธศาสตร์การพัฒนาท้องถิ่นขององค์การบริหารส่วนตำบลนาสว่าง

องค์การบริหารส่วนตำบลนาสว่าง มีแนวทางการพัฒนาตามยุทธศาสตร์ 7 ด้าน ได้แก่

1. ยุทธศาสตร์การพัฒนาด้านโครงสร้างพื้นฐาน
2. ยุทธศาสตร์การพัฒนาด้านเศรษฐกิจ
3. ยุทธศาสตร์การพัฒนาด้านคุณภาพชีวิต
4. ยุทธศาสตร์การพัฒนาด้านสิ่งแวดล้อม
5. ยุทธศาสตร์การพัฒนาด้านการเมืองและการบริหารจัดการ
6. ด้านการป้องกัน และบรรเทาสาธารณภัย
7. ยุทธศาสตร์ตามแผนการกระจายอำนาจให้แก่องค์กรปกครองส่วนท้องถิ่นตามแนวนโยบาย ของรัฐบาลและยุทธศาสตร์ของจังหวัด

ยุทธศาสตร์ทั้ง 7 ยุทธศาสตร์ ได้กำหนดรายละเอียดของแนวทางการพัฒนาภายใต้ยุทธศาสตร์ ต่าง ๆ ดังนี้

## เป้าประสงค์

### ยุทธศาสตร์ที่ 1 การพัฒนาด้านโครงสร้างพื้นฐาน

#### เป้าหมาย

เพื่อก่อสร้างและซ่อมแซมบำรุงโครงสร้างพื้นฐานในเขตองค์การบริหารส่วนตำบลให้มีความสะดวกและมีมาตรฐาน

#### แนวทางการพัฒนา

1.1 แนวทางการพัฒนาที่ 1 ก่อสร้างและปรับปรุง บำรุงถนน สะพาน ทางเท้าและท่อ

1.2 แนวทางการพัฒนาที่ 2 ขยายระบบไฟฟ้าแรงต่ำ และซ่อมแซม บำรุงรักษา ติดตั้งระบบไฟฟ้าสาธารณะ

1.3 แนวทางการพัฒนาที่ 3 การก่อสร้าง ต่อเติม ปรับปรุง บำรุงรักษา ระบบประปา

1.4 แนวทางการพัฒนาที่ 4 การบริการสาธารณะที่พึงได้รับ

1.5 แนวทางการพัฒนาที่ 5 การพัฒนาแหล่งน้ำเพื่อการเกษตร

1.6 แนวทางการพัฒนาที่ 6 การพัฒนาระบบสื่อสารและประชาสัมพันธ์

#### ตัวชี้วัด

1. ร้อยละของถนนมีความสะดวกในการสัญจร
2. ร้อยละของครัวเรือนมีไฟฟ้าใช้
3. ร้อยละของครัวเรือนมีน้ำประปาใช้

### ยุทธศาสตร์ที่ 2 การพัฒนาด้านเศรษฐกิจ

#### เป้าหมาย

เพื่อสนับสนุนและเสริมสร้างความเข้มแข็งของชุมชนทางเศรษฐกิจระดับบุคคล ครอบครัวยุคใหม่ และชุมชน โดยเฉพาะผลิตผลทางการเกษตรและการแปรรูปสินค้าทางการเกษตร ให้มีความสามารถและทักษะในการพัฒนาฝีมือในการผลิต ซึ่งเป็นการเพิ่มมูลค่าของสินค้าและสามารถแข่งขันกับคู่แข่งได้

#### แนวทางการพัฒนา

2.1 แนวทางการพัฒนาที่ 1 ส่งเสริมสนับสนุนอาชีพ

2.2 แนวทางการพัฒนาที่ 2 ส่งเสริมการปลูกพืชนอกฤดูดูแลเก็บเกี่ยว

2.3 แนวทางการพัฒนาที่ 3 สร้างความตระหนักแก่ผู้ประกอบการและผู้บริโภค

2.4 แนวทางการพัฒนาที่ 4 ส่งเสริมราษฎรมีงานทำ

#### ตัวชี้วัด

1. ร้อยละของการว่างงานของวัยทำงาน
2. ร้อยละของครัวเรือนที่มีรายได้เฉลี่ยไม่ต่ำกว่า 23,000 บาท/คน
3. ร้อยละของจำนวนประชากรที่ได้รับการฝึกอบรมด้านอาชีพ
4. ร้อยละของกลุ่มอาชีพที่ได้รับการส่งเสริมและสนับสนุน



5. ร้อยละของเกษตรกรมีการสารเคมีลดลง
6. ร้อยละจำนวนครัวเรือนที่ทำการเกษตรตามแนวทางเกษตรทฤษฎีใหม่
7. ร้อยละของประชาชนได้รับการฝึกอบรมการทำการเกษตรตามแนวพระราชดำริ

### **ยุทธศาสตร์ที่ 3 การพัฒนาด้านคุณภาพชีวิต**

#### **เป้าหมาย**

เพื่อเสริมสร้างสุขภาพทางด้านจิตใจ ด้านการศึกษา ด้านสุขอนามัย ด้านสวัสดิการและสังคม ด้านกีฬา ให้มีคุณภาพ

#### **แนวทางการพัฒนา**

- 3.1 แนวทางการพัฒนาที่ 1 ส่งเสริมสนับสนุนสุขภาพของประชาชน
- 3.2 แนวทางการพัฒนาที่ 2 ส่งเสริมสนับสนุนการศึกษา
- 3.3 แนวทางการพัฒนาที่ 3 ส่งเสริมสวัสดิการของสังคม
- 3.4 แนวทางการพัฒนาที่ 4 ส่งเสริมสนับสนุนกีฬาและนันทนาการ
- 3.5 แนวทางการพัฒนาที่ 5 ส่งเสริมสนับสนุนประเพณีวัฒนธรรมท้องถิ่น

จริยธรรม

และคุณธรรม

#### **ตัวชี้วัด**

1. ร้อยละของงบประมาณที่จัดสรรการส่งเสริมการศึกษา ศาสนา วัฒนธรรมและประเพณีท้องถิ่น
2. ร้อยละของเด็กก่อนวัยเรียนได้รับการเตรียมความพร้อมก่อนเข้าศึกษาในระดับอนุบาล
3. ร้อยละของงบประมาณที่ให้การสนับสนุนโรงเรียนในเขตพื้นที่
4. ร้อยละของประชาชนมีการเข้าร่วมกิจกรรม
5. ร้อยละของจำนวนผู้ป่วยลดลง
6. ร้อยละของโรคระบาดในพื้นที่ลดลง
7. ร้อยละของประชาชนออกกำลังกาย
8. ร้อยละของเยาวชน(10-20 ปี) เป็นสมาชิกชมรม To Be Number One
9. ร้อยละของผู้สูงอายุที่ได้รับสวัสดิการ
10. ร้อยละของผู้พิการที่ได้รับสวัสดิการ
11. ร้อยละของผู้ป่วยเอดส์ที่ได้รับสวัสดิการ
12. ร้อยละของผู้สูงอายุเป็นสมาชิกชมรมผู้สูงอายุ

### **ยุทธศาสตร์ที่ 4 การพัฒนาด้านคุณภาพสิ่งแวดล้อม**

#### **เป้าหมาย**

เพื่อพัฒนาแหล่งน้ำตามธรรมชาติและจัดหาแหล่งน้ำให้เพียงพอต่อความต้องการของประชาชน ทั้งด้านการเกษตรและอุปโภค – บริโภค ตลอดจนอนุรักษ์สิ่งแวดล้อมให้คงอยู่และยั่งยืน

#### **แนวทางการพัฒนา**

- 4.1 แนวทางการพัฒนาที่ 1 ส่งเสริมและสร้างจิตสำนึกการจัดการสิ่งแวดล้อม

- 4.2 แนวทางการพัฒนาที่ 2 การบริหารจัดการและรณรงค์การกำจัดขยะมูลฝอย
- 4.3 แนวทางการพัฒนาที่ 2 การพัฒนาสิ่งแวดล้อม

#### ตัวชี้วัด

1. ร้อยละของประชาชนมีส่วนร่วมในกิจกรรมการอนุรักษ์ทรัพยากรธรรมชาติและสิ่งแวดล้อม
2. ร้อยละของการมีแหล่งน้ำเพื่อการเก็บน้ำเพื่อการเกษตร อุปโภค-บริโภค
3. ร้อยละของแหล่งน้ำตามธรรมชาติได้รับการฟื้นฟู

### **ยุทธศาสตร์ที่ 5 การพัฒนาด้านการเมืองและการบริหารจัดการ**

#### เป้าหมาย

เพื่อพัฒนาบุคลากรในองค์กรให้มีประสิทธิภาพในการทำงาน และประชาชนได้มีส่วนร่วมในการพัฒนาและตรวจสอบการทำงานของหน่วยงานของรัฐ ตามยุทธศาสตร์การบริหารราชการให้เป็นไปตามหลักการบริหารกิจการบ้านเมืองที่ดี

#### แนวทางการพัฒนา

- 5.1 แนวทางการพัฒนาที่ 1 พัฒนาและส่งเสริมศักยภาพบุคลากร
- 5.2 แนวทางการพัฒนาที่ 2 พัฒนาระบบบริการและส่งเสริมการมีส่วนร่วมของประชาชน
- 5.3 แนวทางการพัฒนาที่ 3 ส่งเสริมสนับสนุน การจัดระเบียบของชุมชนและบรรเทาสาธารณภัย

#### ตัวชี้วัด

1. ร้อยละของปัญหาสังคมลดลง
2. ร้อยละของประชาชนได้รับการอบรมด้านการดูแลรักษาความสงบของชุมชน
3. ร้อยละของประชาชนเข้าร่วมการประชุมประชาคม หรือกิจกรรมอื่นของ อบต.นาสว่าง
4. ร้อยละของความพึงพอใจของประชาชนที่รับบริการ
5. ร้อยละของปัญหาความเดือดร้อนที่ได้รับการแก้ไข
6. ร้อยละของเทคโนโลยีสารสนเทศที่นำมาปฏิบัติงานและบริการประชาชน
7. ร้อยละของบุคลากรได้รับการพัฒนา
8. ร้อยละของการใช้จ่ายงบประมาณรายจ่ายประจำปีลดลง

### **6. ยุทธศาสตร์ที่ 6 ด้านการป้องกัน และบรรเทาสาธารณภัย**

#### เป้าหมาย

เพื่อพัฒนาบุคลากรในองค์กรให้มีประสิทธิภาพในการทำงาน และประชาชนได้มีส่วนร่วมในการพัฒนาและตรวจสอบการทำงานของหน่วยงานของรัฐ ตามยุทธศาสตร์การบริหารราชการให้เป็นไปตามหลักการบริหารกิจการบ้านเมืองที่ดี

#### แนวทางการพัฒนา

- 6.1 สนับสนุนกิจกรรมการป้องกันและบรรเทาสาธารณภัย

#### ตัวชี้วัด

1. ร้อยละของสาธารณภัยลดลง
2. ร้อยละของการบรรเทาสาธารณภัยในเขต อบต.นาสว่าง มีประสิทธิภาพ

7. ยุทธศาสตร์ที่ 7 ยุทธศาสตร์ตามแผนการกระจายอำนาจให้แก่องค์กรปกครองส่วนท้องถิ่นตามแนวนโยบายของรัฐบาลและยุทธศาสตร์ของจังหวัด

**เป้าหมาย**

เพื่อการปฏิบัติงานหรือการดำเนินการตามภารกิจที่ได้รับการถ่ายโอนในการจัดระบบบริการสาธารณะระหว่างรัฐกับองค์กรปกครองส่วนท้องถิ่น ตามแผนการกระจายอำนาจให้แก่องค์กรปกครองส่วนท้องถิ่นและปฏิบัติตามนโยบายของรัฐ

**แนวทางการพัฒนา**

- 7.1 การถ่ายโอนภารกิจการจัดการศึกษา
- 7.2 ส่งเสริมมาตรการป้องกัน เฝ้าระวังรักษาบำบัดผู้เสี่ยงติดยาเสพติดและการรักษา

สภาพ

ชุมชนให้เข้มแข็งอย่างยั่งยืน

- 7.3 ส่งเสริมการมีสุขภาพอนามัยที่ดีของมารดาและทารก
- 7.4 ส่งเสริมระบบความปลอดภัยในชีวิตและทรัพย์สินลดปัญหาความรุนแรงของ

ครอบครัว

อุบัติเหตุ อุบัติภัย อาชญากรรม

- 7.5 ส่งเสริมสร้างโอกาสในการเข้าถึงบริการสาธารณสุข
- 7.6 ส่งเสริมและสนับสนุนแนวนโยบายของรัฐบาลและยุทธศาสตร์การพัฒนาจังหวัด

**ตัวชี้วัด**

- 1. ร้อยละของภารกิจที่ได้รับการถ่ายโอนได้รับการดูแลและบริหารจัดการให้บรรลุวัตถุประสงค์

ความเชื่อมโยงของยุทธศาสตร์องค์การบริหารส่วนตำบลนาสว่างกับยุทธศาสตร์ภาพรวมยุทธศาสตร์  ที่ 1 การพัฒนาด้านโครงสร้างพื้นฐาน

ยุทธศาสตร์	ความเชื่อมโยง
1) ยุทธศาสตร์ <input type="checkbox"/> องค์ <input type="checkbox"/> การบริหารส <input type="checkbox"/> วนจังหวัด อุบลราชธานี	ยุทธศาสตร์ <input type="checkbox"/> ที่ 3 - การพัฒนาโครงสร้าง <input type="checkbox"/> ่างพื้นฐาน
2) ยุทธศาสตร์ <input type="checkbox"/> การพัฒนาขององค์ <input type="checkbox"/> กรปกครอง ส <input type="checkbox"/> วนท <input type="checkbox"/> องถิ่นในเขตจังหวัด	ยุทธศาสตร์ <input type="checkbox"/> ที่ 1 - การพัฒนาโครงสร้าง <input type="checkbox"/> ่างพื้นฐาน
3) แผนพัฒนาจังหวัดอุบลราชธานี 5 ป <input type="checkbox"/> (พ.ศ. 2561 - 2565) ฉบับทบทวน ป <input type="checkbox"/> งบประมาณ พ.ศ. 2565	ประเด็นการพัฒหน้าที่ 1 - การพัฒนาเมือง <input type="checkbox"/> าย <input type="checkbox"/> ุ่ทันสมัยให้ <input type="checkbox"/> ะ <input type="checkbox"/> ึ่งเมืองอัจฉริยะ และเสริมสร <input type="checkbox"/> ่างคุณภาพชีวิตของประชาชน
4) แผนพัฒนากลุ่ม <input type="checkbox"/> มจังหวัดภาคตะวันออกเฉียงเหนือตอนล <input type="checkbox"/> ่าง 2 (พ.ศ. 2561 - 2565)	ประเด็นการพัฒหน้าที่ 1 - การส <input type="checkbox"/> ่งเสริมเกษตรอินทรีย์ <input type="checkbox"/> การค <input type="checkbox"/> ากการลงทุน และการท <input type="checkbox"/> องเที่ยว
5) แผนพัฒนาภาคตะวันออกเฉียงเหนือ ในช	ยุทธศาสตร์ <input type="checkbox"/> ที่ 1

<input type="checkbox"/> วางแผนพัฒนาเศรษฐกิจและสังคมแห่งชาติ ฉบับที่ 12 (พ.ศ. 2560 - 2564)	- บริหารจัดการน้ำให้ <input type="checkbox"/> เพียงพอ <input type="checkbox"/> การพัฒนาเศรษฐกิจ และคุณภาพชีวิตของ <input type="checkbox"/> อย่างยิ่งยืน ยุทธศาสตร์ <input type="checkbox"/> ที่ 5 - การใช้ <input type="checkbox"/> โอกาสจากการพัฒนาโครงข่ายคมนาคมขนส่ง <input type="checkbox"/> ที่เชื่อมโยงพื้นที่เศรษฐกิจหลักภาคกลางและพื้นที่ ระเบียงเศรษฐกิจภาคตะวันออก (EEC) เพื่อพัฒนาเมือง และพื้นที่เศรษฐกิจใหม่ <input type="checkbox"/> ของภาค
6) แผนพัฒนาเศรษฐกิจและสังคมแห่งชาติ ฉบับที่ 12 (พ.ศ. 2560 - 2564)	ยุทธศาสตร์ <input type="checkbox"/> ที่ 7 - การพัฒนาโครงข่ายพื้นฐานและระบบโลจิสติกส์
7) ยุทธศาสตร์ <input type="checkbox"/> ชาติ 20 ปี <input type="checkbox"/>	ยุทธศาสตร์ <input type="checkbox"/> ที่ 2 - การสร้างความสามารถในการแข่งขัน

### ยุทธศาสตร์ ที่ 2 การพัฒนาด้านเศรษฐกิจ

ยุทธศาสตร์	ความเชื่อมโยง
1) ยุทธศาสตร์ <input type="checkbox"/> องค์ <input type="checkbox"/> การบริหารส <input type="checkbox"/> วนจังหวัด อุบลราชธานี	ยุทธศาสตร์ <input type="checkbox"/> ที่ 5 - การส่งเสริมการลงทุน พาณิชยกรรม และการท่องเที่ยว
2) ยุทธศาสตร์ <input type="checkbox"/> การพัฒนาขององค์ <input type="checkbox"/> กรปกครอง ส <input type="checkbox"/> วนท <input type="checkbox"/> องถิ่นในเขตจังหวัด	ยุทธศาสตร์ <input type="checkbox"/> ที่ 4 - การวางแผนการส่งเสริมการลงทุน พาณิชยกรรม และการท่องเที่ยว
3) แผนพัฒนาจังหวัดอุบลราชธานี 5 ปี <input type="checkbox"/> (พ.ศ. 2561 - 2565) ฉบับทบทวน ปี <input type="checkbox"/> งบประมาณ พ.ศ. 2565	ประเด็นการพัฒนาที่ 2 - การส่งเสริมการค้าและการลงทุน ประเด็นการพัฒนาที่ 3 - การส่งเสริมและพัฒนาการท่องเที่ยวเชิงคุณภาพ
4) แผนพัฒนากลุ่ม <input type="checkbox"/> มจังหวัดภาคตะวันออก เฉียงเหนือตอนล่าง <input type="checkbox"/> าง 2 (พ.ศ. 2561 - 2565)	ประเด็นการพัฒนาที่ 1 - การส่งเสริมเกษตรอินทรีย์ <input type="checkbox"/> การค้าการลงทุน และการท่องเที่ยว
5) แผนพัฒนาภาคตะวันออกเฉียงเหนือ ในช <input type="checkbox"/> วางแผนพัฒนาเศรษฐกิจและสังคมแห่งชาติ ฉบับที่ 12 (พ.ศ. 2560 - 2564)	ยุทธศาสตร์ <input type="checkbox"/> ที่ 4 - พัฒนาการท่องเที่ยวเชิงบูรณาการ
6) แผนพัฒนาเศรษฐกิจและสังคมแห่งชาติ ฉบับที่ 12 (พ.ศ. 2560 - 2564)	ยุทธศาสตร์ <input type="checkbox"/> ที่ 3 - การสร้างความเข้มแข็งทางเศรษฐกิจและแข่งขันได้ <input type="checkbox"/> อย่างยิ่งยืน
7) ยุทธศาสตร์ <input type="checkbox"/> ชาติ 20 ปี <input type="checkbox"/>	ยุทธศาสตร์ <input type="checkbox"/> ที่ 2 - การสร้างความสามารถในการแข่งขัน

ยุทธศาสตร์ที่ 3 การพัฒนาด้านคุณภาพชีวิต

ยุทธศาสตร์	ความเชื่อมโยง
1) ยุทธศาสตร์องค์การบริหารส่วนจังหวัด อุบลราชธานี	ยุทธศาสตร์ที่ 4 - การพัฒนาสังคมและคุณภาพชีวิต
2) ยุทธศาสตร์การพัฒนาขององค์กรปกครองส่วนท้องถิ่นในเขตจังหวัด	ยุทธศาสตร์ที่ 2 - การส่งเสริมคุณภาพชีวิต
3) แผนพัฒนาจังหวัดอุบลราชธานี 5 ปี (พ.ศ. 2561 - 2565) ฉบับทบทวน ปีงบประมาณ พ.ศ. 2565	ยุทธศาสตร์ที่ 2 - การส่งเสริมคุณภาพชีวิต ยุทธศาสตร์ที่ 3 - การจัดระเบียบชุมชน สังคม และการรักษาความสงบเรียบร้อย ยุทธศาสตร์ที่ 5 - การจัดการทรัพยากรธรรมชาติและสิ่งแวดล้อม ยุทธศาสตร์ที่ 6 - การบริหารจัดการศิลปวัฒนธรรม จารีตประเพณี และภูมิปัญญาท้องถิ่น
4) แผนพัฒนาภูมิภาคจังหวัดภาคตะวันออกเฉียงเหนือตอนล่าง 2 (พ.ศ. 2561 - 2565)	ประเด็นการพัฒนาก่อนที่ 1 - การพัฒนาเมืองน่าอยู่ทันสมัยให้เปี่ยมเมืองอัจฉริยะ และเสริมสร้างคุณภาพชีวิตของประชาชน ประเด็นการพัฒนาก่อนที่ 5 - การสร้างความมั่นคงของชาติและความปลอดภัยของประชาชน
5) แผนพัฒนาภาคตะวันออกเฉียงเหนือ ในชววางแผนพัฒนาเศรษฐกิจและสังคมแห่งชาติ ฉบับที่ 12 (พ.ศ. 2560 - 2564)	ประเด็นการพัฒนาก่อนที่ 2 - การพัฒนาทรัพยากรมนุษย์สร้างโอกาสและความเสมอภาคทางสังคม ประเด็นการพัฒนาก่อนที่ 3 - การสร้างการเติบโตบนคุณภาพชีวิตที่เปี่ยมมิตรกับสิ่งแวดล้อม ประเด็นการพัฒนาก่อนที่ 4 - การเสริมสร้าง ความมั่นคง
6) แผนพัฒนาเศรษฐกิจและสังคมแห่งชาติ ฉบับที่ 12 (พ.ศ. 2560 - 2564)	ยุทธศาสตร์ที่ 1 - การเสริมสร้างและพัฒนาศักยภาพทุนมนุษย์ ยุทธศาสตร์ที่ 2 - การสร้างความเปี่ยมธรรมและลดความเหลื่อมล้ำในสังคม ยุทธศาสตร์ที่ 4 - การเติบโตที่เปี่ยมมิตรกับสิ่งแวดล้อมเพื่อการพัฒนาอย่างยั่งยืน ยุทธศาสตร์ที่ 5 - การเสริมสร้าง ความมั่นคงแห่งชาติ เพื่อการ

	พัฒนา ประเทศสู่ □ ความมั่นคง และยั่งยืน
7) ยุทธศาสตร์ □ชาติ 20 ปี □	ยุทธศาสตร์ □ที่ 1 - ยุทธศาสตร์ □ด้านความมั่นคง ยุทธศาสตร์ □ที่ 3 - การพัฒนาและเสริมสร □างศักยภาพทรัพยากร มนุษย์ □ ยุทธศาสตร์ □ที่ 4 - การสร □างโอกาสความเสมอภาคและเท □าเทียม กัน ทางสังคม ยุทธศาสตร์ □ที่ 5 - การสร □างการเติบโตบนคุณภาพชีวิตที่เป □ นมิตร กับสิ่งแวดล้อม □อม

ยุทธศาสตร์ □ที่ 4 การพัฒนาด้านสิ่งแวดล้อม

ยุทธศาสตร์	ความเชื่อมโยง
1) ยุทธศาสตร์ □องค □การบริหารส □วน จังหวัด อุบลราชธานี	ยุทธศาสตร์ □ที่ 4 - การพัฒนาสังคมและคุณภาพชีวิต
2) ยุทธศาสตร์ □การพัฒนาขององค □กร ปกครอง ส □วนท □องถิ่นในเขตจังหวัด	ยุทธศาสตร์ □ที่ 2 - การสร □งเสริมคุณภาพชีวิต
3) แผนพัฒนาจังหวัดอุบลราชธานี 5 ปี □ (พ.ศ. 2561 - 2565) ฉบับทบทวน ปี □ งบประมาณ พ.ศ. 2565	ยุทธศาสตร์ □ที่ 2 - การสร □งเสริมคุณภาพชีวิต ยุทธศาสตร์ □ที่ 3 - การจัดระเบียบชุมชน สังคม และการรักษา ความ สงบเรียบร้อย □อย ยุทธศาสตร์ □ที่ 5 - การจัดการทรัพยากรธรรมชาติและสิ่งแวดล้อม □อม ยุทธศาสตร์ □ที่ 6 - การบริหารจัดการศิลปวัฒนธรรม จารีตประเพณี และภูมิป □ัญญาท □องถิ่น
4) แผนพัฒนากลุ่ม □มจังหวัดภาคตะวันออกเฉียง เหนือตอนล □าง 2 (พ.ศ. 2561 - 2565)	ประเด็นการพัฒนานี้ 1 - การพัฒนาเมืองน □าอยู่ □ันสมัยให้ □เป □นเมือง อัจฉริยะ และเสริมสร □างคุณภาพชีวิตของประชาชน ประเด็นการพัฒนานี้ 5 -การสร □างความมั่นคงของ ชาติและความปลอดภัย ของประชาชน
5) แผนพัฒนาภาคตะวันออกเฉียงเหนือ ในช □วงแผนพัฒนาเศรษฐกิจและสังคมแห □ ชาติ ฉบับที่ 12 (พ.ศ. 2560 - 2564)	ประเด็นการพัฒนานี้ 2 - การพัฒนาทรัพยากรมนุษย์ □สร □างโอกาสและ ความ เสมอภาคทางสังคม ประเด็นการพัฒนานี้ 3 - การสร □างการเติบโตบนคุณภาพชีวิตที่เป □ นมิตร

	กับสิ่งแวดล้อม <input type="checkbox"/> อม ประเด็นการพัฒนาที่ 4 - การเสริมสร้าง <input type="checkbox"/> ่างความมั่นคง
6) แผนพัฒนาเศรษฐกิจและสังคมแห่งชาติ ฉบับที่ 12 (พ.ศ. 2560 - 2564)	ยุทธศาสตร์ <input type="checkbox"/> ที่ 1 - การเสริมสร้าง <input type="checkbox"/> ่างและพัฒนาศักยภาพทุนมนุษย์ <input type="checkbox"/> ยุทธศาสตร์ <input type="checkbox"/> ที่ 2 - การสร้าง <input type="checkbox"/> ่างความเปราะบางและลดความเหลื่อมล้ำในสังคม ยุทธศาสตร์ <input type="checkbox"/> ที่ 4 - การเติบโตที่เป <input type="checkbox"/> นมิตรกับสิ่งแวดล้อม <input type="checkbox"/> อมเพื่อการพัฒนาอย่างยั่งยืน ยุทธศาสตร์ <input type="checkbox"/> ที่ 5 - การเสริมสร้าง <input type="checkbox"/> ่างความมั่นคงแห่งชาติ เพื่อการพัฒนา ประเทศ <input type="checkbox"/> ่างความมั่นคง และยั่งยืน
7) ยุทธศาสตร์ <input type="checkbox"/> ชาติ 20 ปี <input type="checkbox"/>	ยุทธศาสตร์ <input type="checkbox"/> ที่ 1 - ยุทธศาสตร์ <input type="checkbox"/> ด <input type="checkbox"/> ่างความมั่นคง ยุทธศาสตร์ <input type="checkbox"/> ที่ 3 - การพัฒนาและเสริมสร้าง <input type="checkbox"/> ่างศักยภาพทรัพยากรมนุษย์ <input type="checkbox"/> ยุทธศาสตร์ <input type="checkbox"/> ที่ 4 - การสร้าง <input type="checkbox"/> ่างโอกาสความเสมอภาคและเท่าเทียมกัน ทางสังคม ยุทธศาสตร์ <input type="checkbox"/> ที่ 5 - การสร้าง <input type="checkbox"/> ่างการเติบโตบนคุณภาพชีวิตที่เป <input type="checkbox"/> นมิตรกับสิ่งแวดล้อม <input type="checkbox"/> อม

**ยุทธศาสตร์  ที่ 5 การพัฒนาด้านการเมืองและการบริหารจัดการ**

ยุทธศาสตร์	ความเชื่อมโยง
1) ยุทธศาสตร์ <input type="checkbox"/> องค์กร <input type="checkbox"/> การบริหาร <input type="checkbox"/> วนจังหวัด อุบลราชธานี	ยุทธศาสตร์ <input type="checkbox"/> ที่ 1 - การพัฒนาทรัพยากรมนุษย์ <input type="checkbox"/> ของท <input type="checkbox"/> ้องถิ่น
2) ยุทธศาสตร์ <input type="checkbox"/> การพัฒนาขององค์กรปกครอง <input type="checkbox"/> วนท <input type="checkbox"/> ้องถิ่นในเขตจังหวัด	ยุทธศาสตร์ <input type="checkbox"/> ที่ 2 - การส่งเสริมคุณภาพชีวิต
3) แผนพัฒนาจังหวัดอุบลราชธานี 5 ปี <input type="checkbox"/> (พ.ศ. 2561 - 2565) ฉบับทบทวน ปี <input type="checkbox"/> งบประมาณ พ.ศ. 2565	ประเด็นการพัฒนาที่ 1 - การพัฒนาเมือง <input type="checkbox"/> าย <input type="checkbox"/> ุ่ทันสมัยให้ <input type="checkbox"/> เป <input type="checkbox"/> นเมืองอัจฉริยะ และเสริมสร้าง <input type="checkbox"/> ่างคุณภาพชีวิตของประชาชน
4) แผนพัฒนาภูมิภาคจังหวัดภาคตะวันออกเฉียงเหนือ <input type="checkbox"/> ่าง 2 (พ.ศ. 2561 - 2565)	ประเด็นการพัฒนาที่ 2 - การพัฒนาทรัพยากรมนุษย์ <input type="checkbox"/> สร้าง <input type="checkbox"/> ่างโอกาสและความเสมอภาคทางสังคม
5) แผนพัฒนาภาคตะวันออกเฉียงเหนือ ใน <input type="checkbox"/> ่างแผนพัฒนาเศรษฐกิจและสังคม <input type="checkbox"/>	ยุทธศาสตร์ <input type="checkbox"/> ที่ 2 - การแก้ <input type="checkbox"/> ่างปัญหาความยากจน และพัฒนาคุณภาพ

งชาติ ฉบับที่ 12 (พ.ศ. 2560 - 2564)	ชีวิต ผู้มีรายได้น้อยเพื่อลดความเหลื่อมล้ำทางสังคม
6) แผนพัฒนาเศรษฐกิจและสังคมแห่งชาติ ฉบับที่ 12 (พ.ศ. 2560 - 2564)	ยุทธศาสตร์ที่ 1 - การเสริมสร้างและพัฒนาศักยภาพทุนมนุษย์
7) ยุทธศาสตร์ชาติ 20 ปี	ยุทธศาสตร์ที่ 3 - การพัฒนาและเสริมสร้างศักยภาพทรัพยากรมนุษย์ ยุทธศาสตร์ที่ 4 - การสร้างโอกาสความเสมอภาคและเท่าเทียมกัน ทางสังคม

### ยุทธศาสตร์ที่ 6 การพัฒนาด้านการป้องกันและบรรเทาสาธารณภัย

ยุทธศาสตร์	ความเชื่อมโยง
1) ยุทธศาสตร์องค์การบริหารส่วนจังหวัด อุบลราชธานี	ยุทธศาสตร์ที่ 4 - การพัฒนาสังคมและคุณภาพชีวิต
2) ยุทธศาสตร์การพัฒนาขององค์การปกครองส่วนท้องถิ่นในเขตจังหวัด	ยุทธศาสตร์ที่ 2 - การส่งเสริมคุณภาพชีวิต
3) แผนพัฒนาจังหวัดอุบลราชธานี 5 ปี (พ.ศ. 2561 - 2565) ฉบับทบทวน ปีงบประมาณ พ.ศ. 2565	ยุทธศาสตร์ที่ 2 - การส่งเสริมคุณภาพชีวิต ยุทธศาสตร์ที่ 3 - การจัดระเบียบชุมชน สังคม และการรักษาความสงบเรียบร้อย
4) แผนพัฒนากลุ่มจังหวัดภาคตะวันออกเฉียงเหนือตอนล่าง 2 (พ.ศ. 2561 - 2565)	ประเด็นการพัฒนานี้ 1 - การพัฒนาเมืองอายุทันสมัยให้เป็นเมืองอัจฉริยะ และเสริมสร้างคุณภาพชีวิตของประชาชน ประเด็นการพัฒนานี้ 5 -การสร้างความมั่นคงของชาติและความปลอดภัย ของประชาชน
5) แผนพัฒนาภาคตะวันออกเฉียงเหนือ ในชวแผนพัฒนาเศรษฐกิจและสังคมแห่งชาติ ฉบับที่ 12 (พ.ศ. 2560 - 2564)	ประเด็นการพัฒนานี้ 2 - การพัฒนาทรัพยากรมนุษย์สร้างโอกาสและความเสมอภาคทางสังคม ประเด็นการพัฒนานี้ 3 - การสร้างการเติบโตบนคุณภาพชีวิตที่เป็นมิตรกับสิ่งแวดล้อม ประเด็นการพัฒนานี้ 4 - การเสริมสร้างความมั่นคง
6) แผนพัฒนาเศรษฐกิจและสังคมแห่งชาติ	ยุทธศาสตร์ที่ 1



ติ ฉบับที่ 12 (พ.ศ. 2560 - 2564)	<ul style="list-style-type: none"> <li>- การเสริมสร <input type="checkbox"/> างและพัฒนาศักยภาพทุมนุชย <input type="checkbox"/> ยุทธศาสตร์ <input type="checkbox"/> ที่ 2</li> <li>- การสร <input type="checkbox"/> างความเป <input type="checkbox"/> นธรรมและลดความเหลื่อมล้ำในสังคม ยุทธศาสตร์ <input type="checkbox"/> ที่ 4</li> <li>- การเติบโตที่เป <input type="checkbox"/> นมิตรกับสิ่งแวดล้อม <input type="checkbox"/> อมเพื่อการพัฒนาอย <input type="checkbox"/> างยั่งยืน ยุทธศาสตร์ <input type="checkbox"/> ที่ 5</li> <li>- การเสริมสร <input type="checkbox"/> างความมั่นคงแห <input type="checkbox"/> งชาติ เพื่อการพัฒนา ประเทศสุ <input type="checkbox"/> ความมั่นคง และยั่งยืน</li> </ul>
7) ยุทธศาสตร์ <input type="checkbox"/> ชาติ 20 ป <input type="checkbox"/>	<ul style="list-style-type: none"> <li>ยุทธศาสตร์ <input type="checkbox"/> ที่ 1 - ยุทธศาสตร์ <input type="checkbox"/> ด <input type="checkbox"/> านความมั่นคง ยุทธศาสตร์ <input type="checkbox"/> ที่ 3</li> <li>- การพัฒนาและเสริมสร <input type="checkbox"/> างศักยภาพทรัพยากร มนุชย <input type="checkbox"/> ยุทธศาสตร์ <input type="checkbox"/> ที่ 4</li> <li>- การสร <input type="checkbox"/> างโอกาสความเสมอภาคและเท <input type="checkbox"/> าทเทียมกัน ทางสังคม ยุทธศาสตร์ <input type="checkbox"/> ที่ 5</li> <li>- การสร <input type="checkbox"/> างการเติบโตบนคุณภาพชีวิตที่เป <input type="checkbox"/> นมิตรกับสิ่งแวดล้อม <input type="checkbox"/> อม</li> </ul>

ยุทธศาสตร์  ที่ 7 ตามแผนการกระจายอำนาจให้แก่องค์กรปกครองส่วนท้องถิ่นตาม  
 แนวนโยบายของ

**รัฐบาลและยุทธศาสตร์ของจังหวัด**

ยุทธศาสตร์	ความเชื่อมโยง
1) ยุทธศาสตร์ <input type="checkbox"/> องค์กรบริหารส <input type="checkbox"/> วนจังหวัด อุบลราชธานี	ยุทธศาสตร์ <input type="checkbox"/> ที่ 5 - การสร <input type="checkbox"/> างเสริมการลงทุน พาณิชยกรรม และการท <input type="checkbox"/> อย <input type="checkbox"/> ่งเที่ยว
2) ยุทธศาสตร์ <input type="checkbox"/> การพัฒนาขององค์กรปกครอง ส <input type="checkbox"/> วนท <input type="checkbox"/> อย <input type="checkbox"/> ่งถิ่นในเขตจังหวัด	ยุทธศาสตร์ <input type="checkbox"/> ที่ 4 - การวางแผนการสร <input type="checkbox"/> างเสริมการลงทุน พาณิชยกรรม และการท <input type="checkbox"/> อย <input type="checkbox"/> ่งเที่ยว
3) แผนพัฒนาจังหวัดอุบลราชธานี 5 ป <input type="checkbox"/> (พ.ศ. 2561 - 2565) ฉบับทบทวน ป <input type="checkbox"/>	ประเด็นการพัฒนาที่ 2 - การสร <input type="checkbox"/> างเสริมการค <input type="checkbox"/> ายและการลงทุน

งบประมาณ พ.ศ. 2565	ประเด็นการพัฒนาที่ 3 - การส่งเสริมและพัฒนาการท่องเที่ยวเชิงคุณภาพ
4) แผนพัฒนากรุงเทพมหานครและปริมณฑล (พ.ศ. 2561 - 2565)	ประเด็นการพัฒนาที่ 1 - การส่งเสริมเกษตรอินทรีย์ การค้าการลงทุน และการท่องเที่ยว
5) แผนพัฒนาภาคตะวันออกเฉียงเหนือ ในช วางแผนพัฒนาเศรษฐกิจและสังคมแห่งชาติ ฉบับที่ 12 (พ.ศ. 2560 - 2564)	ยุทธศาสตร์ที่ 4 - พัฒนาการท่องเที่ยวเชิงบูรณาการ
6) แผนพัฒนาเศรษฐกิจและสังคมแห่งชาติ ฉบับที่ 12 (พ.ศ. 2560 - 2564)	ยุทธศาสตร์ที่ 3 - การสร้างความเข้มแข็งทางเศรษฐกิจและแข่งขันได้ในอาเซียน
7) ยุทธศาสตร์ชาติ 20 ปี	ยุทธศาสตร์ที่ 2 - การสร้างความสามารถในการแข่งขัน

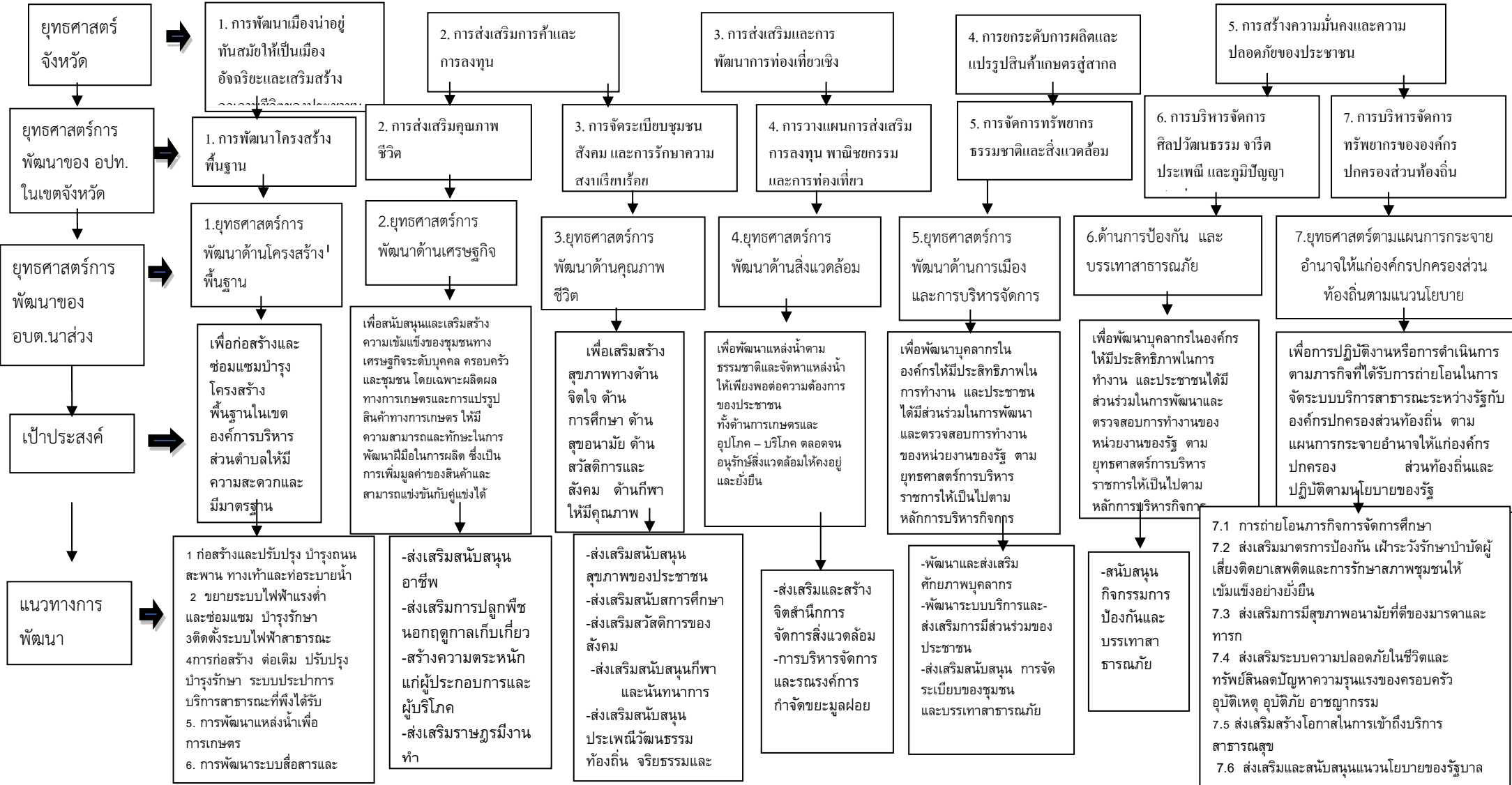
## 2.7 จุดยืนทางยุทธศาสตร์

องค์การบริหารส่วนตำบลนาสว่างมีจุดยืนการพัฒนาโดยยึดหลัก คือ โครงสร้างพื้นฐานดี ประชาชนมีรายได้ มีการศึกษาถ้วนทั่ว สุขภาพอนามัยได้รับการดูแล สิ่งแวดล้อมดี ชุมชนเข้มแข็ง มีระบบบริหารที่ดีแบบมีส่วนร่วมจากทุกภาคส่วนตามแนวทางการพัฒนาตามยุทธศาสตร์ 7 ด้าน ได้แก่

1. ยุทธศาสตร์การพัฒนาด้านโครงสร้างพื้นฐาน
2. ยุทธศาสตร์การพัฒนาด้านเศรษฐกิจ
3. ยุทธศาสตร์การพัฒนาด้านคุณภาพชีวิต
4. ยุทธศาสตร์การพัฒนาด้านสิ่งแวดล้อม
5. ยุทธศาสตร์การพัฒนาด้านการเมืองและการบริหารจัดการ
6. ด้านการป้องกัน และบรรเทาสาธารณภัย
7. ยุทธศาสตร์ตามแผนการกระจายอำนาจให้แก่องค์กรปกครองส่วนท้องถิ่นตามแนวนโยบาย ของรัฐบาลและยุทธศาสตร์ของจังหวัด

การกำหนดตำแหน่งจุดยืนทางยุทธศาสตร์ (Positioning) ขององค์การบริหารส่วนตำบลนาสว่าง จะกำหนดตามกรอบความเชื่อมโยงของยุทธศาสตร์ชาติ 20 ปี, แผนพัฒนาเศรษฐกิจและสังคม แห่งชาติ ฉบับที่ 12, ยุทธศาสตร์กลุ่มจังหวัดภาคตะวันออกเฉียงเหนือ ตอน ล่าง 2 ยุทธศาสตร์การพัฒนาจังหวัดอุบลราชธานี และยุทธศาสตร์การพัฒนาขององค์กรปกครองส่วนท้องถิ่นในเขตจังหวัด เพื่อแก้ไขปัญหาความเดือดร้อนและความต้องการของประชาชน โดยดำรงไว้ซึ่งอัตลักษณ์ของชุมชนตลอดจนวิถีชีวิตความเป็นอยู่ของประชาชนในท้องถิ่น มีจุดมุ่งหมายสู่การพัฒนาที่ยั่งยืนสอดคล้องกับวิถีชีวิตชุมชนเกษตรกรรมตามแนวทฤษฎีเศรษฐกิจพอเพียง

## 2.8 แผนผังความเชื่อมโยงยุทธศาสตร์การพัฒนาจังหวัดกับยุทธศาสตร์การพัฒนาขององค์กรปกครองส่วนท้องถิ่น โครงสร้างความเชื่อมโยงแผนยุทธศาสตร์การพัฒนาองค์การบริหารส่วนตำบลนาสว่าง พ.ศ.2566 - 2570



ยุทธศาสตร์การพัฒนาขององค์การบริหารส่วนตำบล  
นาสว่าง

วิสัยทัศน์

“โครงสร้างพื้นฐานดี ประชาชนมีรายได้ มีการศึกษาถ้วนทั่ว สุขภาพอนามัย ได้รับการดูแล สิ่งแวดล้อมดี ชุมชนเข้มแข็ง มีระบบบริหารที่ดีแบบมีส่วนร่วม จากทุกภาคส่วน พัฒนาตามหลักเศรษฐกิจพอเพียง”

พันธกิจ

สร้างความเป็นธรรมในการกระจายรายได้ ควบคู่กับการสร้างสังคมคุณธรรมเพื่อให้คนกินดีอยู่ดี มีคุณภาพชีวิตที่ดี ปลอดภัยจากอาชญากรรม อุบัติเหตุ ยาเสพติดและอบายมุข คนในสังคมอยู่ร่วมกันอย่างสันติสุข มีวัฒนธรรมประชาธิปไตยและธรรมาภิบาล

พัฒนาฐานการผลิตและบริการให้เข้มแข็งและมีเสถียรภาพบนฐานความรู้และความสร้างสรรค์ของคนไทย ขยายหลักประกันทางสังคมให้ครอบคลุมประชาชนทุกคน สร้างความมั่นคงด้านอาหารและพลังงาน รวมทั้งยารักษาโรคจากสมุนไพร ฐานทรัพยากรและความหลากหลายทางชีวภาพ รวมทั้งการปรับโครงสร้างสาขาการผลิตและการบริโภคของประเทศให้เป็นมิตรกับสิ่งแวดล้อม

สร้างภูมิคุ้มกันให้เข้มแข็ง สามารถป้องกันและรองรับผลกระทบและความเสี่ยงจากวิกฤตเศรษฐกิจที่จะเกิดขึ้นในอนาคต พัฒนาทรัพยากรมนุษย์ให้มีความรู้และทักษะสามารถรู้เท่าทันการเปลี่ยนแปลงอย่างมีเหตุผล

### 3. การวิเคราะห์เพื่อพัฒนาท้องถิ่น

#### 3.1 การวิเคราะห์กรอบการจัดทำยุทธศาสตร์ขององค์กรปกครองส่วนท้องถิ่น

(ใช้การวิเคราะห์ SWOT Analysis/Demand (Demand Analysis)/Global Demand และ Trend ปัจจัยและสถานการณ์การเปลี่ยนแปลงที่มีผลต่อการพัฒนา อย่างน้อยต้องประกอบด้วย การวิเคราะห์ ศักยภาพด้านเศรษฐกิจ ด้านสังคม ด้านการศึกษา ด้านผังเมือง ด้านเทคโนโลยี ด้านทรัพยากรธรรมชาติ และสิ่งแวดล้อม)

การวิเคราะห์ศักยภาพเพื่อประเมินสภาพการพัฒนาในปัจจุบัน และโอกาสในการพัฒนาในอนาคตขององค์กรบริหารส่วนตำบล เป็นการประเมินถึงโอกาสและภาวะคุกคามหรือข้อจำกัดอันเป็นสภาวะแวดล้อมภายนอกที่มีผลต่อการพัฒนาท้องถิ่น รวมถึงจุดแข็งและจุดอ่อนของท้องถิ่น อันเป็นสภาวะแวดล้อมภายในขององค์กรปกครองส่วนท้องถิ่น โดยใช้เทคนิค SWOT analysis เพื่อพิจารณา ศักยภาพ การพัฒนาของแต่ละยุทธศาสตร์ ดังนี้

#### ปัจจัยภายใน

##### การวิเคราะห์จุดแข็ง (Strength : S)

1. มีระบบโครงสร้างพื้นฐาน ระบบสาธารณูปโภค สาธารณูปการดีพอสมควร
2. มีเส้นทางการคมนาคมที่สะดวก ครอบคลุมทั่วถึงทุกพื้นที่หมู่บ้าน
3. การเมืองมีความเข้มแข็ง มีการประสานงานกับอำเภอและจังหวัดได้อย่างดี
4. ประชาชนมีความสนใจการเมืองพอสมควร
5. ผู้นำท้องถิ่นมีบทบาทต่อการพัฒนาท้องถิ่นมาก
6. เจ้าหน้าที่เข้าใจบทบาทหน้าที่ของตนเองในการวางแผนพัฒนาท้องถิ่น
7. การทำงานในองค์กรบริหารส่วนตำบลมีลักษณะร่วมมือกันดี ทำงานเป็นทีม
8. ประชาชนมีการรักษาภูมิปัญญาชาวบ้าน รักษาวัฒนธรรมประเพณีท้องถิ่นเป็นอย่างดี

##### การวิเคราะห์จุดอ่อน (Weakness : W)

1. ประชาชนบางส่วนขาดการตื่นตัว และให้ความร่วมมือในการพัฒนาท้องถิ่นน้อย
2. งบประมาณจำนวนจำกัด ไม่สามารถพัฒนาท้องถิ่นได้ตามความต้องการของประชาชนได้อย่าง ครอบคลุมและทั่วถึง
3. มีการแทรกแซงทางการเมือง จนทำให้การพัฒนาในด้านต่างๆ ไม่เป็นระบบและไม่กระจาย ครอบคลุม ตามความต้องการ
4. ประชาชนขาดความสามัคคีและการรวมกลุ่ม เพื่อเสริมสร้างความเข้มแข็งของชุมชน
5. มีแหล่งท่องเที่ยวน้อย ไม่เป็นเมืองผ่าน และยังขาดเอกลักษณ์สำคัญเป็นของตนเอง
6. มีพื้นที่น้อยขาดสถานที่นันทนาการ เช่น สวนสาธารณะ สวนสุขภาพ ลานกีฬา สนามกีฬา ในพื้นที่
7. ยังขาดเครื่องมือเครื่องใช้และอุปกรณ์ที่ทันสมัยที่จะบริหารจัดการในพื้นที่
8. มีปัญหาการแพร่ระบาดของยาเสพติด ปัญหาการลักเล็กขโมยน้อย ทำให้ไม่มีความปลอดภัยในชีวิตและทรัพย์สิน
9. บุคลากรในหน่วยงานมีไม่เพียงพอกับปริมาณงานที่เพิ่มมากขึ้น

### ปัจจัยภายนอก การวิเคราะห์โอกาส (Opportunity : O)

1. อยู่ในจังหวัดที่มีชื่อเสียงที่เป็นศูนย์กลางการท่องเที่ยว อุตสาหกรรม พาณิชยกรรม และเกษตรกรรม และอยู่ในเขตพื้นที่ระเบียงเศรษฐกิจพิเศษภาคตะวันออก (EEC)
2. เป็นเมืองที่สงบ ประชาชนมีความเป็นอยู่ที่เรียบง่าย ปราศจากเหตุการณ์รุนแรง
3. เป็นพื้นที่ที่มีขนาดเล็ก เหมาะสมแก่การพัฒนา
4. ประชาชนในท้องถิ่นมีศักยภาพสูง สามารถพึ่งพาตนเองได้
5. มีการสร้างเครือข่ายการติดตามและประเมินผลท้องถิ่น เพื่อช่วยเหลือซึ่งกันและกันในด้านต่างๆ
6. นโยบายการกระจายอำนาจของรัฐบาล ส่งเสริมและสนับสนุนในการพัฒนาด้านเศรษฐกิจและสังคม
7. มีการประสานงานระหว่างหน่วยงานต่างๆ ทำให้เป็นการร่วมดำเนินงานในเชิงบูรณาการร่วมกัน

### การวิเคราะห์อุปสรรค (Threat : T)

1. องค์กรบริหารส่วนตำบลมีรายได้จำกัด งบประมาณที่ใช้ในการพัฒนาไม่เพียงพอ ยังต้องขอรับ การสนับสนุนจากส่วนกลางและหน่วยงานอื่น
2. สภาพเศรษฐกิจตกต่ำ ทำให้การจัดเก็บรายได้มีน้อย
3. ประชาชนยังขาดระเบียบวินัยและขาดความร่วมมือ ทำให้ยากแก่การพัฒนา
4. ยังไม่มีความพร้อมที่จะรับการถ่ายโอนภารกิจจากส่วนกลาง
5. ขาดข้อมูลที่เป็นสำหรัการพัฒนาท้องถิ่น ยังกระจัดกระจายอยู่ในหน่วยงานต่างๆ
6. ขาดการมีส่วนร่วมในการเสนอแนะข้อมูล และความคิดเห็นจากหน่วยงานต่างๆ
7. ประชาชนยังไม่เข้าถึงระบบเทคโนโลยีที่ทันสมัย

### 3.2 การประเมินสถานการณ์สภาพแวดล้อมภายนอกที่เกี่ยวข้อง

ชื่อปัญหา	สภาพปัญหา	ความต้องการ
1.ปัญหาด้านโครงสร้างพื้นฐาน	- การคมนาคมไม่สะดวก - ระบบประปาหมู่บ้านยังไม่ - ขยายเขตไฟฟ้าและไฟทาง สาธารณะเพิ่มให้ทั่วถึง ทุกหมู่บ้าน	- ก่อสร้าง ปรับปรุง ซ่อมแซมถนน ในเขตพื้นที่ ให้ได้มาตรฐาน รองรับ การขยายตัวของ ภาคอุตสาหกรรม และเกษตรกรรมในอนาคต - ขยายเขตระบบประปาให้ทั่วถึง ทุกหมู่บ้าน - ขยายเขตไฟฟ้าและไฟทาง สาธารณะเพิ่มให้ทั่วถึง ทุกหมู่บ้าน
2.ปัญหาด้านแหล่งน้ำ	- ขาดแหล่งน้ำที่สะอาดเพื่อการ อุปโภค บริโภค และสำหรับใช้ทำ การเกษตร ในฤดูแล้ง - แหล่งน้ำคูลองตื้นเขิน ทำให้เกิด น้ำท่วมขังในฤดูฝน	- เพิ่มแหล่งเก็บกักน้ำที่สะอาด - จัดหาแท็งค์น้ำ ถังน้ำเพิ่ม - ขุดลอกคูคลองต่างๆ ที่ตื้นเขิน เพื่อการระบายน้ำ ที่สะดวกและ รวดเร็วขึ้น

<p>3. ปัญหาด้านสาธารณสุข</p>	<ul style="list-style-type: none"> <li>- ประชาชนยังขาดความสนใจและความรู้ความเข้าใจในการรักษาสุขภาพ และปัญหาด้านสุขอนามัย</li> <li>- การระบาดและการป้องกันโรคระบาด ต่างๆ</li> </ul>	<ul style="list-style-type: none"> <li>- จัดทำโครงการรณรงค์ให้ความรู้แก่ประชาชน เกี่ยวกับโรคต่างๆ และการป้องกันตนเองเบื้องต้น</li> <li>- สนับสนุนงบประมาณเพิ่มในการจัดซื้อเวชภัณฑ์ ยา และอุปกรณ์ป้องกันโรคให้กับประชาชน</li> <li>- รณรงค์ร่วมกับประชาชนในการควบคุมและ ป้องกันโรคระบาดต่างๆโดยเฉพาะโรคไข้เลือดออก</li> </ul>
<p>4.ปัญหาด้านเศรษฐกิจและ ความยากจน</p>	<ul style="list-style-type: none"> <li>- ประชาชนประกอบอาชีพที่ได้รับค่าจ้างน้อย ขาดอาชีพเสริมนอกฤดูกาล ทำการเกษตร</li> <li>- ประชาชนมีภาระหนี้สินจำนวนมาก</li> <li>- ผลผลิตทางการเกษตรตกต่ำ</li> <li>- การประกอบอาชีพขาดการส่งเสริม</li> <li>- การขาดการรวมกลุ่มเพื่อประกอบอาชีพต่างๆ</li> </ul>	<ul style="list-style-type: none"> <li>- ส่งเสริมและให้ความรู้เรื่องการทำอาชีพเสริม การทำอุตสาหกรรมในครัวเรือน โดยการรวม กลุ่มอาชีพ</li> <li>- ส่งเสริมให้ประชาชนทำการเกษตรและใช้ชีวิต แบบพอเพียง</li> <li>- ส่งเสริมให้มีการแปรรูปผลิตภัณฑ์ เพื่อเพิ่มมูลค่า</li> <li>- ส่งเสริมและให้ความรู้เรื่องการทำอาชีพเสริม</li> <li>- ส่งเสริมให้ประชาชนมีการรวมกลุ่มอาชีพต่างๆ</li> </ul>
<p>5. ปัญหาด้านสังคม</p>	<ul style="list-style-type: none"> <li>- ผู้สูงอายุ ผู้พิการ และผู้ป่วยเอดส์ ถูกทอดทิ้งไม่ได้รับการดูแล</li> <li>- การแพร่ระบาดของยาเสพติดในชุมชน วัด โรงเรียน</li> <li>- การทะเลาะวิวาทและการมั่วสุมของกลุ่มวัยรุ่น</li> <li>- ปัญหาการลักเล็กขโมยน้อย</li> <li>- จัดให้มีสายตรวจภายในหมู่บ้าน</li> </ul>	<ul style="list-style-type: none"> <li>- จัดสรรเบี้ยยังชีพให้อย่างทั่วถึง</li> <li>- ลดจำนวนผู้เสพยาเสพติดให้น้อยลง โดยส่งเสริม ให้เยาวชนเล่นกีฬาและทำกิจกรรมอื่นๆ</li> <li>- จัดเวรยามเฝ้าระวังในเวลา กลางคืน</li> <li>- จัดให้มีสายตรวจภายในหมู่บ้าน</li> </ul>
<p>6.ปัญหาด้านการศึกษา การศาสนา วัฒนธรรม ท้องถิ่น การกีฬาและ นันทนาการ</p>	<ul style="list-style-type: none"> <li>- อัตราการเรียนต่อในระดับที่สูงขึ้นของ ประชาชนมีน้อย ขาดแหล่งเรียนรู้ที่เป็น การศึกษาตาม อรรถศาสตร์หรือการศึกษา นอกระบบ</li> <li>- ขาดแคลนสถานที่ในการให้บริการ ด้านข้อมูลข่าวสาร สารสนเทศ</li> </ul>	<ul style="list-style-type: none"> <li>- ส่งเสริมการศึกษานอกโรงเรียน หรือการศึกษา ระบบทางไกล</li> <li>- จัดทำศูนย์ข้อมูลข่าวสาร สื่อ สารสนเทศเพื่อ การเรียนรู้ จัดที่อ่านหนังสือพิมพ์ประจำหมู่บ้าน ให้เพียงพอ และเพิ่มหอกระจายข่าวให้ทั่วถึง</li> </ul>



	<ul style="list-style-type: none"> <li>- วัฒนธรรมท้องถิ่นอันดีงาม ภูมิปัญญา ชาวบ้านเริ่มสูญหาย</li> <li>- ประชาชนเข้าร่วมกิจกรรม วัฒนธรรม และกีฬาค่อนข้างน้อย</li> </ul>	<ul style="list-style-type: none"> <li>- จัดทำโครงการส่งเสริมการอนุรักษ์ภูมิปัญญา ชาวบ้านให้กับเยาวชน รุ่นหลัง</li> <li>- ส่งเสริมการมีส่วนร่วมของประชาชนในการทำกิจกรรมต่างๆ</li> </ul>
7.ปัญหาด้านการเมือง การบริหาร และการพัฒนาบุคลากรท้องถิ่น	<ul style="list-style-type: none"> <li>- การแพร่กระจายข่าวสารด้านการเมือง ยังไม่ทั่วถึง</li> <li>- ประชาชนบางส่วนยังขาดความรู้ความเข้าใจในระบบการบริหารงานส่วนท้องถิ่น</li> <li>ประชาชนไม่ค่อยให้ความร่วมมือ และ ให้ความสำคัญในการจัดกิจกรรม การมีส่วนร่วม</li> <li>- กระบวนการท างานของบุคลากรใน ส่วนท้องถิ่นยังไม่สามารถตอบสนอง ความต้องการของประชาชนได้เท่าที่ควร</li> </ul>	<ul style="list-style-type: none"> <li>- จัดทำศูนย์ข้อมูลข่าวสารระดับตำบล และ รวบรวมข่าวสารให้ประชาชนได้รับทราบ</li> <li>- เพิ่มพูนความรู้ให้กับสมาชิกสภาองค์การบริหารส่วนตำบล คณะผู้บริหาร พนักงานส่วนตำบล ลูกจ้างและพนักงานจ้าง ตลอดจนเด็ก เยาวชน และประชาชน</li> <li>- ส่งเสริมและกระตุ้นให้ประชาชนเข้ามามีบทบาท ในการมีส่วนร่วม</li> <li>- พนักงานส่วนตำบล ลูกจ้างและพนักงานจ้าง ต้องปรับปรุงกระบวนการท างาน ให้สามารถตอบสนองความต้องการของประชาชนได้ดีที่สุดมากกว่าที่เป็นอยู่</li> </ul>
8 .ปัญหาด้านการจัดการทรัพยากรธรรมชาติ สิ่งแวดล้อม และ การท่องเที่ยว	<ul style="list-style-type: none"> <li>- พื้นที่รกร้าง/เสื่อมโทรมยังไม่ได้รับ การปรับปรุงแก้ไข หรือฟื้นฟู</li> <li>- ปัญหาการก ำจัดขยะมูลฝอยและสิ่งปฏิกูล</li> <li>- แหล่งโบราณสถานที่สำคัญในพื้นที่ ขาดการดูแลรักษา</li> </ul>	<ul style="list-style-type: none"> <li>- รณรงค์ให้มีการปลูกป่า และส่งเสริมให้มีการใช้ พื้นที่ให้เป็นประโยชน์</li> <li>- รณรงค์ให้ประชาชนมีความรู้ความเข้าใจในการกำจัดขยะมูลฝอยในบ้านเรือนของตนเองและทำให้ชุมชนของตนเองมีความน่าอยู่มากขึ้น</li> <li>- ส่งเสริมให้มีการดูแลรักษาโบราณสถานที่สำคัญ ในพื้นที่ เพื่อส่งเสริมให้เป็นสถานที่ท่องเที่ยว ในอนาคต</li> </ul>

### ส่วนที่ 3

#### การนำแผนพัฒนาท้องถิ่นไปสู่การปฏิบัติ

##### 1. ยุทธศาสตร์การพัฒนาและแผนงาน

ที่	ยุทธศาสตร์	ด้าน	แผนงาน	หน่วยงานที่รับผิดชอบหลัก	หน่วยงานสนับสนุน
1.	ยุทธศาสตร์ที่ 1	ด้านโครงสร้างพื้นฐาน	1. แผนงานเคหะและชุมชน	กองช่าง	ทุกส่วนราชการ
2.	ยุทธศาสตร์ที่ 2	ด้านเศรษฐกิจ	1. แผนงานสร้างความเข้มแข็งของชุมชน 2. แผนงานการเกษตร	สำนักปลัดฯ	
3.	ยุทธศาสตร์ที่ 3	ด้านคุณภาพชีวิต	1. แผนงานสาธารณสุข 2. แผนงานสังคมสงเคราะห์ 3. แผนงานการศาสนา วัฒนธรรมและนันทนาการ 4. แผนงานสร้างความเข้มแข็งของชุมชน 5. แผนงานการศึกษา 6. แผนงานรักษาความสงบภายใน	สำนักปลัดฯ/ กองการศึกษา	
4.	ยุทธศาสตร์ที่ 4	ด้านสิ่งแวดล้อม	1. แผนงานสาธารณสุข	สำนักปลัดฯ	
5.	ยุทธศาสตร์ที่ 5	ด้านการเมืองและการบริหารจัดการ	1. แผนงานบริหารงานทั่วไป	สำนักปลัดฯ	
6.	ยุทธศาสตร์ที่ 6	ด้านการป้องกันและบรรเทาสาธารณภัย	1. แผนงานรักษาความสงบภายใน	สำนักปลัดฯ	
7.	ยุทธศาสตร์ที่ 7	ด้านการกระจายอำนาจให้แก่องค์กรปกครองส่วนท้องถิ่นตามแนวนโยบายของรัฐบาลและยุทธศาสตร์ของ	1. แผนงานบริหารงานทั่วไป 2. แผนงานการศึกษา 3. แผนงานการศาสนา วัฒนธรรมและนันทนาการ 4. แผนงานสร้างความเข้มแข็งของชุมชน	สำนักปลัดฯ/ กองการศึกษา	

		จังหวัด	5. แผนงานสาธารณสุข 6. แผนงานรักษาความสงบ ภายใน 7. แผนงานสังคมสงเคราะห์ 8. แผนงานงบกลาง		
รวม	รวม 7 ด้าน	รวม 7 ด้าน	รวม 20 แผนงาน	-	

## 2. บัญชีโครงการพัฒนาท้องถิ่น

บัญชีสรุปโครงการพัฒนา  
แผนพัฒนาท้องถิ่น (พ.ศ. 2566 – 2570)  
องค์การบริหารส่วนตำบลนาสว่าง

ยุทธศาสตร์	ปี 2566		ปี 2567		ปี 2568		ปี 2569		ปี 2570		รวม 5 ปี	
	จำนวนโครงการ	งบประมาณ (บาท)	จำนวนโครงการ	งบประมาณ (บาท)	จำนวนโครงการ	งบประมาณ (บาท)	จำนวนโครงการ	งบประมาณ (บาท)	จำนวนโครงการ	งบประมาณ (บาท)	จำนวนโครงการ	งบประมาณ (บาท)
1) ยุทธศาสตร์การพัฒนาด้านโครงสร้างพื้นฐาน	110	22,000,000	110	22,000,000	110	22,000,000	110	22,000,000	110	22,000,000	550	110,000,000
1.1 แผนงานอุตสาหกรรมและการโยธา												
1.2 แผนงานเคหะและชุมชน	81	17,500,000	81	17,500,000	81	17,500,000	81	17,500,000	81	17,500,000	405	87,500,000
<b>รวม</b>	<b>191</b>	<b>39,500,000</b>	<b>191</b>	<b>39,500,000</b>	<b>191</b>	<b>39,500,000</b>	<b>191</b>	<b>39,500,000</b>	<b>191</b>	<b>39,500,000</b>	<b>955</b>	<b>197,500,000</b>
2) ยุทธศาสตร์การพัฒนาด้านเศรษฐกิจ	8	460,000	8	460,000	8	460,000	8	460,000	8	460,000	40	2,300,000
2.1 แผนงานการเกษตร												
3) ยุทธศาสตร์การพัฒนาด้านคุณภาพชีวิต	19	5,000,000	19	5,000,000	19	5,000,000	19	5,000,000	19	5,000,000	95	25,000,000
3.1 แผนงานอุตสาหกรรมและการโยธา												
3.2 แผนงานเคหะและชุมชน	8	400,000	8	400,000	8	400,000	8	450,000	8	450,000	40	2,100,000
3.3 แผนงานสาธารณสุข	22	1,605,000	22	1,605,000	22	1,605,000	22	1,605,000	22	1,605,000	110	8,025,000
3.4 แผนงานการศึกษา	16	1,740,000	16	1,740,000	16	1,740,000	16	1,740,000	16	1,740,000	80	8,700,000
3.5 แผนงานสังคมสงเคราะห์	6	600,000	6	600,000	6	600,000	6	600,000	6	600,000	30	3,000,000
3.6 แผนงานสร้างความเข้มแข็งของชุมชน	19	752,500	19	752,500	19	752,500	19	752,500	19	752,500	95	3,762,500
3.7 แผนงานการศาสนาวัฒนธรรม และ นันทนาการ	8	1,010,000	8	1,010,000	8	1,010,000	8	1,010,000	8	1,010,000	40	5,050,000
3.8 แผนงานงบกลาง	3	8,843,600	3	8,843,600	3	8,843,600	3	8,843,600	3	8,843,600	15	44,218,000

รวม	109	20,411,100	109	20,411,100	109	20,411,100	109	20,411,100	109	20,411,100	545	102,055,500
-----	-----	------------	-----	------------	-----	------------	-----	------------	-----	------------	-----	-------------

บัญชีสรุปโครงการพัฒนา  
แผนพัฒนาท้องถิ่น (พ.ศ. 2566 – 2570)  
องค์การบริหารส่วนตำบลนาสว่าง

ยุทธศาสตร์	ปี 2566		ปี 2567		ปี 2568		ปี 2569		ปี 2570		รวม 5 ปี	
	จำนวนโครงการ	งบประมาณ (บาท)	จำนวนโครงการ	งบประมาณ (บาท)	จำนวนโครงการ	งบประมาณ (บาท)	จำนวนโครงการ	งบประมาณ (บาท)	จำนวนโครงการ	งบประมาณ (บาท)	จำนวนโครงการ	งบประมาณ (บาท)
4) ยุทธศาสตร์การพัฒนาด้านสิ่งแวดล้อม 4.1 แผนงานการเกษตร	30	8,250,000	30	8,250,000	30	8,250,000	30	8,250,000	30	8,250,000	150	41,250,000
<b>รวม</b>	<b>30</b>	<b>8,250,000</b>	<b>30</b>	<b>8,250,000</b>	<b>30</b>	<b>8,250,000</b>	<b>30</b>	<b>8,250,000</b>	<b>30</b>	<b>8,250,000</b>	<b>150</b>	<b>41,250,000</b>
5) ยุทธศาสตร์การพัฒนาด้านการเมืองและการบริหารจัดการ 5.1 แผนงานบริหารงานทั่วไป	11	1,080,000	11	1,080,000	11	1,080,000	11	1,080,000	11	1,080,000	55	54,000,000
<b>รวม</b>	<b>11</b>	<b>1,080,000</b>	<b>11</b>	<b>1,080,000</b>	<b>11</b>	<b>1,080,000</b>	<b>11</b>	<b>1,080,000</b>	<b>11</b>	<b>1,080,000</b>	<b>55</b>	<b>54,000,000</b>
6) ยุทธศาสตร์การพัฒนาด้านการป้องกันและบรรเทาสาธารณภัย 6.1 แผนงานการรักษาความสงบภายใน	12	1,740,000	12	1,740,000	12	1,740,000	12	1,740,000	12	1,740,000	60	8,700,000
<b>รวม</b>	<b>12</b>	<b>1,740,000</b>	<b>12</b>	<b>1,740,000</b>	<b>12</b>	<b>1,740,000</b>	<b>12</b>	<b>1,740,000</b>	<b>12</b>	<b>1,740,000</b>	<b>60</b>	<b>8,700,000</b>
7) ยุทธศาสตร์ตามแผนการกระจายอำนาจให้แก่องค์กรปกครองส่วนท้องถิ่นตามแนวนโยบายของรัฐบาลและยุทธศาสตร์ของจังหวัด 7.1 แผนงานบริหารงานทั่วไป	2	720,000	2	720,000	2	720,000	2	720,000	2	720,000	10	3,600,000

บัญชีสรุปโครงการพัฒนา  
แผนพัฒนาท้องถิ่น (พ.ศ. 2566 – 2570)  
องค์การบริหารส่วนตำบลนาสว่าง

ยุทธศาสตร์	ปี 2566		ปี 2567		ปี 2568		ปี 2569		ปี 2570		รวม 5 ปี	
	จำนวนโครงการ	งบประมาณ (บาท)	จำนวนโครงการ	งบประมาณ (บาท)	จำนวนโครงการ	งบประมาณ (บาท)	จำนวนโครงการ	งบประมาณ (บาท)	จำนวนโครงการ	งบประมาณ (บาท)	จำนวนโครงการ	งบประมาณ (บาท)
7.2 แผนงานการศึกษา	4	80,000	4	80,000	4	80,000	4	80,000	4	80,000	20	400,000
7.3 แผนงานสร้างความเข้มแข็งของชุมชน	5	640,000	5	640,000	5	640,000	5	640,000	5	640,000	25	3,200,000
<b>รวม</b>	<b>11</b>	<b>1,440,000</b>	<b>11</b>	<b>1,440,000</b>	<b>11</b>	<b>1,440,000</b>	<b>11</b>	<b>1,440,000</b>	<b>11</b>	<b>1,440,000</b>	<b>55</b>	<b>7,200,000</b>

**บัญชีสรุปโครงการพัฒนาที่นำมาจากแผนพัฒนาหมู่บ้านและแผนชุมชน  
องค์การบริหารส่วนตำบลนาสว่าง**

ยุทธศาสตร์	ปี 2566		ปี 2567		ปี 2568		ปี 2569		ปี 2570		รวม 5 ปี	
	จำนวนโครงการ	งบประมาณ (บาท)	จำนวนโครงการ	งบประมาณ (บาท)	จำนวนโครงการ	งบประมาณ (บาท)	จำนวนโครงการ	งบประมาณ (บาท)	จำนวนโครงการ	งบประมาณ (บาท)	จำนวนโครงการ	งบประมาณ (บาท)
1) ยุทธศาสตร์การพัฒนาด้านโครงสร้างพื้นฐาน												
1.1 แผนงานอุตสาหกรรมและการโยธา	10	1,890,000	10	1,890,000	10	1,890,000	10	1,890,000	10	1,890,000	50	9,450,000
1.2 แผนงานเคหะและชุมชน	15	2,980,000	15	2,980,000	15	2,980,000	15	2,980,000	15	2,980,000	75	14,900,000
<b>รวม</b>	<b>25</b>	<b>4,870,000</b>	<b>25</b>	<b>4,870,000</b>	<b>25</b>	<b>4,870,000</b>	<b>25</b>	<b>4,870,000</b>	<b>25</b>	<b>4,870,000</b>	<b>125</b>	<b>24,350,000</b>
2) ยุทธศาสตร์การพัฒนาด้านเศรษฐกิจ												
2.1 แผนงานการเกษตร	3	750,000	3	750,000	3	750,000	3	750,000	3	750,000	15	3,750,000
3) ยุทธศาสตร์การพัฒนาด้านคุณภาพชีวิต												
3.1 แผนงานสาธารณสุข	4	500,000	4	500,000	4	500,000	4	500,000	4	500,000	20	2,500,000
3.2 แผนงานสร้างความเข้มแข็งของชุมชน	1	500,000	1	500,000	1	500,000	1	500,000	1	500,000	5	2,500,000
<b>รวม</b>	<b>8</b>	<b>1,750,000</b>	<b>8</b>	<b>1,750,000</b>	<b>8</b>	<b>1,750,000</b>	<b>8</b>	<b>1,750,000</b>	<b>8</b>	<b>1,750,000</b>	<b>40</b>	<b>8,750,000</b>

**รายละเอียดโครงการพัฒนา  
แผนพัฒนาท้องถิ่น (พ.ศ.2566 - 2570)  
องค์การบริหารส่วนตำบลนาสว่าง**

ก.ยุทธศาสตร์จังหวัดที่ 2 การส่งเสริมการค้า การลงทุนและการท่องเที่ยว

ข.ยุทธศาสตร์การพัฒนาขององค์กรปกครองส่วนท้องถิ่นในเขตจังหวัด ที่ 1 การพัฒนาโครงสร้างพื้นฐาน

**ยุทธศาสตร์ที่ 1 การพัฒนาด้านโครงสร้างพื้นฐาน**

**1.1 แผนงาน อุตสาหกรรมและการโยธา**

ที่	โครงการ	วัตถุประสงค์	เป้าหมาย (ผลผลิตของ โครงการ)	งบประมาณและที่ผ่านมา					ตัวชี้วัด (KPL)	ผลที่คาดว่าจะได้รับ	หน่วยงาน รับผิดชอบ หลัก
				2566 (บาท)	2567 (บาท)	2568 (บาท)	2569 (บาท)	2570 (บาท)			
1	โครงการก่อสร้างถนน คสล.ภายในเขตบ้าน เสาเล้า หมู่ 2	เพื่อให้ประชาชน ได้รับความ สะดวกและ ปลอดภัยในการ เดินทางสัญจรไป มา	ก่อสร้างถนนคสล. กว้าง 4.00 เมตร ยาว 100 เมตร หนา 0.15 เมตร	220,000 อปต. นาสว่าง	220,000 อปต. นาสว่าง	220,000 อปต. นาสว่าง	220,000 อปต. นาสว่าง	220,000 อปต. นาสว่าง	จำนวนถนนที่ ได้ มาตรฐาน เพิ่มขึ้น	ประชาชน เดินทางสัญจร ไปมาได้ สะดวกและ ปลอดภัย	กองช่าง
2	โครงการซ่อมแซมถนน คสล. เททับแอสฟัลติกส์ ภายในเขตบ้านเสาเล้า หมู่ 2	เพื่อให้ประชาชน เดินทางสัญจรไป มาได้สะดวกและ ปลอดภัย	ซ่อมแซมถนน คสล. เททับแอสฟัล ติกส์ มีพื้นที่ไม่น้อย กว่า 500.00 ตร. เมตร	200,000 อปต. นาสว่าง	200,000 อปต. นาสว่าง	200,000 อปต. นาสว่าง	200,000 อปต.นาสว่าง	200,000 อปต. นาสว่าง	จำนวนถนนที่ ได้ มาตรฐาน เพิ่มขึ้น	ประชาชน เดินทางสัญจร ไปมาได้สะดวก และปลอดภัย	กองช่าง
3	โครงการก่อสร้างถนน ลูกรังภายในเขตพื้นที่ บ้านเสาเล้า	เพื่อให้ประชาชน ได้รับความ สะดวกและ	ก่อสร้าง ถนน ลูกรัง กว้าง 4.00 เมตร	100,000 อปต. นาสว่าง	100,000 อปต. นาสว่าง	100,000 อปต. นาสว่าง	100,000 อปต. นาสว่าง	100,000 อปต. นาสว่าง	จำนวนถนนที่ ได้ มาตรฐาน เพิ่มขึ้น	ประชาชนมี การคมนาคม ที่สะดวก	กองช่าง



หมู่ 2	ปลอดภัยในการเดินทางสัญจรไปมา	ยาว 500 เมตร									
--------	------------------------------	--------------	--	--	--	--	--	--	--	--	--

ก.ยุทธศาสตร์จังหวัดที่ 2 การส่งเสริมการค้า การลงทุนและการท่องเที่ยว

ข.ยุทธศาสตร์การพัฒนาขององค์กรปกครองส่วนท้องถิ่นในเขตจังหวัด ที่ 1 การพัฒนาโครงสร้างพื้นฐาน

ยุทธศาสตร์ที่ 1 การพัฒนาด้านโครงสร้างพื้นฐาน

1.1 แผนงาน อุตสาหกรรมและการโยธา

ที่	โครงการ	วัตถุประสงค์	เป้าหมาย (ผลผลิตของโครงการ)	งบประมาณและที่ผ่านมา					ตัวชี้วัด (KPL)	ผลที่คาดว่าจะได้รับ	หน่วยงานรับผิดชอบหลัก
				2566 (บาท)	2567 (บาท)	2568 (บาท)	2569 (บาท)	2570 (บาท)			
4	โครงการซ่อมแซมถนนลูกรังภายในเขตพื้นที่บ้านเสาเล้า หมู่ 2	เพื่อให้ประชาชนได้รับความสะดวกและปลอดภัย	ซ่อมแซมถนนลูกรังความยาว 500.00 เมตร	100,000 อบต. นาสว่าง	100,000 อบต. นาสว่าง	100,000 อบต. นาสว่าง	100,000 อบต. นาสว่าง	100,000 อบต. นาสว่าง	จำนวนถนนที่ได้มาตรฐานเพิ่มขึ้น	ประชาชนได้รับความปลอดภัย	กองช่าง
5	โครงการก่อสร้างถนนลาดยางในเขตพื้นที่บ้านเสาเล้า หมู่ 2	เพื่อให้ประชาชนได้รับความสะดวกและปลอดภัย	ก่อสร้างถนนลาดยางในเขตพื้นที่บ้านเสาเล้า หมู่ 4	300,000 อบต. นาสว่าง	300,000 อบต. นาสว่าง	300,000 อบต. นาสว่าง	300,000 อบต. นาสว่าง	300,000 อบต. นาสว่าง	จำนวนถนนที่ได้มาตรฐานเพิ่มขึ้น	ประชาชนได้รับความปลอดภัย	กองช่าง
6	โครงการซ่อมแซมถนนลาดยางเทศบาลภายในเขต	เพื่อให้ประชาชนได้รับความสะดวกและ	ซ่อมแซมถนนลาดยางกว้าง 4.00 เมตร	150,000 อบต. นาสว่าง	150,000 อบต. นาสว่าง	150,000 อบต. นาสว่าง	150,000 อบต. นาสว่าง	150,000 อบต. นาสว่าง	จำนวนถนนที่ได้มาตรฐานเพิ่มขึ้น	ประชาชนเดินทางสัญจรไปมา	กองช่าง

	พื้นที่บ้านเสาเล้า หมู่ 2	ปลอดภัยในการเดินทางสัญจรไปมา	ยาว 500 เมตร								ได้สะดวกและปลอดภัย	
--	---------------------------	------------------------------	--------------	--	--	--	--	--	--	--	--------------------	--

ก.ยุทธศาสตร์จังหวัดที่ 2 การส่งเสริมการค้า การลงทุนและการท่องเที่ยว

ข.ยุทธศาสตร์การพัฒนาขององค์กรปกครองส่วนท้องถิ่นในเขตจังหวัด ที่ 1 การพัฒนาโครงสร้างพื้นฐาน

### ยุทธศาสตร์ที่ 1 การพัฒนาด้านโครงสร้างพื้นฐาน

#### 1.1 แผนงาน อุตสาหกรรมและการโยธา

ที่	โครงการ	วัตถุประสงค์	เป้าหมาย (ผลผลิตของโครงการ)	งบประมาณและที่ผ่านมา					ตัวชี้วัด (KPL)	ผลที่คาดว่าจะได้รับ	หน่วยงานรับผิดชอบหลัก
				2566 (บาท)	2567 (บาท)	2568 (บาท)	2569 (บาท)	2570 (บาท)			
7	โครงการก่อสร้างวางระบายน้ำ คสล.รูปตัวยู พร้อมฝาปิดท่อ คสล. ภายในหมู่บ้าน บ้านเสาเล้า หมู่ 2	เพื่อแก้ไขปัญหา น้ำท่วมขังภายในหมู่บ้านและการเพาะพันธุ์ของยุงลาย	ก่อสร้างวางระบายน้ำรูปตัวยู ปากกว้าง 0.50 เมตร ยาว 150.00 เมตร ลึกเฉลี่ย 0.30 ม.	320,000 อบต. นาสว่าง	320,000 อบต. นาสว่าง	320,000 อบต. นาสว่าง	320,000 อบต. นาสว่าง	320,000 อบต. นาสว่าง	ร้อยละของประชาชนได้รับประโยชน์มากขึ้น	ชุมชนมีทางระบายน้ำและลดน้ำท่วมขัง	กองช่าง
8	โครงการก่อสร้างวางระบายน้ำ คสล.รูปตัวยู พร้อมฝาปิดตะแกรงเหล็กภายในหมู่บ้าน บ้านเสาเล้า หมู่ 2	เพื่อแก้ไขปัญหา น้ำท่วมขังภายในหมู่บ้านและการเพาะพันธุ์ของยุงลาย	ก่อสร้างวางระบายน้ำรูปตัวยู ปากกว้าง 0.50 เมตร ยาว 120.00 เมตร ลึกเฉลี่ย 0.30 เมตร	300,000 อบต. นาสว่าง	300,000 อบต. นาสว่าง	300,000 อบต. นาสว่าง	300,000 อบต. นาสว่าง	300,000 อบต. นาสว่าง	ร้อยละของประชาชนได้รับประโยชน์มากขึ้น	ชุมชนมีทางระบายน้ำและลดน้ำท่วมขัง	กองช่าง

9	โครงการล้างทำความสะอาดท่อระบายน้ำภายในหมู่บ้าน บ้านเสาเล้า หมู่ 2	เพื่อทำความสะอาดท่อระบายน้ำให้ปราศจากกลิ่นและไม่เป็นแหล่งเพาะเชื้อจุลินทรีย์	ท่อระบายน้ำภายในเขตบ้านเสาเล้า หมู่ 2	50,000 อบต. นาสว่าง	50,000 อบต. นาสว่าง	50,000 อบต. นาสว่าง	50,000 อบต. นาสว่าง	50,000 อบต. นาสว่าง	ร้อยละของประชาชนได้รับประโยชน์มากขึ้น	ชุมชนมีทางระบายน้ำที่สะอาดและลดน้ำท่วมขัง	กองช่าง
---	---	--	---------------------------------------	---------------------------	---------------------------	---------------------------	---------------------------	---------------------------	---------------------------------------	---	---------

ก.ยุทธศาสตร์จังหวัดที่ 2 การส่งเสริมการค้า การลงทุนและการท่องเที่ยว

ข.ยุทธศาสตร์การพัฒนาขององค์กรปกครองส่วนท้องถิ่นในเขตจังหวัด ที่ 1 การพัฒนาโครงสร้างพื้นฐาน

ยุทธศาสตร์ที่ 1 การพัฒนาด้านโครงสร้างพื้นฐาน

1.1 แผนงาน อุตสาหกรรมและการโยธา

ที่	โครงการ	วัตถุประสงค์	เป้าหมาย (ผลผลิตของโครงการ)	งบประมาณและที่ผ่านมา					ตัวชี้วัด (KPI)	ผลที่คาดว่าจะได้รับ	หน่วยงานรับผิดชอบหลัก
				2566 (บาท)	2567 (บาท)	2568 (บาท)	2569 (บาท)	2570 (บาท)			
10	โครงการขยายไหล่ทางในเขตพื้นที่บ้านเสาเล้า หมู่ 2	เพื่อให้ประชาชนได้รับความสะดวกและปลอดภัยในการเดินทางสัญจรไปมา	ขยายไหล่ทางในเขตพื้นที่บ้านเสาเล้า หมู่ 2	100,000 อบต. นาสว่าง	100,000 อบต. นาสว่าง	100,000 อบต. นาสว่าง	100,000 อบต. นาสว่าง	100,000 อบต.นาสว่าง	ร้อยละของประชาชนได้รับประโยชน์มากขึ้น	ประชาชนเดินทางสัญจรไปมาได้สะดวกและปลอดภัย	กองช่าง
11	โครงการยกทรงคันดินในเขตพื้นที่บ้านเสาเล้า หมู่ 2	เพื่อให้ประชาชนเดินทางสัญจรไปมาได้สะดวกและปลอดภัย	ร่องคันดินในเขตพื้นที่บ้านเสาเล้า หมู่ 2	200,000 อบต. นาสว่าง	200,000 อบต. นาสว่าง	200,000 อบต. นาสว่าง	200,000 อบต. นาสว่าง	200,000 อบต. นาสว่าง	ร้อยละของประชาชนได้รับประโยชน์มากขึ้น	ประชาชนเดินทางสัญจรไปมาได้สะดวกและปลอดภัย	กองช่าง

ก.ยุทธศาสตร์จังหวัดที่ 2 การส่งเสริมการค้า การลงทุนและการท่องเที่ยว

ข.ยุทธศาสตร์การพัฒนาขององค์กรปกครองส่วนท้องถิ่นในเขตจังหวัด ที่ 1 การพัฒนาโครงสร้างพื้นฐาน

**ยุทธศาสตร์ที่ 1 การพัฒนาด้านโครงสร้างพื้นฐาน**

1.1 แผนงาน อุตสาหกรรมและการโยธา

ที่	โครงการ	วัตถุประสงค์	เป้าหมาย (ผลผลิตของ โครงการ)	งบประมาณและที่ผ่านมา					ตัวชี้วัด (KPL)	ผลที่คาดว่าจะได้รับ	หน่วยงาน รับผิดชอบ หลัก
				2566 (บาท)	2567 (บาท)	2568 (บาท)	2569 (บาท)	2570 (บาท)			
12	โครงการก่อสร้างถนนคสล.ภายในเขตบ้านเสาเล้า หมู่ 4	เพื่อให้ประชาชนได้รับความสะดวกและปลอดภัยในการเดินทางสัญจรไปมา	ก่อสร้างถนนคสล. กว้าง 4.00 เมตร ยาว 100 เมตรหนา 0.15 เมตร	220,000 อบต. นาสว่าง	220,000 อบต. นาสว่าง	220,000 อบต. นาสว่าง	220,000 อบต. นาสว่าง	220,000 อบต. นาสว่าง	จำนวนถนนที่ได้ มาตรฐานเพิ่มขึ้น	ประชาชนเดินทางสัญจรไปมาได้สะดวกและปลอดภัย	กองช่าง
13	โครงการซ่อมแซมถนน คสล. เทหับแอสฟัลติกส์ ภายในเขตบ้านเสาเล้า หมู่ 4	เพื่อให้ประชาชนเดินทางสัญจรไปมาได้สะดวกและปลอดภัย	ซ่อมแซมถนน คสล. เทหับแอสฟัลติกส์ มีพื้นที่ไม่น้อยกว่า 500.00 ตร.เมตร	200,000 อบต. นาสว่าง	200,000 อบต. นาสว่าง	200,000 อบต. นาสว่าง	200,000 อบต. นาสว่าง	200,000 อบต. นาสว่าง	จำนวนถนนที่ได้ มาตรฐานเพิ่มขึ้น	ประชาชนเดินทางสัญจรไปมาได้สะดวกและปลอดภัย	กองช่าง

14	โครงการก่อสร้างถนนลูกรังภายในเขตพื้นที่บ้านเสาเล่า หมู่ 4	เพื่อให้ประชาชนได้รับความสะดวกและปลอดภัยในการเดินทางสัญจรไปมา	ซ่อมแซมถนนลูกรัง กว้าง 4.00 เมตร ยาว 500 เมตร	100,000 อบต. นาสว่าง	100,000 อบต. นาสว่าง	100,000 อบต. นาสว่าง	100,000 อบต. นาสว่าง	100,000 อบต. นาสว่าง	จำนวนถนนที่ได้ มาตรฐานเพิ่มขึ้น	ประชาชนมีการคมนาคมที่สะดวก	กองช่าง
----	---	---	---	----------------------------	----------------------------	----------------------------	----------------------------	----------------------------	---------------------------------	----------------------------	---------

ก.ยุทธศาสตร์จังหวัดที่ 2 การส่งเสริมการค้า การลงทุนและการท่องเที่ยว

ข.ยุทธศาสตร์การพัฒนาขององค์กรปกครองส่วนท้องถิ่นในเขตจังหวัด ที่ 1 การพัฒนาโครงสร้างพื้นฐาน

### ยุทธศาสตร์ที่ 1 การพัฒนาด้านโครงสร้างพื้นฐาน

#### 1.1 แผนงาน อุตสาหกรรมและการโยธา

ที่	โครงการ	วัตถุประสงค์	เป้าหมาย (ผลผลิตของโครงการ)	งบประมาณและที่ผ่านมา					ตัวชี้วัด (KPL)	ผลที่คาดว่าจะได้รับ	หน่วยงานรับผิดชอบหลัก
				2566 (บาท)	2567 (บาท)	2568 (บาท)	2569 (บาท)	2570 (บาท)			
15	โครงการซ่อมแซมถนนลูกรังภายในเขตพื้นที่บ้านเสาเล่า หมู่ 4	เพื่อให้ประชาชนได้รับความสะดวกและปลอดภัย	ซ่อมแซมถนนลูกรัง ความยาว 500 เมตร	100,000 อบต. นาสว่าง	100,000 อบต. นาสว่าง	100,000 อบต. นาสว่าง	100,000 อบต. นาสว่าง	100,000 อบต. นาสว่าง	จำนวนถนนที่ได้ มาตรฐานเพิ่มขึ้น	ประชาชนได้รับความปลอดภัย	กองช่าง
16	โครงการก่อสร้างถนนลาดยางในเขตพื้นที่บ้านเสาเล่า หมู่ 4	เพื่อให้ประชาชนได้รับความสะดวกและปลอดภัย	ก่อสร้างถนนลาดยางในเขตพื้นที่บ้านเสาเล่า หมู่ 4	300,000 อบต. นาสว่าง	300,000 อบต. นาสว่าง	300,000 อบต. นาสว่าง	300,000 อบต. นาสว่าง	300,000 อบต. นาสว่าง	จำนวนถนนที่ได้ มาตรฐานเพิ่มขึ้น	ประชาชนได้รับความปลอดภัย	กองช่าง

17	โครงการซ่อมแซมถนนลาดยางเททับคสล.ภายในเขตพื้นที่บ้านเสาเล้า หมู่ 4	เพื่อให้ประชาชนได้รับความสะดวกและปลอดภัยในการเดินทางสัญจรไปมา	ซ่อมแซมถนนลาดยางกว้าง 4.00 เมตร ยาว 500 เมตร	150,000 อบต. นาสว่าง	150,000 อบต. นาสว่าง	150,000 อบต. นาสว่าง	150,000 อบต. นาสว่าง	150,000 อบต. นาสว่าง	จำนวนถนนที่ได้มาตรฐานเพิ่มขึ้น	ประชาชนเดินทางสัญจรไปมาได้สะดวกและปลอดภัย	กองช่าง
----	---	---	--	----------------------------	----------------------------	----------------------------	----------------------------	----------------------------	--------------------------------	---	---------

ก.ยุทธศาสตร์จังหวัดที่ 2 การส่งเสริมการค้า การลงทุนและการท่องเที่ยว

ข.ยุทธศาสตร์การพัฒนาขององค์กรปกครองส่วนท้องถิ่นในเขตจังหวัด ที่ 1 การพัฒนาโครงสร้างพื้นฐาน

### ยุทธศาสตร์ที่ 1 การพัฒนาด้านโครงสร้างพื้นฐาน

#### 1.1 แผนงาน อุตสาหกรรมและการโยธา

ที่	โครงการ	วัตถุประสงค์	เป้าหมาย (ผลผลิตของโครงการ)	งบประมาณและที่ผ่านมา					ตัวชี้วัด (KPL)	ผลที่คาดว่าจะได้รับ	หน่วยงานรับผิดชอบหลัก
				2566 (บาท)	2567 (บาท)	2568 (บาท)	2569 (บาท)	2570 (บาท)			
18	โครงการก่อสร้างรางระบายน้ำ คสล.รูปตัวยู พร้อมฝาปิดท่อ คสล.ภายในหมู่บ้าน บ้านเสาเล้า หมู่ 4	เพื่อแก้ไขปัญหา น้ำท่วมขังภายในหมู่บ้านและการเพาะพันธุ์ของยุ้งลาย	ก่อสร้างรางระบายน้ำรูปตัวยู ปากกว้าง 0.50 เมตร ยาว 150.00 เมตร ลึกเฉลี่ย 0.30 ม.	320,000 อบต. นาสว่าง	320,000 อบต. นาสว่าง	320,000 อบต. นาสว่าง	320,000 อบต. นาสว่าง	320,000 อบต. นาสว่าง	ร้อยละของประชาชนได้รับประโยชน์มากขึ้น	ชุมชนมีทางระบายน้ำและลดน้ำท่วมขัง	กองช่าง
19	โครงการก่อสร้างรางระบายน้ำ คสล.รูปตัวยู พร้อมฝาปิดตะแกรงเหล็กภายในหมู่บ้าน	เพื่อแก้ไขปัญหา น้ำท่วมขังภายในหมู่บ้านและการเพาะพันธุ์ของ	ก่อสร้างรางระบายน้ำรูปตัวยู ปากกว้าง 0.50 เมตร ยาว	300,000 อบต. นาสว่าง	300,000 อบต. นาสว่าง	300,000 อบต. นาสว่าง	300,000 อบต. นาสว่าง	300,000 อบต. นาสว่าง	ร้อยละของประชาชนได้รับประโยชน์มากขึ้น	ชุมชนมีทางระบายน้ำและลดน้ำท่วมขัง	กองช่าง

	บ้านเสาเล่า หมู่ 4	ยุ้งลาย	120.00 เมตร ลึกเฉลี่ย 0.30 เมตร								
20	โครงการล้างทำความสะอาดท่อระบายน้ำภายในหมู่บ้านบ้านเสาเล่า หมู่ 4	เพื่อทำความสะอาดท่อระบายน้ำให้ปราศจากกลิ่นและไม่เป็นแหล่งเพาะเชื้อจุลินทรีย์	ท่อระบายน้ำภายในเขตบ้านเสาเล่า หมู่ 2	50,000 อบต. นาสว่าง	50,000 อบต. นาสว่าง	50,000 อบต. นาสว่าง	50,000 อบต. นาสว่าง	50,000 อบต. นาสว่าง	ร้อยละของประชาชนได้รับประโยชน์มากขึ้น	ชุมชนมีทางระบายน้ำที่สะอาดและลดน้ำท่วมขัง	กองช่าง

ก.ยุทธศาสตร์จังหวัดที่ 2 การส่งเสริมการค้า การลงทุนและการท่องเที่ยว

ข.ยุทธศาสตร์การพัฒนาขององค์กรปกครองส่วนท้องถิ่นในเขตจังหวัด ที่ 1 การพัฒนาโครงสร้างพื้นฐาน

ยุทธศาสตร์ที่ 1 การพัฒนาด้านโครงสร้างพื้นฐาน

1.1 แผนงาน อุตสาหกรรมและการโยธา

ที่	โครงการ	วัตถุประสงค์	เป้าหมาย (ผลผลิตของ โครงการ)	งบประมาณและที่ผ่านมา					ตัวชี้วัด (KPL)	ผลที่คาดว่าจะได้รับ	หน่วยงาน รับผิดชอบหลัก
				2566 (บาท)	2567 (บาท)	2568 (บาท)	2569 (บาท)	2570 (บาท)			
21	โครงการขยายไหล่ทางถนน คสล.จากหน้าวัดบ้านเสาเล่าถึง แยกเขียงเนื้อบ้านเสาเล่า หมู่ 4	เพื่อให้ประชาชนได้รับความสะดวกและปลอดภัยในการเดินทางสัญจรไปมา	ขยายไหล่ทางถนนคสล.กว้าง 6.00 เมตร ยาว 150 เมตร	100,000 อบต. นาสว่าง	100,000 อบต. นาสว่าง	-	-	-	ร้อยละของประชาชนได้รับประโยชน์มากขึ้น	ประชาชนเดินทางสัญจรไปมาได้สะดวกและปลอดภัย	กองช่าง

22	โครงการขยายไหล่ทางในเขตพื้นที่บ้านเสาเล้า หมู่ 4	เพื่อให้ประชาชนได้รับความสะดวกและปลอดภัยในการเดินทางสัญจรไปมา	ขยายไหล่ทางในเขตพื้นที่บ้านเสาเล้า หมู่ 4	100,000 อบต. นาสว่าง	100,000 อบต. นาสว่าง	100,000 อบต.นาสว่าง	100,000 อบต.นาสว่าง	100,000 อบต. นาสว่าง	ร้อยละของประชาชนได้รับประโยชน์มากขึ้น	ประชาชนเดินทางสัญจรไปมาได้สะดวกและปลอดภัย	กองช่าง
23	โครงการยกทรงคันดินในเขตพื้นที่บ้านเสาเล้า หมู่ 4	เพื่อให้ประชาชนเดินทางสัญจรไปมาได้สะดวกและปลอดภัย	ร่องคันดินในเขตพื้นที่บ้านเสาเล้า หมู่ 4	200,000 อบต. นาสว่าง	200,000 อบต. นาสว่าง	200,000 อบต.นาสว่าง	200,000 อบต.นาสว่าง	200,000 อบต. นาสว่าง	ร้อยละของประชาชนได้รับประโยชน์มากขึ้น	ประชาชนเดินทางสัญจรไปมาได้สะดวกและปลอดภัย	กองช่าง

ก.ยุทธศาสตร์จังหวัดที่ 2 การส่งเสริมการค้า การลงทุนและการท่องเที่ยว

ข.ยุทธศาสตร์การพัฒนาขององค์กรปกครองส่วนท้องถิ่นในเขตจังหวัด ที่ 1 การพัฒนาโครงสร้างพื้นฐาน

### ยุทธศาสตร์ที่ 1 การพัฒนาด้านโครงสร้างพื้นฐาน

#### 1.1 แผนงาน อุตสาหกรรมและการโยธา

ที่	โครงการ	วัตถุประสงค์	เป้าหมาย (ผลผลิตของโครงการ)	งบประมาณและที่ผ่านมา					ตัวชี้วัด (KPL)	ผลที่คาดว่าจะได้รับ	หน่วยงานรับผิดชอบหลัก
				2566 (บาท)	2567 (บาท)	2568 (บาท)	2569 (บาท)	2570 (บาท)			
24	โครงการก่อสร้างถนนคสล.ภายในเขตบ้านม่วง หมู่ 5	เพื่อให้ประชาชนได้รับความสะดวกและปลอดภัยในการเดินทางสัญจรไปมา	ก่อสร้างถนนคสล. กว้าง 4.00 เมตร ยาว 100 เมตรหนา 0.15 เมตร	220,000 อบต. นาสว่าง	220,000 อบต. นาสว่าง	220,000 อบต. นาสว่าง	220,000 อบต. นาสว่าง	220,000 อบต. นาสว่าง	จำนวนถนนที่ได้มาตรฐานเพิ่มขึ้น	ประชาชนเดินทางสัญจรไปมาได้สะดวกและปลอดภัย	กองช่าง



25	โครงการซ่อมแซมถนน คสล. เททับแอสฟัลติกส์ ภายในเขตบ้านม่วง หมู่ 5	เพื่อให้ประชาชน เดินทางสัญจรไปมาได้สะดวกและปลอดภัย	ซ่อมแซมถนน คสล. เททับแอสฟัลติกส์ มีพื้นที่ไม่น้อยกว่า 500.00 ตร.เมตร	200,000 อบต. นาสว่าง	200,000 อบต. นาสว่าง	200,000 อบต. นาสว่าง	200,000 อบต. นาสว่าง	200,000 อบต. นาสว่าง	จำนวนถนนที่ได้ มาตรฐานเพิ่มขึ้น	ประชาชนเดินทางสัญจรไปมาได้สะดวกและปลอดภัย	กองช่าง
26	โครงการก่อสร้างถนนลูกรังภายในเขตพื้นที่บ้านม่วง หมู่ 5	เพื่อให้ประชาชนได้รับความสะดวกและปลอดภัยในการเดินทางสัญจรไปมา	ก่อสร้างถนนลูกรัง กว้าง 4.00 เมตร ยาว 500 เมตร	100,000 อบต. นาสว่าง	100,000 อบต. นาสว่าง	100,000 อบต. นาสว่าง	100,000 อบต. นาสว่าง	100,000 อบต. นาสว่าง	จำนวนถนนที่ได้ มาตรฐานเพิ่มขึ้น	ประชาชนมีการคมนาคมที่สะดวก	กองช่าง

ก.ยุทธศาสตร์จังหวัดที่ 2 การส่งเสริมการค้า การลงทุนและการท่องเที่ยว

ข.ยุทธศาสตร์การพัฒนาขององค์กรปกครองส่วนท้องถิ่นในเขตจังหวัด ที่ 1 การพัฒนาโครงสร้างพื้นฐาน

### ยุทธศาสตร์ที่ 1 การพัฒนาด้านโครงสร้างพื้นฐาน

#### 1.1 แผนงาน อุตสาหกรรมและการโยธา

ที่	โครงการ	วัตถุประสงค์	เป้าหมาย (ผลผลิตของ โครงการ)	งบประมาณและที่ผ่านมา					ตัวชี้วัด (KPL)	ผลที่คาดว่าจะได้รับ	หน่วยงาน รับผิดชอบ หลัก
				2566 (บาท)	2567 (บาท)	2568 (บาท)	2569 (บาท)	2570 (บาท)			
27	โครงการซ่อมแซม ถนนลูกรังภายในเขตพื้นที่บ้านม่วง หมู่ 5	เพื่อให้ประชาชนได้รับความสะดวกและปลอดภัย	ซ่อมแซมถนนลูกรัง ความยาว 500 เมตร	100,000 อบต. นาสว่าง	100,000 อบต. นาสว่าง	100,000 อบต. นาสว่าง	100,000 อบต. นาสว่าง	100,000 อบต. นาสว่าง	จำนวนถนนที่ได้ มาตรฐานเพิ่มขึ้น	ประชาชนได้รับความปลอดภัย	กองช่าง

28	โครงการก่อสร้างถนนลาดยางในเขตพื้นที่บ้านม่วง หมู่ 5	เพื่อให้ประชาชนได้รับความสะดวกและปลอดภัย	ก่อสร้างถนนลาดยางในเขตพื้นที่บ้านม่วง หมู่ 5	300,000 อบต. นาสว่าง	300,000 อบต. นาสว่าง	300,000 อบต. นาสว่าง	300,000 อบต. นาสว่าง	300,000 อบต. นาสว่าง	จำนวนถนนที่ได้มาตรฐานเพิ่มขึ้น	ประชาชนได้รับความปลอดภัย	กองช่าง
29	โครงการซ่อมแซมถนนลาดยางเทหีบ คสล. ภายในเขตพื้นที่บ้านม่วง หมู่ 5	เพื่อให้ประชาชนได้รับความสะดวกและปลอดภัยในการเดินทางสัญจรไปมา	ซ่อมแซมถนนลาดยาง กว้าง 4.00 เมตร ยาว 500 เมตร	150,000 อบต. นาสว่าง	150,000 อบต. นาสว่าง	150,000 อบต. นาสว่าง	150,000 อบต. นาสว่าง	150,000 อบต. นาสว่าง	จำนวนถนนที่ได้มาตรฐานเพิ่มขึ้น	ประชาชนเดินทางสัญจรไปมาได้สะดวกและปลอดภัย	กองช่าง

ก.ยุทธศาสตร์จังหวัดที่ 2 การส่งเสริมการค้า การลงทุนและการท่องเที่ยว

ข.ยุทธศาสตร์การพัฒนาขององค์กรปกครองส่วนท้องถิ่นในเขตจังหวัด ที่ 1 การพัฒนาโครงสร้างพื้นฐาน

### ยุทธศาสตร์ที่ 1 การพัฒนาด้านโครงสร้างพื้นฐาน

#### 1.1 แผนงาน อุตสาหกรรมและการโยธา

ที่	โครงการ	วัตถุประสงค์	เป้าหมาย (ผลผลิตของโครงการ)	งบประมาณและที่ผ่านมา					ตัวชี้วัด (KPL)	ผลที่คาดว่าจะได้รับ	หน่วยงานรับผิดชอบหลัก
				2566 (บาท)	2567 (บาท)	2568 (บาท)	2569 (บาท)	2570 (บาท)			
30	โครงการก่อสร้างรางระบายน้ำ คสล.รูปตัวยู พร้อมฝาปิดท่อ คสล. ภายในหมู่บ้าน บ้านม่วง หมู่ 5	เพื่อแก้ไขปัญหา น้ำท่วมขัง ภายในหมู่บ้าน และการเพาะพันธุ์ของ ยุงลาย	ก่อสร้างรางระบายน้ำรูปตัวยู ปากกว้าง 0.50 เมตร ยาว 150.00 เมตร ลีกลื่น 0.30 ม.	320,000 อบต. นาสว่าง	320,000 อบต. นาสว่าง	320,000 อบต. นาสว่าง	320,000 อบต. นาสว่าง	320,000 อบต. นาสว่าง	ร้อยละของประชาชนได้รับประโยชน์มากขึ้น	ชุมชนมีทางระบายน้ำและลดน้ำท่วมขัง	กองช่าง

31	โครงการก่อสร้างวางระบายน้ำ คสล.รูปตัวยู พร้อมฝาปิดตะแกรงเหล็กภายในหมู่บ้าน บ้านม่วง หมู่ 5	เพื่อแก้ไขปัญหา น้ำท่วมขัง ภายในหมู่บ้าน และการ เพาะพันธุ์ของ ยุงลาย	ก่อสร้างวางระบายน้ำรูปตัวยู ปากกว้าง 0.50 เมตร ยาว 120.00 เมตร ลึกเฉลี่ย 0.30 เมตร	300,000 อบต. นาสว่าง	300,000 อบต. นาสว่าง	300,000 อบต. นาสว่าง	300,000 อบต. นาสว่าง	300,000 อบต. นาสว่าง	ร้อยละของประชาชนได้ รับประโยชน์ มากขึ้น	ชุมชนมีทาง ระบายน้ำและ ลดน้ำท่วมขัง	กองช่าง
32	โครงการล้างทำความสะอาดท่อระบายน้ำ ภายในหมู่บ้าน บ้านม่วง หมู่ 5	เพื่อทำความสะอาดท่อ ระบายให้ ปราศจากกลิ่น และไม่เป็น แหล่งเพาะเชื้อ ยุงลาย	ท่อระบายน้ำ ภายในเขตบ้าน ม่วง หมู่ 5	50,000 อบต. นาสว่าง	50,000 อบต. นาสว่าง	50,000 อบต. นาสว่าง	50,000 อบต.นาสว่าง	50,000 อบต. นาสว่าง	ร้อยละของประชาชนได้ รับประโยชน์ มากขึ้น	ชุมชนมีทาง ระบายน้ำที่ สะอาดและลด น้ำท่วมขัง	กองช่าง

ก.ยุทธศาสตร์จังหวัดที่ 2 การส่งเสริมการค้า การลงทุนและการท่องเที่ยว

ข.ยุทธศาสตร์การพัฒนาขององค์กรปกครองส่วนท้องถิ่นในเขตจังหวัด ที่ 1 การพัฒนาโครงสร้างพื้นฐาน

### ยุทธศาสตร์ที่ 1 การพัฒนาด้านโครงสร้างพื้นฐาน

#### 1.1 แผนงาน อุตสาหกรรมและการโยธา

ที่	โครงการ	วัตถุประสงค์	เป้าหมาย (ผลผลิตของโครงการ)	งบประมาณและที่ผ่านมา					ตัวชี้วัด (KPL)	ผลที่คาดว่าจะได้รับ	หน่วยงานรับผิดชอบหลัก
				2566 (บาท)	2567 (บาท)	2568 (บาท)	2569 (บาท)	2570 (บาท)			

33	โครงการขยายไหล่ทางถนน คสล.จากหน้าวัดบ้านเสาเล้า ถึง แยกเขียงเหนือบ้านม่วง หมู่ 5	เพื่อให้ประชาชนได้รับความสะดวกและปลอดภัยในการเดินทางสัญจรไปมา	ขยายไหล่ทางถนนคสล.กว้าง 6.00 เมตร ยาว 150 เมตร	100,000 อบต. นาสว่าง	100,000 อบต. นาสว่าง	-	-	-	ร้อยละของประชาชนได้รับประโยชน์มากขึ้น	ประชาชนเดินทางสัญจรไปมาได้สะดวกและปลอดภัย	กองช่าง
34	โครงการขยายไหล่ทางในเขตพื้นที่บ้านม่วง หมู่ 5	เพื่อให้ประชาชนได้รับความสะดวกและปลอดภัยในการเดินทางสัญจรไปมา	ขยายไหล่ทางในเขตพื้นที่บ้านม่วง หมู่ 5	100,000 อบต. นาสว่าง	100,000 อบต. นาสว่าง	100,000 อบต. นาสว่าง	100,000 อบต.นาสว่าง	100,000 อบต. นาสว่าง	ร้อยละของประชาชนได้รับประโยชน์มากขึ้น	ประชาชนเดินทางสัญจรไปมาได้สะดวกและปลอดภัย	กองช่าง
35	โครงการยกทรงคันดินในเขตพื้นที่บ้านม่วง หมู่ 5	เพื่อให้ประชาชนเดินทางสัญจรไปมาได้สะดวกและปลอดภัย	ร่องคันดินในเขตพื้นที่บ้านม่วง หมู่ 5	200,000 อบต. นาสว่าง	200,000 อบต. นาสว่าง	200,000 อบต. นาสว่าง	200,000 อบต. นาสว่าง	200,000 อบต. นาสว่าง	ร้อยละของประชาชนได้รับประโยชน์มากขึ้น	ประชาชนเดินทางสัญจรไปมาได้สะดวกและปลอดภัย	กองช่าง

ก.ยุทธศาสตร์จังหวัดที่ 2 การส่งเสริมการค้า การลงทุนและการท่องเที่ยว

ข.ยุทธศาสตร์การพัฒนาขององค์กรปกครองส่วนท้องถิ่นในเขตจังหวัด ที่ 1 การพัฒนาโครงสร้างพื้นฐาน

ยุทธศาสตร์ที่ 1 การพัฒนาด้านโครงสร้างพื้นฐาน

1.1 แผนงาน อุตสาหกรรมและการโยธา

ที่	โครงการ	วัตถุประสงค์	เป้าหมาย (ผลผลิตของ	งบประมาณและที่ผ่านมา					ตัวชี้วัด (KPL)	ผลที่คาดว่าจะได้รับ	หน่วยงาน รับผิดชอบ
				2566	2567	2568	2569	2570			

			โครงการ)	(บาท)	(บาท)	(บาท)	(บาท)	(บาท)			บหลัก
36	โครงการก่อสร้างถนนคสล.ภายในเขตบ้านกระเบื้อง หมู่ 6	เพื่อให้ประชาชนได้รับความสะดวกและปลอดภัยในการเดินทางสัญจรไปมา	ก่อสร้างถนนคสล. กว้าง 4.00 เมตร ยาว 100 เมตร หน้า 0.15 เมตร	220,000 อบต.นาสว่าง	220,000 อบต. นาสว่าง	220,000 อบต. นาสว่าง	220,000 อบต. นาสว่าง	220,000 อบต. นาสว่าง	จำนวนถนนที่ได้ มาตรฐานเพิ่มขึ้น	ประชาชนเดินทางสัญจรไปมาได้สะดวกและปลอดภัย	กองช่าง
37	โครงการซ่อมแซมถนนคสล. เททับแอสฟัลติกส์ ภายในเขตบ้านกระเบื้อง หมู่ 6	เพื่อให้ประชาชนเดินทางสัญจรไปมาได้สะดวกและปลอดภัย	ซ่อมแซมถนนคสล. เททับแอสฟัลติกส์ มีพื้นที่ไม่น้อยกว่า 500.00 ตร. เมตร	200,000 อบต.นาสว่าง	200,000 อบต. นาสว่าง	200,000 อบต. นาสว่าง	200,000 อบต.นาสว่าง	200,000 อบต. นาสว่าง	จำนวนถนนที่ได้ มาตรฐานเพิ่มขึ้น	ประชาชนเดินทางสัญจรไปมาได้สะดวกและปลอดภัย	กองช่าง
38	โครงการก่อสร้างถนนลูกรังภายในเขตพื้นที่บ้านกระเบื้อง หมู่ 6	เพื่อให้ประชาชนได้รับความสะดวกและปลอดภัยในการเดินทางสัญจรไปมา	ซ่อมแซมถนนลูกรัง กว้าง 4.00 เมตร ยาว 500 เมตร	100,000 อบต. นาสว่าง	100,000 อบต. นาสว่าง	100,000 อบต. นาสว่าง	100,000 อบต. นาสว่าง	100,000 อบต. นาสว่าง	จำนวนถนนที่ได้ มาตรฐานเพิ่มขึ้น	ประชาชนมีการคมนาคมที่สะดวก	กองช่าง

ก.ยุทธศาสตร์จังหวัดที่ 2 การส่งเสริมการค้า การลงทุนและการท่องเที่ยว

ข.ยุทธศาสตร์การพัฒนาขององค์กรปกครองส่วนท้องถิ่นในเขตจังหวัด ที่ 1 การพัฒนาโครงสร้างพื้นฐาน

ยุทธศาสตร์ที่ 1 การพัฒนาด้านโครงสร้างพื้นฐาน

1.1 แผนงาน อุตสาหกรรมและการโยธา

ที่	โครงการ	วัตถุประสงค์	เป้าหมาย	งบประมาณและที่ผ่านมา	ตัวชี้วัด	ผลที่คาดว่าจะ	หน่วยงาน
-----	---------	--------------	----------	----------------------	-----------	---------------	----------

			(ผลผลิตของ โครงการ)	2566 (บาท)	2567 (บาท)	2568 (บาท)	2569 (บาท)	2570 (บาท)	(KPL)	จะได้รับ	รับผิดชอบ หลัก
39	โครงการซ่อมแซม ถนนลูกรังภายใน เขตพื้นที่บ้าน กระเบื้อง หมู่ 6	เพื่อให้ ประชาชนได้รับ ความสะดวก และปลอดภัย	ซ่อมแซมถนนลูกรัง ความยาว 500 เมตร	100,000 อบต. นาสว่าง	100,000 อบต. นาสว่าง	100,000 อบต. นาสว่าง	100,000 อบต. นาสว่าง	100,000 อบต. นาสว่าง	จำนวนถนนที่ได้ มาตรฐานเพิ่มขึ้น	ประชาชน ได้รับความ ปลอดภัย	กองช่าง
40	โครงการก่อสร้าง ถนนลาดยางในเขต พื้นที่บ้านกระเบื้อง หมู่ 6	เพื่อให้ ประชาชนได้รับ ความสะดวก และปลอดภัย	ก่อสร้าง ถนนลาดยางในเขต พื้นที่บ้านกระเบื้อง หมู่ 6	300,000 อบต. นาสว่าง	300,000 อบต. นาสว่าง	300,000 อบต. นาสว่าง	300,000 อบต. นาสว่าง	300,000 อบต. นาสว่าง	จำนวนถนนที่ได้ มาตรฐานเพิ่มขึ้น	ประชาชน ได้รับความ ปลอดภัย	กองช่าง
41	โครงการซ่อมแซม ถนนลาดยางเททับ คสล.ภายในเขต พื้นที่บ้านกระเบื้อง หมู่ 6	เพื่อให้ ประชาชนได้รับ ความสะดวก และปลอดภัยใน การเดินทาง สัญจรไปมา	ซ่อมแซมถนน ลาดยาง กว้าง 4.00 เมตร ยาว 500 เมตร	150,000 อบต. นาสว่าง	150,000 อบต. นาสว่าง	150,000 อบต. นาสว่าง	150,000 อบต. นาสว่าง	150,000 อบต. นาสว่าง	จำนวนถนนที่ได้ มาตรฐานเพิ่มขึ้น	ประชาชน เดินทางสัญจร ไปมาได้ สะดวกและ ปลอดภัย	กองช่าง

ก.ยุทธศาสตร์จังหวัดที่ 2 การส่งเสริมการค้า การลงทุนและการท่องเที่ยว

ข.ยุทธศาสตร์การพัฒนาขององค์กรปกครองส่วนท้องถิ่นในเขตจังหวัด ที่ 3 การพัฒนาโครงสร้างพื้นฐาน

### ยุทธศาสตร์ที่ 1 การพัฒนาด้านโครงสร้างพื้นฐาน

#### 1.1 แผนงาน อุตสาหกรรมและการโยธา

ที่	โครงการ	วัตถุประสงค์	เป้าหมาย (ผลผลิตของ	งบประมาณและที่ผ่านมา					ตัวชี้วัด (KPL)	ผลที่คาดว่าจะ	หน่วยงาน รับผิดชอบ
				2566	2567	2568	2569	2570			

			โครงการ)	(บาท)	(บาท)	(บาท)	(บาท)	(บาท)		ได้รับ	ขอบ หลัก
42	โครงการก่อสร้างวาง ระบายน้ำ คสล.รูปตัวยู พร้อมฝาปิดท่อ คสล. ภายในหมู่บ้าน บ้าน กระเบื้อง หมู่ 6	เพื่อแก้ไขปัญหา น้ำท่วมขังภายใน หมู่บ้านและการ เพาะพันธุ์ของ ยุงลาย	ก่อสร้างวางระบาย น้ำรูปตัวยู ปากกว้าง 0.50 เมตร ยาว 150.00 เมตร ลึกเฉลี่ย 0.30 ม.	320,000 อบต. นาสว่าง	320,000 อบต. นาสว่าง	320,000 อบต. นาสว่าง	320,000 อบต. นาสว่าง	320,000 อบต. นาสว่าง	ร้อยละของ ประชาชนได้ รับประโยชน์ มากขึ้น	ชุมชนมี ทางระบาย น้ำและลด น้ำท่วมขัง	กองช่าง
43	โครงการก่อสร้างวาง ระบายน้ำ คสล.รูปตัวยู พร้อมฝาปิดตะแกรง เหล็กภายในหมู่บ้าน บ้านกระเบื้อง หมู่ 6	เพื่อแก้ไขปัญหา น้ำท่วมขังภายใน หมู่บ้านและการ เพาะพันธุ์ของ ยุงลาย	ก่อสร้างวางระบาย น้ำรูปตัวยู ปากกว้าง 0.50 เมตร ยาว 120.00 เมตร ลึกเฉลี่ย 0.30 เมตร	300,000 อบต. นาสว่าง	300,000 อบต. นาสว่าง	300,000 อบต. นาสว่าง	300,000 อบต. นาสว่าง	300,000 อบต. นาสว่าง	ร้อยละของ ประชาชนได้ รับประโยชน์ มากขึ้น	ชุมชนมี ทางระบาย น้ำและลด น้ำท่วมขัง	กองช่าง
44	โครงการล้างทำความสะอาด ท่อระบายน้ำ ภายในหมู่บ้าน บ้านกระเบื้อง หมู่ 6	เพื่อทำความสะอาด ท่อระบาย ให้ปราศจากกลิ่น และไม่เป็นแหล่ง เพาะเชื้อยุงลาย	ท่อระบายน้ำ ภายในหมู่บ้าน บ้านกระเบื้อง หมู่ 6	50,000 อบต.นาสว่าง	50,000 อบต. นาสว่าง	50,000 อบต.นาสว่าง	50,000 อบต. นาสว่าง	50,000 อบต. นาสว่าง	ร้อยละของ ประชาชนได้ รับประโยชน์ มากขึ้น	ชุมชนมี ทางระบาย น้ำที่ สะอาดและ ลดน้ำท่วม ขัง	กองช่าง

ก.ยุทธศาสตร์จังหวัดที่ 2 การส่งเสริมการค้า การลงทุนและการท่องเที่ยว

ข.ยุทธศาสตร์การพัฒนาขององค์กรปกครองส่วนท้องถิ่นในเขตจังหวัด ที่ 1 การพัฒนาโครงสร้างพื้นฐาน

ยุทธศาสตร์ที่ 1 การพัฒนาด้านโครงสร้างพื้นฐาน

1.1 แผนงาน อุตสาหกรรมและการโยธา

ที่	โครงการ	วัตถุประสงค์	เป้าหมาย	งบประมาณและที่ผ่านมา	ตัวชี้วัด	ผลที่คาดว่าจะ	หน่วยงาน
-----	---------	--------------	----------	----------------------	-----------	---------------	----------

			(ผลผลิตของ โครงการ)	2566 (บาท)	2567 (บาท)	2568 (บาท)	2569 (บาท)	2570 (บาท)	(KPL)	จะได้รับ	รับผิดชอบ หลัก
45	โครงการขยาย ไหล่ทางในเขต พื้นที่บ้าน กระเบื้อง หมู่ 6	เพื่อให้ประชาชน ได้รับความสะดวก และปลอดภัยใน การเดินทางสัญจร ไปมา	ขยายไหล่ทางใน เขตพื้นที่บ้าน กระเบื้อง หมู่ 6	100,000 อบต. นาสว่าง	100,000 อบต. นาสว่าง	100,000 อบต. นาสว่าง	100,000 อบต. นาสว่าง	100,000 อบต. นาสว่าง	ร้อยละของ ประชาชนได้ รับประโยชน์ มากขึ้น	ประชาชน เดินทางสัญจร ไปมาได้ สะดวกและ ปลอดภัย	กองช่าง
46	โครงการยกทรง คันดินในเขตพื้นที่ บ้านกระเบื้อง หมู่ 6	เพื่อให้ประชาชน เดินทางสัญจรไปมา ได้สะดวกและ ปลอดภัย	ร่องคันดินในเขต พื้นที่บ้านกระเบื้อง หมู่ 6	200,000 อบต. นาสว่าง	200,000 อบต. นาสว่าง	200,000 อบต. นาสว่าง	200,000 อบต. นาสว่าง	200,000 อบต. นาสว่าง	ร้อยละของ ประชาชนได้ รับประโยชน์ มากขึ้น	ประชาชน เดินทางสัญจร ไปมาได้ สะดวกและ ปลอดภัย	กองช่าง
47	โครงการก่อสร้าง ถนน คสล.จาก ดอนเจ้าปู่ ถึงวัด บ้านกระเบื้อง หมู่ 6	เพื่อให้ประชาชน เดินทางสัญจรไปมา ได้สะดวกและ ปลอดภัย	ก่อสร้างถนนคสล. กว้าง 4.00 เมตร ยาว 100 เมตรหนา 0.15 เมตร	-	-	-	220,000 อบต. นาสว่าง	220,000 อบต. นาสว่าง	ร้อยละของ ประชาชนได้ รับประโยชน์ มากขึ้น	ประชาชน เดินทางสัญจร ไปมาได้ สะดวกและ ปลอดภัย	กองช่าง

ก.ยุทธศาสตร์จังหวัดที่ 2 การส่งเสริมการค้า การลงทุนและการท่องเที่ยว

ข.ยุทธศาสตร์การพัฒนาขององค์กรปกครองส่วนท้องถิ่นในเขตจังหวัด ที่ 1 การพัฒนาโครงสร้างพื้นฐาน

ยุทธศาสตร์ที่ 1 การพัฒนาด้านโครงสร้างพื้นฐาน

1.1 แผนงาน อุตสาหกรรมและการโยธา

ที่	โครงการ	วัตถุประสงค์	เป้าหมาย	งบประมาณและที่ผ่านมา	ตัวชี้วัด	ผลที่คาดว่าจะ	หน่วยงาน
-----	---------	--------------	----------	----------------------	-----------	---------------	----------



			(ผลผลิตของ โครงการ)	2566 (บาท)	2567 (บาท)	2568 (บาท)	2569 (บาท)	2570 (บาท)	(KPL)	จะได้รับ	รับผิดชอบ หลัก
48	โครงการก่อสร้างถนน คสล.ภายในเขตบ้าน หนองบัว หมู่ 7	เพื่อให้ประชาชน ได้รับความ สะดวกและ ปลอดภัยในการ เดินทางสัญจรไป มา	ก่อสร้างถนนค สล.กว้าง 4.00 เมตร ยาว 100 เมตรหนา 0.15 เมตร	220,000 อบต. นาสว่าง	220,000 อบต. นาสว่าง	220,000 อบต. นาสว่าง	220,000 อบต. นาสว่าง	220,000 อบต. นาสว่าง	จำนวนถนนที่ ได้ มาตรฐาน เพิ่มขึ้น	ประชาชน เดินทางสัญจร ไปมาได้ สะดวกและ ปลอดภัย	กองช่าง
49	โครงการซ่อมแซมถนน คสล. เททับแอสฟัลติกส์ ภายในเขตบ้านหนองบัว หมู่ 7	เพื่อให้ประชาชน เดินทางสัญจรไป มาได้สะดวกและ ปลอดภัย	ซ่อมแซมถนน คสล. เททับแอส ฟัลติกส์ มีพื้นที่ไม่ น้อยกว่า 500.00 ตร.เมตร	200,000 อบต. นาสว่าง	200,000 อบต. นาสว่าง	200,000 อบต. นาสว่าง	200,000 อบต. นาสว่าง	200,000 อบต. นาสว่าง	จำนวนถนนที่ ได้ มาตรฐาน เพิ่มขึ้น	ประชาชน เดินทางสัญจร ไปมาได้สะดวก และปลอดภัย	กองช่าง
50	โครงการก่อสร้างถนน ลูกรังภายในเขตพื้นที่ บ้านหนองบัว หมู่ 7	เพื่อให้ประชาชน ได้รับความ สะดวกและ ปลอดภัยในการ เดินทางสัญจรไป มา	ก่อสร้างถนน ลูกรัง กว้าง 4.00 เมตร ยาว 500 เมตร	100,000 อบต. นาสว่าง	100,000 อบต. นาสว่าง	100,000 อบต. นาสว่าง	100,000 อบต. นาสว่าง	100,000 อบต. นาสว่าง	จำนวนถนนที่ ได้ มาตรฐาน เพิ่มขึ้น	ประชาชนมี การคมนาคม ที่สะดวก	กองช่าง

ก.ยุทธศาสตร์จังหวัดที่ 2 การส่งเสริมการค้า การลงทุนและการท่องเที่ยว

ข.ยุทธศาสตร์การพัฒนาขององค์กรปกครองส่วนท้องถิ่นในเขตจังหวัด ที่ 1 การพัฒนาโครงสร้างพื้นฐาน

### ยุทธศาสตร์ที่ 1 การพัฒนาด้านโครงสร้างพื้นฐาน

#### 1.1 แผนงาน อุตสาหกรรมและการโยธา

ที่	โครงการ	วัตถุประสงค์	เป้าหมาย (ผลผลิตของ โครงการ)	งบประมาณและที่ผ่านมา					ตัวชี้วัด (KPL)	ผลที่คาดว่าจะได้รับ	หน่วยงาน รับผิดชอบหลัก
				2566 (บาท)	2567 (บาท)	2568 (บาท)	2569 (บาท)	2570 (บาท)			
51	โครงการซ่อมแซมถนนลูกรังภายในเขตพื้นที่บ้านหนองบัว หมู่ 7	เพื่อให้ประชาชนได้รับความสะดวกและปลอดภัย	ซ่อมแซมถนนลูกรังความยาว 500 เมตร	100,000 อบต. นาสว่าง	100,000 อบต. นาสว่าง	100,000 อบต. นาสว่าง	100,000 อบต. นาสว่าง	100,000 อบต. นาสว่าง	จำนวนถนนที่ได้มาตรฐานเพิ่มขึ้น	ประชาชนได้รับความปลอดภัย	กองช่าง
52	โครงการก่อสร้างถนนลาดยางในเขตพื้นที่บ้านหนองบัว หมู่ 7	เพื่อให้ประชาชนได้รับความสะดวกและปลอดภัย	ก่อสร้างถนนลาดยางในเขตพื้นที่บ้านหนองบัว หมู่ 7	300,000 อบต. นาสว่าง	300,000 อบต. นาสว่าง	300,000 อบต. นาสว่าง	300,000 อบต. นาสว่าง	300,000 อบต. นาสว่าง	จำนวนถนนที่ได้มาตรฐานเพิ่มขึ้น	ประชาชนได้รับความปลอดภัย	กองช่าง
53	โครงการซ่อมแซมถนนลาดยางเทศบาลภายในเขตพื้นที่บ้านหนองบัว หมู่ 7	เพื่อให้ประชาชนได้รับความสะดวกและปลอดภัยในการเดินทางสัญจรไปมา	ซ่อมแซมถนนลาดยางกว้าง 4.00 เมตร ยาว 500 เมตร	150,000 อบต. นาสว่าง	150,000 อบต. นาสว่าง	150,000 อบต. นาสว่าง	150,000 อบต. นาสว่าง	150,000 อบต. นาสว่าง	จำนวนถนนที่ได้มาตรฐานเพิ่มขึ้น	ประชาชนเดินทางสัญจรไปมาได้สะดวกและปลอดภัย	กองช่าง

ก.ยุทธศาสตร์จังหวัดที่ 2 การส่งเสริมการค้า การลงทุนและการท่องเที่ยว

ข.ยุทธศาสตร์การพัฒนาขององค์กรปกครองส่วนท้องถิ่นในเขตจังหวัด ที่ 1 การพัฒนาโครงสร้างพื้นฐาน

ยุทธศาสตร์ที่ 1 การพัฒนาด้านโครงสร้างพื้นฐาน

1.1 แผนงาน อุตสาหกรรมและการโยธา

ที่	โครงการ	วัตถุประสงค์	เป้าหมาย (ผลผลิตของ โครงการ)	งบประมาณและที่ผ่านมา					ตัวชี้วัด (KPL)	ผลที่คาดว่าจะได้รับ	หน่วยงาน รับผิดชอบหลัก
				2566 (บาท)	2567 (บาท)	2568 (บาท)	2569 (บาท)	2570 (บาท)			
54	โครงการก่อสร้างรางระบายน้ำ คสล.รูปตัวยู พร้อมฝาปิดท่อ คสล.ภายในหมู่บ้าน บ้านหนองบัว หมู่ 7	เพื่อแก้ไขปัญหา น้ำท่วมขังภายในหมู่บ้านและการเพาะพันธุ์ของยุ้งลาย	ก่อสร้างรางระบายน้ำรูปตัวยู ปากกว้าง 0.50 เมตร ยาว 150.00 เมตร ลีกลื่น 0.30 ม.	320,000 อบต. นาสว่าง	320,000 อบต. นาสว่าง	320,000 อบต. นาสว่าง	320,000 อบต. นาสว่าง	320,000 อบต. นาสว่าง	ร้อยละของประชาชนได้รับประโยชน์มากขึ้น	ชุมชนมีทางระบายน้ำและลดน้ำท่วมขัง	กองช่าง
55	โครงการก่อสร้างรางระบายน้ำ คสล.รูปตัวยู พร้อมฝาปิดตะแกรงเหล็กภายในหมู่บ้าน บ้านหนองบัว หมู่ 7	เพื่อแก้ไขปัญหา น้ำท่วมขังภายในหมู่บ้านและการเพาะพันธุ์ของยุ้งลาย	ก่อสร้างรางระบายน้ำรูปตัวยู ปากกว้าง 0.50 เมตร ยาว 120.00 เมตร ลีกลื่น 0.30 เมตร	300,000 อบต. นาสว่าง	300,000 อบต. นาสว่าง	300,000 อบต. นาสว่าง	300,000 อบต. นาสว่าง	300,000 อบต. นาสว่าง	ร้อยละของประชาชนได้รับประโยชน์มากขึ้น	ชุมชนมีทางระบายน้ำและลดน้ำท่วมขัง	กองช่าง
56	โครงการล้างทำความสะอาดท่อระบายน้ำภายในหมู่บ้าน บ้านหนองบัว หมู่ 7	เพื่อทำความสะอาดท่อระบายน้ำให้ปราศจากกลิ่นและไม่เป็นแหล่งเพาะเชื้อยุ้งลาย	ท่อระบายน้ำภายในหมู่บ้าน บ้านหนองบัว หมู่ 7	50,000 อบต.นาสว่าง	50,000 อบต. นาสว่าง	50,000 อบต. นาสว่าง	50,000 อบต.นาสว่าง	50,000 อบต. นาสว่าง	ร้อยละของประชาชนได้รับประโยชน์มากขึ้น	ชุมชนมีทางระบายน้ำที่สะอาดและลดน้ำท่วมขัง	กองช่าง

ก.ยุทธศาสตร์จังหวัดที่ 2 การส่งเสริมการค้า การลงทุนและการท่องเที่ยว

ข.ยุทธศาสตร์การพัฒนาขององค์กรปกครองส่วนท้องถิ่นในเขตจังหวัด ที่ 1 การพัฒนาโครงสร้างพื้นฐาน

### ยุทธศาสตร์ที่ 1 การพัฒนาด้านโครงสร้างพื้นฐาน

#### 1.1 แผนงาน อุตสาหกรรมและการโยธา

ที่	โครงการ	วัตถุประสงค์	เป้าหมาย (ผลผลิตของ โครงการ)	งบประมาณและที่ผ่านมา					ตัวชี้วัด (KPL)	ผลที่คาดว่าจะ ได้รับ	หน่วยงาน รับผิดชอบ หลัก
				2566 (บาท)	2567 (บาท)	2568 (บาท)	2569 (บาท)	2570 (บาท)			
57	โครงการขยายไหล่ ทางในเขตพื้นที่บ้าน หนองบัว หมู่ 7	เพื่อให้ประชาชน ได้รับความ สะดวกและ ปลอดภัยในการ เดินทางสัญจรไป มา	ขยายไหล่ทางใน เขตพื้นที่บ้าน หนองบัว หมู่ 7	100,000 อบต. นาสว่าง	100,000 อบต. นาสว่าง	100,000 อบต. นาสว่าง	100,000 อบต. นาสว่าง	100,000 อบต. นาสว่าง	ร้อยละของ ประชาชนได้ รับประโยชน์ มากขึ้น	ประชาชน เดินทางสัญจร ไปมาได้สะดวก และปลอดภัย	กองช่าง
58	โครงการยกทรงคัน ดินในเขตพื้นที่บ้าน บ้านหนองบัว หมู่ 7	เพื่อให้ประชาชน เดินทางสัญจรไป มาได้สะดวกและ ปลอดภัย	ร่องคันดินในเขต พื้นที่บ้านหนอง บัว หมู่ 7	200,000 อบต. นาสว่าง	200,000 อบต. นาสว่าง	200,000 อบต. นาสว่าง	200,000 อบต. นาสว่าง	200,000 อบต. นาสว่าง	ร้อยละของ ประชาชนได้ รับประโยชน์ มากขึ้น	ประชาชน เดินทางสัญจร ไปมาได้สะดวก และปลอดภัย	กองช่าง
59	โครงการวางท่อลอด เหลี่ยมในเขตพื้นที่ บ้านบ้านหนองบัว หมู่ 7	เพื่อให้ประชาชน เดินทางสัญจรไป มาได้สะดวกและ ปลอดภัย	วางท่อลอด เหลี่ยมในเขต พื้นที่บ้านหนอง บัว หมู่ 7	200,000 อบต. นาสว่าง	200,000 อบต. นาสว่าง	200,000 อบต. นาสว่าง	200,000 อบต. นาสว่าง	200,000 อบต. นาสว่าง	ร้อยละของ ประชาชนได้ รับประโยชน์ มากขึ้น	ประชาชน เดินทางสัญจร ไปมาได้สะดวก และปลอดภัย	กองช่าง

ก.ยุทธศาสตร์จังหวัดที่ 2 การส่งเสริมการค้า การลงทุนและการท่องเที่ยว

ข.ยุทธศาสตร์การพัฒนาขององค์กรปกครองส่วนท้องถิ่นในเขตจังหวัด ที่ 1 การพัฒนาโครงสร้างพื้นฐาน

ยุทธศาสตร์ที่ 1 การพัฒนาโครงสร้างพื้นฐาน

1.1 แผนงาน อุตสาหกรรมและการโยธา

ที่	โครงการ	วัตถุประสงค์	เป้าหมาย	งบประมาณและที่ผ่านมา	ตัวชี้วัด	ผลที่คาดว่าจะ	หน่วยงาน
-----	---------	--------------	----------	----------------------	-----------	---------------	----------

			(ผลผลิตของโครงการ)	2566 (บาท)	2567 (บาท)	2568 (บาท)	2569 (บาท)	2570 (บาท)	(KPL)	จะได้รับ	รับผิดชอบหลัก
60	โครงการก่อสร้างถนน คสล.ภายในเขตบ้าน กุดยาง หมู่ 8	เพื่อให้ประชาชน ได้รับความ สะดวกและ ปลอดภัยในการ เดินทางสัญจรไป มา	ก่อสร้างถนนคสล. กว้าง 4.00 เมตร ยาว 100 เมตร หนา 0.15 เมตร	220,000 อบต. นาสว่าง	220,000 อบต. นาสว่าง	220,000 อบต. นาสว่าง	220,000 อบต. นาสว่าง	220,000 อบต.นาสว่าง	จำนวนถนนที่ ได้ มาตรฐาน เพิ่มขึ้น	ประชาชน เดินทางสัญจร ไปมาได้ สะดวกและ ปลอดภัย	กองช่าง
61	โครงการซ่อมแซมถนน คสล. เททับแอสฟัล ติกส์ ภายในเขตบ้าน กุดยาง หมู่ 8	เพื่อให้ประชาชน เดินทางสัญจรไป มาได้สะดวกและ ปลอดภัย	ซ่อมแซมถนน คสล. เททับแอสฟัล ติกส์ มีพื้นที่ไม่น้อย กว่า 500.00 ตร. เมตร	200,000 อบต. นาสว่าง	200,000 อบต. นาสว่าง	200,000 อบต. นาสว่าง	200,000 อบต. นาสว่าง	200,000 อบต.นาสว่าง	จำนวนถนนที่ ได้ มาตรฐาน เพิ่มขึ้น	ประชาชน เดินทางสัญจร ไปมาได้สะดวก และปลอดภัย	กองช่าง
62	โครงการก่อสร้าง ถนนลูกรังภายในเขต พื้นที่บ้านกุดยาง หมู่ 8	เพื่อให้ประชาชน ได้รับความ สะดวกและ ปลอดภัยในการ เดินทางสัญจร ไปมา	ก่อสร้างถนน ลูกรัง กว้าง 4.00 เมตร ยาว 500 เมตร	100,000 อบต. นาสว่าง	100,000 อบต. นาสว่าง	100,000 อบต. นาสว่าง	100,000 อบต. นาสว่าง	100,000 อบต. นาสว่าง	จำนวนถนนที่ ได้ มาตรฐาน เพิ่มขึ้น	ประชาชนมี การคมนาคม ที่สะดวก	กองช่าง

ก.ยุทธศาสตร์จังหวัดที่ 2 การส่งเสริมการค้า การลงทุนและการท่องเที่ยว

ข.ยุทธศาสตร์การพัฒนาขององค์กรปกครองส่วนท้องถิ่นในเขตจังหวัด ที่ 1 การพัฒนาโครงสร้างพื้นฐาน

**ยุทธศาสตร์ที่ 1 การพัฒนาด้านโครงสร้างพื้นฐาน**

1.1 แผนงาน อุตสาหกรรมและการโยธา

ที่	โครงการ	วัตถุประสงค์	เป้าหมาย (ผลผลิตของ โครงการ)	งบประมาณและที่ผ่านมา					ตัวชี้วัด (KPL)	ผลที่คาดว่าจะได้รับ	หน่วยงาน รับผิดชอบหลัก
				2566 (บาท)	2567 (บาท)	2568 (บาท)	2569 (บาท)	2570 (บาท)			
63	โครงการซ่อมแซมถนนลูกรังภายในเขตพื้นที่บ้านกุดยาง หมู่ 8	เพื่อให้ประชาชนได้รับความสะดวกและปลอดภัย	ซ่อมแซมถนนลูกรัง ความยาว 500 เมตร	100,000 อบต. นาสว่าง	100,000 อบต. นาสว่าง	100,000 อบต. นาสว่าง	100,000 อบต. นาสว่าง	100,000 อบต. นาสว่าง	จำนวนถนนที่ได้มาตรฐานเพิ่มขึ้น	ประชาชนได้รับความปลอดภัย	กองช่าง
64	โครงการก่อสร้างถนนลาดยางในเขตพื้นที่บ้านกุดยาง หมู่ 8	เพื่อให้ประชาชนได้รับความสะดวกและปลอดภัย	ก่อสร้างถนนลาดยางในเขตพื้นที่บ้านกุดยาง หมู่ 8	300,000 อบต. นาสว่าง	300,000 อบต. นาสว่าง	300,000 อบต. นาสว่าง	300,000 อบต. นาสว่าง	300,000 อบต. นาสว่าง	จำนวนถนนที่ได้มาตรฐานเพิ่มขึ้น	ประชาชนได้รับความปลอดภัย	กองช่าง
65	โครงการซ่อมแซมถนนลาดยางเทศบาลภายในเขตพื้นที่บ้านกุดยาง หมู่ 8	เพื่อให้ประชาชนได้รับความสะดวกและปลอดภัยในการเดินทางสัญจรไปมา	ซ่อมแซมถนนลาดยางกว้าง 4.00 เมตร ยาว 500 เมตร	150,000 อบต. นาสว่าง	150,000 อบต. นาสว่าง	150,000 อบต. นาสว่าง	150,000 อบต. นาสว่าง	150,000 อบต. นาสว่าง	จำนวนถนนที่ได้มาตรฐานเพิ่มขึ้น	ประชาชนเดินทางสัญจรไปมาได้สะดวกและปลอดภัย	กองช่าง

ก.ยุทธศาสตร์จังหวัดที่ 2 การส่งเสริมการค้า การลงทุนและการท่องเที่ยว

ข.ยุทธศาสตร์การพัฒนาขององค์กรปกครองส่วนท้องถิ่นในเขตจังหวัด ที่ 1 การพัฒนาโครงสร้างพื้นฐาน

ยุทธศาสตร์ที่ 1 การพัฒนาด้านโครงสร้างพื้นฐาน

1.1 แผนงาน อุตสาหกรรมและการโยธา

ที่	โครงการ	วัตถุประสงค์	เป้าหมาย (ผลผลิตของ โครงการ)	งบประมาณและที่ผ่านมา					ตัวชี้วัด (KPL)	ผลที่คาดว่าจะได้รับ	หน่วยงาน รับผิดชอบ หลัก
				2566 (บาท)	2567 (บาท)	2568 (บาท)	2569 (บาท)	2570 (บาท)			
66	โครงการก่อสร้าง รางระบายน้ำ คสล. รูปตัวยู พร้อมฝา ปิดท่อ คสล.ภายใน หมู่บ้าน บ้านกุด ยาง หมู่ 8	เพื่อแก้ไขปัญหา น้ำท่วมขังภายใน หมู่บ้านและการ เพาะพันธ์ุของ ยุ้งลาย	ก่อสร้างราง ระบายน้ำรูปตัวยู ปากกว้าง 0.50 เมตร ยาว 150.00 เมตร ลึกเฉลี่ย 0.30 ม.	320,000 อบต. นาสว่าง	320,000 อบต. นาสว่าง	320,000 อบต. นาสว่าง	320,000 อบต. นาสว่าง	320,000 อบต. นาสว่าง	ร้อยละของ ประชาชนได้ รับประโยชน์ มากขึ้น	ชุมชนมี ทางระบาย น้ำและลด น้ำท่วมขัง	กองช่าง
67	โครงการก่อสร้าง รางระบายน้ำ คสล. รูปตัวยู พร้อมฝา ปิดตะแกรงเหล็ก ภายในหมู่บ้าน บ้านกุดยาง หมู่ 8	เพื่อแก้ไขปัญหา น้ำท่วมขังภายใน หมู่บ้านและการ เพาะพันธ์ุของ ยุ้งลาย	ก่อสร้างราง ระบายน้ำรูปตัวยู ปากกว้าง 0.50 เมตร ยาว 120.00 เมตร ลึกเฉลี่ย 0.30 เมตร	300,000 อบต. นาสว่าง	300,000 อบต. นาสว่าง	300,000 อบต. นาสว่าง	300,000 อบต. นาสว่าง	300,000 อบต. นาสว่าง	ร้อยละของ ประชาชนได้ รับประโยชน์ มากขึ้น	ชุมชนมี ทางระบาย น้ำและลด น้ำท่วมขัง	กองช่าง
68	โครงการล้างทำ ความสะอาดท่อ ระบายน้ำภายใน หมู่บ้าน บ้านกุดยาง หมู่ 8	เพื่อทำความ สะอาดท่อระบาย ให้ปราศจากกลิ่น และไม่เป็นแหล่ง เพาะเชื้อยุ้งลาย	ท่อระบายน้ำ ภายในหมู่บ้าน บ้านกุดยาง หมู่ 8	50,000 อบต. นาสว่าง	50,000 อบต.นาสว่าง	50,000 อบต.นาสว่าง	50,000 อบต.นาสว่าง	50,000 อบต.นาสว่าง	ร้อยละของ ประชาชนได้ รับประโยชน์ มากขึ้น	ชุมชนมี ทางระบาย น้ำที่ สะอาดและ ลดน้ำท่วม ขัง	กองช่าง

ก.ยุทธศาสตร์จังหวัดที่ 2 การส่งเสริมการค้า การลงทุนและการท่องเที่ยว

ข.ยุทธศาสตร์การพัฒนาขององค์กรปกครองส่วนท้องถิ่นในเขตจังหวัด ที่ 1 การพัฒนาโครงสร้างพื้นฐาน

ยุทธศาสตร์ที่ 1 การพัฒนาด้านโครงสร้างพื้นฐาน

1.1 แผนงาน อุตสาหกรรมและการโยธา

ที่	โครงการ	วัตถุประสงค์	เป้าหมาย (ผลผลิตของ โครงการ)	งบประมาณและที่ผ่านมา					ตัวชี้วัด (KPL)	ผลที่คาดว่าจะ ได้รับ	หน่วยงาน รับผิดชอบ หลัก
				2566 (บาท)	2567 (บาท)	2568 (บาท)	2569 (บาท)	2570 (บาท)			
69	โครงการขยาย ไหล่ทางในเขต พื้นที่บ้านกุดยาง หมู่ 8	เพื่อให้ประชาชน ได้รับความสะดวก และปลอดภัยใน การเดินทางสัญจร ไปมา	ขยายไหล่ทางใน เขตพื้นที่บ้าน กุดยาง หมู่ 8	100,000 อบต. นาสว่าง	100,000 อบต. นาสว่าง	100,000 อบต. นาสว่าง	100,000 อบต. นาสว่าง	100,000 อบต. นาสว่าง	ร้อยละของ ประชาชนได้ รับประโยชน์ มากขึ้น	ประชาชน เดินทางสัญจร ไปมาได้ สะดวกและ ปลอดภัย	กองช่าง
70	โครงการยกทรง คันดินในเขตพื้นที่ บ้านบ้านกุดยาง หมู่ 8	เพื่อให้ประชาชน เดินทางสัญจรไปมา ได้สะดวกและ ปลอดภัย	ร่องคันดินในเขต พื้นที่บ้านกุดยาง หมู่ 8	200,000 อบต. นาสว่าง	200,000 อบต. นาสว่าง	200,000 อบต. นาสว่าง	200,000 อบต. นาสว่าง	200,000 อบต. นาสว่าง	ร้อยละของ ประชาชนได้ รับประโยชน์ มากขึ้น	ประชาชน เดินทางสัญจร ไปมาได้ สะดวกและ ปลอดภัย	กองช่าง
71	โครงการวางท่อ ลอดเหลี่ยมในเขต พื้นที่บ้านบ้านกุด ยาง หมู่ 8	เพื่อให้ประชาชน เดินทางสัญจรไปมา ได้สะดวกและ ปลอดภัย	วางท่อลอด เหลี่ยมในเขต พื้นที่บ้านบ้านกุด ยาง หมู่ 8	200,000 อบต. นาสว่าง	200,000 อบต. นาสว่าง	200,000 อบต. นาสว่าง	200,000 อบต. นาสว่าง	200,000 อบต. นาสว่าง	ร้อยละของ ประชาชนได้ รับประโยชน์ มากขึ้น	ประชาชน เดินทางสัญจร ไปมาได้ สะดวกและ ปลอดภัย	กองช่าง

ก.ยุทธศาสตร์จังหวัดที่ 2 การส่งเสริมการค้า การลงทุนและการท่องเที่ยว

ข.ยุทธศาสตร์การพัฒนาขององค์กรปกครองส่วนท้องถิ่นในเขตจังหวัด ที่ 1 การพัฒนาโครงสร้างพื้นฐาน

ยุทธศาสตร์ที่ 1 การพัฒนาด้านโครงสร้างพื้นฐาน

1.1 แผนงาน อุตสาหกรรมและการโยธา

ที่	โครงการ	วัตถุประสงค์	เป้าหมาย	งบประมาณและที่ผ่านมา	ตัวชี้วัด	ผลที่คาดว่าจะ	หน่วยงาน
-----	---------	--------------	----------	----------------------	-----------	---------------	----------



			(ผลผลิตของโครงการ)	2566 (บาท)	2567 (บาท)	2568 (บาท)	2569 (บาท)	2570 (บาท)	(KPL)	ได้รับ	รับผิดชอบหลัก
72	โครงการก่อสร้างถนนคสล.ภายในเขตบ้านนาห้วยแคน หมู่ 9	เพื่อให้ประชาชนได้รับความสะดวกและปลอดภัยในการเดินทางสัญจรไปมา	ก่อสร้างถนนคสล.กว้าง 4.00 เมตร ยาว 100 เมตรหนา 0.15 เมตร	220,000 อบต. นาสว่าง	220,000 อบต. นาสว่าง	220,000 อบต. นาสว่าง	220,000 อบต. นาสว่าง	220,000 อบต. นาสว่าง	จำนวนถนนที่ได้มาตรฐานเพิ่มขึ้น	ประชาชนเดินทางสัญจรไปมาได้สะดวกและปลอดภัย	กองช่าง
73	โครงการซ่อมแซมถนน คสล. เททับแอสฟัลติกส์ ภายในเขตบ้านนาห้วยแคน หมู่ 9	เพื่อให้ประชาชนเดินทางสัญจรไปมาได้สะดวกและปลอดภัย	ซ่อมแซมถนนคสล. เททับแอสฟัลติกส์ มีพื้นที่ไม่น้อยกว่า 500.00 ตร.เมตร	200,000 อบต. นาสว่าง	200,000 อบต. นาสว่าง	200,000 อบต. นาสว่าง	200,000 อบต. นาสว่าง	200,000 อบต. นาสว่าง	จำนวนถนนที่ได้มาตรฐานเพิ่มขึ้น	ประชาชนเดินทางสัญจรไปมาได้สะดวกและปลอดภัย	กองช่าง
74	โครงการก่อสร้างถนนลูกรังภายในเขตพื้นที่บ้านนาห้วยแคน หมู่ 9	เพื่อให้ประชาชนได้รับความสะดวกและปลอดภัยในการเดินทางสัญจรไปมา	ก่อสร้างถนนลูกรัง กว้าง 4.00 เมตร ยาว 500 เมตร	100,000 อบต. นาสว่าง	100,000 อบต. นาสว่าง	100,000 อบต. นาสว่าง	100,000 อบต. นาสว่าง	100,000 อบต. นาสว่าง	จำนวนถนนที่ได้มาตรฐานเพิ่มขึ้น	ประชาชนมีการคมนาคมที่สะดวก	กองช่าง

ก.ยุทธศาสตร์จังหวัดที่ 2 การส่งเสริมการค้า การลงทุนและการท่องเที่ยว

ข.ยุทธศาสตร์การพัฒนาขององค์กรปกครองส่วนท้องถิ่นในเขตจังหวัด ที่ 1 การพัฒนาโครงสร้างพื้นฐาน

ยุทธศาสตร์ที่ 1 การพัฒนาด้านโครงสร้างพื้นฐาน

1.1 แผนงาน อุตสาหกรรมและการโยธา

ที่	โครงการ	วัตถุประสงค์	เป้าหมาย	งบประมาณและที่ผ่านมา	ตัวชี้วัด	ผลที่คาดว่าจะ	หน่วยงาน
-----	---------	--------------	----------	----------------------	-----------	---------------	----------

			(ผลผลิตของ โครงการ)	2566 (บาท)	2567 (บาท)	2568 (บาท)	2569 (บาท)	2570 (บาท)	(KPL)	ได้รับ	รับผิดชอบ หลัก
75	โครงการซ่อมแซม ถนนลูกรังภายในเขต พื้นที่บ้านนาห้วยแคน หมู่ 9	เพื่อให้ประชาชน ได้รับความ สะดวกและ ปลอดภัย	ซ่อมแซมถนน ลูกรัง ความยาว 500 เมตร	100,000 อบต. นาสว่าง	100,000 อบต. นาสว่าง	100,000 อบต. นาสว่าง	100,000 อบต. นาสว่าง	100,000 อบต. นาสว่าง	จำนวนถนนที่ ได้ มาตรฐาน เพิ่มขึ้น	ประชาชนได้รับ ความปลอดภัย	กองช่าง
76	โครงการก่อสร้าง ถนนลาดยางในเขต พื้นที่บ้านนาห้วยแคน หมู่ 9	เพื่อให้ประชาชน ได้รับความ สะดวกและ ปลอดภัย	ก่อสร้าง ถนนลาดยางใน เขตพื้นที่บ้าน นาห้วยแคน หมู่ 9	300,000 อบต. นาสว่าง	300,000 อบต. นาสว่าง	300,000 อบต. นาสว่าง	300,000 อบต. นาสว่าง	300,000 อบต. นาสว่าง	จำนวนถนนที่ ได้ มาตรฐาน เพิ่มขึ้น	ประชาชนได้รับ ความปลอดภัย	กองช่าง
77	โครงการซ่อมแซม ถนนลาดยางเททับ คสล.ภายในเขตพื้นที่ บ้านนาห้วยแคน หมู่ 9	เพื่อให้ประชาชน ได้รับความ สะดวกและ ปลอดภัยในการ เดินทางสัญจรไป มา	ซ่อมแซมถนน ลาดยาง กว้าง 4.00 เมตร ยาว 500 เมตร	150,000 อบต. นาสว่าง	150,000 อบต. นาสว่าง	150,000 อบต. นาสว่าง	150,000 อบต. นาสว่าง	150,000 อบต. นาสว่าง	จำนวนถนนที่ ได้ มาตรฐาน เพิ่มขึ้น	ประชาชน เดินทางสัญจร ไปมาได้สะดวก และปลอดภัย	กองช่าง

ก.ยุทธศาสตร์จังหวัดที่ 2 การส่งเสริมการค้า การลงทุนและการท่องเที่ยว

ข.ยุทธศาสตร์การพัฒนาขององค์กรปกครองส่วนท้องถิ่นในเขตจังหวัด ที่ 1 การพัฒนาโครงสร้างพื้นฐาน

ยุทธศาสตร์ที่ 1 การพัฒนาด้านโครงสร้างพื้นฐาน

1.1 แผนงาน อุตสาหกรรมและการโยธา

ที่	โครงการ	วัตถุประสงค์	เป้าหมาย	งบประมาณและที่ผ่านมา	ตัวชี้วัด	ผลที่คาดว่าจะ	หน่วยงาน
-----	---------	--------------	----------	----------------------	-----------	---------------	----------

			(ผลผลิตของโครงการ)	2566 (บาท)	2567 (บาท)	2568 (บาท)	2569 (บาท)	2570 (บาท)	(KPL)	จะได้รับ	รับผิดชอบหลัก
78	โครงการก่อสร้างรางระบายน้ำ คสล. รูปตัวยู พร้อมฝาปิดท่อ คสล.ภายในหมู่บ้านนาห้วยแคน หมู่ 9	เพื่อแก้ไขปัญหาน้ำท่วมขังภายในหมู่บ้านและการเพาะพันธ์ของยูงลาย	ก่อสร้างรางระบายน้ำรูปตัวยู ปากกว้าง 0.50 เมตร ยาว 150.00 เมตร ลึกเฉลี่ย 0.30 ม.	320,000 อบต. นาสว่าง	320,000 อบต. นาสว่าง	320,000 อบต. นาสว่าง	320,000 อบต. นาสว่าง	320,000 อบต. นาสว่าง	ร้อยละของประชาชนได้รับประโยชน์มากขึ้น	ชุมชนมีทางระบายน้ำและลดน้ำท่วมขัง	กองช่าง
79	โครงการก่อสร้างรางระบายน้ำ คสล. รูปตัวยู พร้อมฝาปิดตะแกรงเหล็กภายในหมู่บ้านบ้านนาห้วยแคน หมู่ 9	เพื่อแก้ไขปัญหาน้ำท่วมขังภายในหมู่บ้านและการเพาะพันธ์ของยูงลาย	ก่อสร้างรางระบายน้ำรูปตัวยู ปากกว้าง 0.50 เมตร ยาว 120.00 เมตร ลึกเฉลี่ย 0.30 เมตร	300,000 อบต. นาสว่าง	300,000 อบต. นาสว่าง	300,000 อบต. นาสว่าง	300,000 อบต. นาสว่าง	300,000 อบต. นาสว่าง	ร้อยละของประชาชนได้รับประโยชน์มากขึ้น	ชุมชนมีทางระบายน้ำและลดน้ำท่วมขัง	กองช่าง
80	โครงการล้างทำความสะอาดท่อระบายน้ำภายในหมู่บ้านบ้านนาห้วยแคน หมู่ 9	เพื่อทำความสะอาดท่อระบายให้ปราศจากกลิ่นและไม่เป็นแหล่งเพาะเชื้อยูงลาย	ท่อระบายน้ำภายในหมู่บ้านบ้านนาห้วยแคน หมู่ 9	50,000 อบต. นาสว่าง	50,000 อบต. นาสว่าง	50,000 อบต. นาสว่าง	50,000 อบต. นาสว่าง	50,000 อบต. นาสว่าง	ร้อยละของประชาชนได้รับประโยชน์มากขึ้น	ชุมชนมีทางระบายน้ำที่สะอาดและลดน้ำท่วมขัง	กองช่าง

ก.ยุทธศาสตร์จังหวัดที่ 2 การส่งเสริมการค้า การลงทุนและการท่องเที่ยว

ข.ยุทธศาสตร์การพัฒนาขององค์กรปกครองส่วนท้องถิ่นในเขตจังหวัด ที่ 1 การพัฒนาโครงสร้างพื้นฐาน

### ยุทธศาสตร์ที่ 1 การพัฒนาด้านโครงสร้างพื้นฐาน

#### 1.1 แผนงาน อุตสาหกรรมและการโยธา

ที่	โครงการ	วัตถุประสงค์	เป้าหมาย	งบประมาณและที่ผ่านมา	ตัวชี้วัด	ผลที่คาดว่าจะ	หน่วยงาน
-----	---------	--------------	----------	----------------------	-----------	---------------	----------

			(ผลผลิตของโครงการ)	2566 (บาท)	2567 (บาท)	2568 (บาท)	2569 (บาท)	2570 (บาท)	(KPL)	จะได้รับ	รับผิดชอบหลัก
81	โครงการขยายไหล่ทางในเขตพื้นที่บ้านนาห้วยแคน หมู่ 9	เพื่อให้ประชาชนได้รับความสะดวกและปลอดภัยในการเดินทางสัญจรไปมา	ขยายไหล่ทางในเขตพื้นที่บ้านนาห้วยแคน หมู่ 9	100,000 อบต.นาสว่าง	100,000 อบต.นาสว่าง	100,000 อบต.นาสว่าง	100,000 อบต.นาสว่าง	100,000 อบต.นาสว่าง	ร้อยละของประชาชนได้รับประโยชน์มากขึ้น	ประชาชนเดินทางสัญจรไปมาได้สะดวกและปลอดภัย	กองช่าง
82	โครงการยกทรงคันดินในเขตพื้นที่บ้านนาห้วยแคน หมู่ 9	เพื่อให้ประชาชนเดินทางสัญจรไปมาได้สะดวกและปลอดภัย	ร่องคันดินในเขตพื้นที่บ้านนาห้วยแคน หมู่ 9	200,000 อบต.นาสว่าง	200,000 อบต.นาสว่าง	200,000 อบต.นาสว่าง	200,000 อบต.นาสว่าง	200,000 อบต.นาสว่าง	ร้อยละของประชาชนได้รับประโยชน์มากขึ้น	ประชาชนเดินทางสัญจรไปมาได้สะดวกและปลอดภัย	กองช่าง
83	โครงการวางท่อลอดเหลี่ยมในเขตพื้นที่บ้านบ้านนาห้วยแคน หมู่ 9	เพื่อให้ประชาชนเดินทางสัญจรไปมาได้สะดวกและปลอดภัย	วางท่อลอดเหลี่ยมในเขตพื้นที่บ้านนาห้วยแคน หมู่ 9	200,000 อบต.นาสว่าง	200,000 อบต.นาสว่าง	200,000 อบต.นาสว่าง	200,000 อบต.นาสว่าง	200,000 อบต.นาสว่าง	ร้อยละของประชาชนได้รับประโยชน์มากขึ้น	ประชาชนเดินทางสัญจรไปมาได้สะดวกและปลอดภัย	กองช่าง

ก.ยุทธศาสตร์จังหวัดที่ 2 การส่งเสริมการค้า การลงทุนและการท่องเที่ยว

ข.ยุทธศาสตร์การพัฒนาขององค์กรปกครองส่วนท้องถิ่นในเขตจังหวัด ที่ 1 การพัฒนาโครงสร้างพื้นฐาน

ยุทธศาสตร์ที่ 1 การพัฒนาด้านโครงสร้างพื้นฐาน

1.1 แผนงาน อุตสาหกรรมและการโยธา

ที่	โครงการ	วัตถุประสงค์	เป้าหมาย (ผลผลิตของ โครงการ)	งบประมาณและที่ผ่านมา					ตัวชี้วัด (KPL)	ผลที่คาดว่าจะได้รับ	หน่วยงาน รับผิดชอบหลัก
				2566 (บาท)	2567 (บาท)	2568 (บาท)	2569 (บาท)	2570 (บาท)			
84	โครงการก่อสร้างถนนคสล.ภายในเขตบ้านโนนกระแต หมู่ 11	เพื่อให้ประชาชนได้รับความสะดวกและปลอดภัยในการเดินทางสัญจรไปมา	ก่อสร้างถนนคสล.กว้าง 4.00 เมตร ยาว 100 เมตรหนา 0.15 เมตร	220,000 อบต. นาสว่าง	220,000 อบต.นาสว่าง	220,000 อบต.นาสว่าง	220,000 อบต.นาสว่าง	220,000 อบต. นาสว่าง	จำนวนถนนที่ได้ มาตรฐานเพิ่มขึ้น	ประชาชนเดินทางสัญจรไปมาได้สะดวกและปลอดภัย	กองช่าง
85	โครงการซ่อมแซมถนน คสล. เททับแอสฟัลติกส์ ภายในเขตบ้านโนนกระแต หมู่ 11	เพื่อให้ประชาชนเดินทางสัญจรไปมาได้สะดวกและปลอดภัย	ซ่อมแซมถนนคสล. เททับแอสฟัลติกส์ มีพื้นที่ไม่น้อยกว่า 500.00 ตร.เมตร	200,000 อบต. นาสว่าง	200,000 อบต.นาสว่าง	200,000 อบต.นาสว่าง	200,000 อบต.นาสว่าง	200,000 อบต.นาสว่าง	จำนวนถนนที่ได้ มาตรฐานเพิ่มขึ้น	ประชาชนเดินทางสัญจรไปมาได้สะดวกและปลอดภัย	กองช่าง
86	โครงการก่อสร้างถนนลูกรังภายในเขตพื้นที่บ้านโนนกระแต หมู่ 11	เพื่อให้ประชาชนได้รับความสะดวกและปลอดภัยในการเดินทางสัญจรไปมา	ก่อสร้างถนนลูกรังกว้าง 4.00 เมตร ยาว 500 เมตร	100,000 อบต. นาสว่าง	100,000 อบต. นาสว่าง	100,000 อบต. นาสว่าง	100,000 อบต. นาสว่าง	100,000 อบต. นาสว่าง	จำนวนถนนที่ได้ มาตรฐานเพิ่มขึ้น	ประชาชนมีการคมนาคมที่สะดวก	กองช่าง

ก.ยุทธศาสตร์จังหวัดที่ 2 การส่งเสริมการค้า การลงทุนและการท่องเที่ยว

ข.ยุทธศาสตร์การพัฒนาขององค์กรปกครองส่วนท้องถิ่นในเขตจังหวัด ที่ 1 การพัฒนาโครงสร้างพื้นฐาน

**ยุทธศาสตร์ที่ 1 การพัฒนาด้านโครงสร้างพื้นฐาน**

1.1 แผนงาน อุตสาหกรรมและการโยธา

ที่	โครงการ	วัตถุประสงค์	เป้าหมาย (ผลผลิตของ โครงการ)	งบประมาณและที่ผ่านมา					ตัวชี้วัด (KPL)	ผลที่คาดว่าจะได้รับ	หน่วยงาน รับผิดชอบหลัก
				2566 (บาท)	2567 (บาท)	2568 (บาท)	2569 (บาท)	2570 (บาท)			
87	โครงการซ่อมแซมถนนลูกรังภายในเขตพื้นที่บ้านโนนกระแต หมู่ 11	เพื่อให้ประชาชนได้รับความสะดวกและปลอดภัย	ซ่อมแซมถนนลูกรัง ความยาว 500 เมตร	100,000 อบต.นาสว่าง	100,000 อบต. นาสว่าง	100,000 อบต. นาสว่าง	100,000 อบต. นาสว่าง	100,000 อบต. นาสว่าง	จำนวนถนนที่ได้ มาตรฐานเพิ่มขึ้น	ประชาชนได้รับความปลอดภัย	กองช่าง
88	โครงการก่อสร้างถนนลาดยางในเขตพื้นที่บ้านโนนกระแต หมู่ 11	เพื่อให้ประชาชนได้รับความสะดวกและปลอดภัย	ก่อสร้างถนนลาดยางในเขตพื้นที่บ้านโนนกระแต หมู่ 11	300,000 อบต.นาสว่าง	300,000 อบต. นาสว่าง	300,000 อบต. นาสว่าง	300,000 อบต. นาสว่าง	300,000 อบต. นาสว่าง	จำนวนถนนที่ได้ มาตรฐานเพิ่มขึ้น	ประชาชนได้รับความปลอดภัย	กองช่าง
89	โครงการซ่อมแซมถนนลาดยางเทศบาลภายในเขตพื้นที่บ้านโนนกระแต หมู่ 11	เพื่อให้ประชาชนได้รับความสะดวกและปลอดภัยในการเดินทางสัญจรไปมา	ซ่อมแซมถนนลาดยาง กว้าง 4.00 เมตร ยาว 500 เมตร	150,000 อบต.นาสว่าง	150,000 อบต. นาสว่าง	150,000 อบต. นาสว่าง	150,000 อบต. นาสว่าง	150,000 อบต. นาสว่าง	จำนวนถนนที่ได้ มาตรฐานเพิ่มขึ้น	ประชาชนเดินทางสัญจรไปมาได้สะดวกและปลอดภัย	กองช่าง

ก.ยุทธศาสตร์จังหวัดที่ 2 การส่งเสริมการค้า การลงทุนและการท่องเที่ยว

ข.ยุทธศาสตร์การพัฒนาขององค์กรปกครองส่วนท้องถิ่นในเขตจังหวัด ที่ 1 การพัฒนาโครงสร้างพื้นฐาน

ยุทธศาสตร์ที่ 1 การพัฒนาด้านโครงสร้างพื้นฐาน

1.1 แผนงาน อุตสาหกรรมและการโยธา

ที่	โครงการ	วัตถุประสงค์	เป้าหมาย (ผลผลิตของ โครงการ)	งบประมาณและที่ผ่านมา					ตัวชี้วัด (KPL)	ผลที่คาดว่าจะได้รับ	หน่วยงาน รับผิดชอบหลัก
				2566 (บาท)	2567 (บาท)	2568 (บาท)	2569 (บาท)	2570 (บาท)			
90	โครงการก่อสร้างรางระบายน้ำ คสล.รูปตัวยู พร้อมฝาปิดท่อคสล.ภายในหมู่บ้านโนนกระแต หมู่ 11	เพื่อแก้ไขปัญหาน้ำท่วมขังภายในหมู่บ้านและการเพาะพันธุ์ของยุ้งลาย	ก่อสร้างรางระบายน้ำรูปตัวยูปากกว้าง 0.50 เมตร ยาว 150.00 เมตร ลึกเฉลี่ย 0.30 ม.	320,000 อบต. นาสว่าง	320,000 อบต. นาสว่าง	320,000 อบต. นาสว่าง	320,000 อบต. นาสว่าง	320,000 อบต. นาสว่าง	ร้อยละของประชาชนได้รับประโยชน์มากขึ้น	ชุมชนมีทางระบายน้ำและลดน้ำท่วมขัง	กองช่าง
91	โครงการก่อสร้างรางระบายน้ำ คสล.รูปตัวยู พร้อมฝาปิดตะแกรงเหล็กภายในหมู่บ้าน บ้านโนนกระแต หมู่ 11	เพื่อแก้ไขปัญหาน้ำท่วมขังภายในหมู่บ้านและการเพาะพันธุ์ของยุ้งลาย	ก่อสร้างรางระบายน้ำรูปตัวยูปากกว้าง 0.50 เมตร ยาว 120.00 เมตร ลึกเฉลี่ย 0.30 เมตร	300,000 อบต. นาสว่าง	300,000 อบต. นาสว่าง	300,000 อบต. นาสว่าง	300,000 อบต. นาสว่าง	300,000 อบต. นาสว่าง	ร้อยละของประชาชนได้รับประโยชน์มากขึ้น	ชุมชนมีทางระบายน้ำและลดน้ำท่วมขัง	กองช่าง
92	โครงการล้างทำความสะอาดท่อระบายน้ำภายในหมู่บ้านบ้านโนนกระแต หมู่ 11	เพื่อทำความสะอาดท่อระบายน้ำให้ปราศจากกลิ่นและไม่เป็นแหล่งเพาะเชื้อยุ้งลาย	ท่อระบายน้ำภายในหมู่บ้านบ้านโนนกระแต หมู่ 11	50,000 อบต. นาสว่าง	50,000 อบต. นาสว่าง	50,000 อบต. นาสว่าง	50,000 อบต. นาสว่าง	50,000 อบต. นาสว่าง	ร้อยละของประชาชนได้รับประโยชน์มากขึ้น	ชุมชนมีทางระบายน้ำที่สะอาดและลดน้ำท่วมขัง	กองช่าง

ก.ยุทธศาสตร์จังหวัดที่ 2 การส่งเสริมการค้า การลงทุนและการท่องเที่ยว

ข.ยุทธศาสตร์การพัฒนาขององค์กรปกครองส่วนท้องถิ่นในเขตจังหวัด ที่ 1 การพัฒนาโครงสร้างพื้นฐาน

ยุทธศาสตร์ที่ 1 การพัฒนาด้านโครงสร้างพื้นฐาน

1.1 แผนงาน อุตสาหกรรมและการโยธา

ที่	โครงการ	วัตถุประสงค์	เป้าหมาย (ผลผลิตของ โครงการ)	งบประมาณและที่ผ่านมา					ตัวชี้วัด (KPL)	ผลที่คาดว่าจะ ได้รับ	หน่วยงาน รับผิดชอบ หลัก
				2566 (บาท)	2567 (บาท)	2568 (บาท)	2569 (บาท)	2570 (บาท)			
93	โครงการขยาย ไหล่ทางในเขต พื้นที่บ้านโนน กระแต หมู่ 11	เพื่อให้ ประชาชนได้รับ ความสะดวก และปลอดภัยใน การเดินทาง สัญจรไปมา	ขยายไหล่ทางใน เขตพื้นที่บ้านโนน กระแต หมู่ 11	100,000 อบต. นาสว่าง	100,000 อบต.นาสว่าง	100,000 อบต. นาสว่าง	100,000 อบต. นาสว่าง	100,000 อบต.นาสว่าง	ร้อยละของ ประชาชนได้ รับประโยชน์ มากขึ้น	ประชาชน เดินทางสัญจร ไปมาได้ สะดวกและ ปลอดภัย	กองช่าง
94	โครงการยกทรง คันดินในเขต พื้นที่บ้านบ้าน โนนกระแต หมู่ 11	เพื่อให้ ประชาชน เดินทางสัญจร ไปมาได้สะดวก และปลอดภัย	ร่องคันดินในเขต พื้นที่บ้านโนน กระแต หมู่ 11	200,000 อบต. นาสว่าง	200,000 อบต.นาสว่าง	200,000 อบต. นาสว่าง	200,000 อบต. นาสว่าง	200,000 อบต. นาสว่าง	ร้อยละของ ประชาชนได้ รับประโยชน์ มากขึ้น	ประชาชน เดินทางสัญจร ไปมาได้ สะดวกและ ปลอดภัย	กองช่าง
95	โครงการวางท่อ ลอดเหลี่ยมใน เขตพื้นที่บ้าน บ้านโนนกระแต หมู่ 11	เพื่อให้ ประชาชน เดินทางสัญจร ไปมาได้สะดวก และปลอดภัย	วางท่อลอดเหลี่ยม ในเขตพื้นที่บ้าน บ้านโนนกระแต	200,000 อบต. นาสว่าง	200,000 อบต.นาสว่าง	200,000 อบต. นาสว่าง	200,000 อบต. นาสว่าง	200,000 อบต. นาสว่าง	ร้อยละของ ประชาชนได้ รับประโยชน์ มากขึ้น	ประชาชน เดินทางสัญจร ไปมาได้ สะดวกและ ปลอดภัย	กองช่าง

ก.ยุทธศาสตร์จังหวัดที่ 2 การส่งเสริมการค้า การลงทุนและการท่องเที่ยว

ข.ยุทธศาสตร์การพัฒนาขององค์กรปกครองส่วนท้องถิ่นในเขตจังหวัด ที่ 1 การพัฒนาโครงสร้างพื้นฐาน

ยุทธศาสตร์ที่ 1 การพัฒนาด้านโครงสร้างพื้นฐาน

1.1 แผนงาน อุตสาหกรรมและการโยธา



ที่	โครงการ	วัตถุประสงค์	เป้าหมาย (ผลผลิตของ โครงการ)	งบประมาณและที่ผ่านมา					ตัวชี้วัด (KPL)	ผลที่คาดว่าจะ ได้รับ	หน่วยงาน รับผิดชอบ หลัก
				2566 (บาท)	2567 (บาท)	2568 (บาท)	2569 (บาท)	2570 (บาท)			
96	โครงการก่อสร้าง ถนนคสล.ภายในเขต บ้านโนนจิก หมู่ 12	เพื่อให้ประชาชน ได้รับความสะดวก และปลอดภัยใน การเดินทางสัญจร ไปมา	ก่อสร้างถนนคสล. กว้าง 4.00 เมตร ยาว 100 เมตรหนา 0.15 เมตร	220,000 อบต. นาสว่าง	220,000 อบต. นาสว่าง	220,000 อบต. นาสว่าง	220,000 อบต. นาสว่าง	220,000 อบต. นาสว่าง	จำนวนถนนที่ ได้ มาตรฐาน เพิ่มขึ้น	ประชาชน เดินทางสัญจร ไปมาได้ สะดวกและ ปลอดภัย	กองช่าง
97	โครงการซ่อมแซมถนน คสล. เททับแอสฟัล ติกส์ ภายในเขตบ้าน โนนจิก หมู่ 12	เพื่อให้ประชาชน เดินทางสัญจรไปมา ได้สะดวกและ ปลอดภัย	ซ่อมแซมถนน คสล. เททับแอสฟัลติกส์ มี พื้นที่ไม่น้อยกว่า 500.00 ตร.เมตร	200,000 อบต. นาสว่าง	200,000 อบต. นาสว่าง	200,000 อบต. นาสว่าง	200,000 อบต. นาสว่าง	200,000 อบต. นาสว่าง	จำนวนถนนที่ ได้ มาตรฐาน เพิ่มขึ้น	ประชาชน เดินทางสัญจร ไปมาได้สะดวก และปลอดภัย	กองช่าง
98	โครงการก่อสร้าง ถนนลูกรังภายในเขต พื้นที่บ้านโนนจิก หมู่ 12	เพื่อให้ประชาชน ได้รับความสะดวก และปลอดภัยใน การเดินทางสัญจร ไปมา	ก่อสร้างถนน ลูกรัง กว้าง 4.00 เมตร ยาว 500 เมตร	100,000 อบต. นาสว่าง	100,000 อบต. นาสว่าง	100,000 อบต. นาสว่าง	100,000 อบต. นาสว่าง	100,000 อบต. นาสว่าง	จำนวนถนนที่ ได้ มาตรฐาน เพิ่มขึ้น	ประชาชนมี การคมนาคม ที่สะดวก	กองช่าง

ก.ยุทธศาสตร์จังหวัดที่ 2 การส่งเสริมการค้า การลงทุนและการท่องเที่ยว

ข.ยุทธศาสตร์การพัฒนาขององค์กรปกครองส่วนท้องถิ่นในเขตจังหวัด ที่ 1 การพัฒนาโครงสร้างพื้นฐาน

ยุทธศาสตร์ที่ 1 การพัฒนาด้านโครงสร้างพื้นฐาน

1.1 แผนงาน อุตสาหกรรมและการโยธา

ที่	โครงการ	วัตถุประสงค์	เป้าหมาย (ผลผลิตของ โครงการ)	งบประมาณและที่ผ่านมา					ตัวชี้วัด (KPL)	ผลที่คาดว่าจะได้รับ	หน่วยงาน รับผิดชอบหลัก
				2566 (บาท)	2567 (บาท)	2568 (บาท)	2569 (บาท)	2570 (บาท)			
99	โครงการ ซ่อมแซม ถนน ลูกรังภายในเขต พื้นที่บ้านโนนจิก หมู่ 12	เพื่อให้ ประชาชนได้รับ ความสะดวก และปลอดภัย	ซ่อมแซมถนน ลูกรัง ความ ยาว 500 เมตร	100,000 อบต.นาสว่าง	100,000 อบต.นาสว่าง	100,000 อบต.นาสว่าง	100,000 อบต.นาสว่าง	100,000 อบต. นาสว่าง	จำนวนถนนที่ ได้ มาตรฐาน เพิ่มขึ้น	ประชาชน ได้รับความ ปลอดภัย	กองช่าง
100	โครงการก่อสร้าง ถนนลาดยางใน เขตพื้นที่บ้าน บ้านโนนจิก หมู่ 12	เพื่อให้ ประชาชนได้รับ ความสะดวก และปลอดภัย	ก่อสร้าง ถนนลาดยาง ในเขตพื้นที่ บ้านโนนจิก หมู่ 12	300,000 อบต.นาสว่าง	300,000 อบต.นาสว่าง	300,000 อบต.นาสว่าง	300,000 อบต.นาสว่าง	300,000 อบต. นาสว่าง	จำนวนถนนที่ ได้ มาตรฐาน เพิ่มขึ้น	ประชาชน ได้รับความ ปลอดภัย	กองช่าง
101	โครงการ ซ่อมแซม ถนนลาดยางเท ทับ คสล.ภายใน เขตพื้นที่บ้าน โนนจิก หมู่ 12	เพื่อให้ ประชาชนได้รับ ความสะดวก และปลอดภัยใน การเดินทาง สัญจร ไปมา	ซ่อมแซมถนน ลาดยาง กว้าง 4.00 เมตร ยาว 500 เมตร	150,000 อบต.นาสว่าง	150,000 อบต.นาสว่าง	150,000 อบต.นาสว่าง	150,000 อบต.นาสว่าง	150,000 อบต. นาสว่าง	จำนวนถนนที่ ได้ มาตรฐาน เพิ่มขึ้น	ประชาชน เดินทางสัญจร ไปมาได้ สะดวกและ ปลอดภัย	กองช่าง

ก.ยุทธศาสตร์จังหวัดที่ 2 การส่งเสริมการค้า การลงทุนและการท่องเที่ยว

ข.ยุทธศาสตร์การพัฒนาขององค์กรปกครองส่วนท้องถิ่นในเขตจังหวัด ที่ 1 การพัฒนาโครงสร้างพื้นฐาน

ยุทธศาสตร์ที่ 1 การพัฒนาด้านโครงสร้างพื้นฐาน

1.1 แผนงาน อุตสาหกรรมและการโยธา

ที่	โครงการ	วัตถุประสงค์	เป้าหมาย (ผลผลิตของ โครงการ)	งบประมาณและที่ผ่านมา					ตัวชี้วัด (KPL)	ผลที่คาดว่าจะได้รับ	หน่วยงาน รับผิดชอบ หลัก
				2566 (บาท)	2567 (บาท)	2568 (บาท)	2569 (บาท)	2570 (บาท)			
102	โครงการก่อสร้าง รางระบายน้ำ คสล. รูปตัวยู พร้อมฝา ปิดท่อ คสล.ภายใน หมู่บ้านบ้านโนนจิก หมู่ 12	เพื่อแก้ไขปัญหา ท่วมขังภายใน หมู่บ้านและการ เพาะพันธุ์ของ ยุงลาย	ก่อสร้างราง ระบายน้ำรูปตัวยู ปากกว้าง 0.50 เมตร ยาว 150.00 เมตร ลึกเฉลี่ย 0.30 ม.	320,000 อปต. นาสว่าง	320,000 อปต. นาสว่าง	320,000 อปต. นาสว่าง	320,000 อปต. นาสว่าง	320,000 อปต. นาสว่าง	ร้อยละ จำนวน ครัวเรือนได้ รับประโยชน์ มากขึ้น	ชุมชนมี ทางระบาย น้ำและลด น้ำท่วมขัง	กองช่าง
103	โครงการก่อสร้าง รางระบายน้ำ คสล. รูปตัวยู พร้อมฝา ปิดตะแกรงเหล็ก ภายในหมู่บ้าน บ้านโนนจิก หมู่ 12	เพื่อแก้ไขปัญหา ท่วมขังภายใน หมู่บ้านและการ เพาะพันธุ์ของ ยุงลาย	ก่อสร้างราง ระบายน้ำรูปตัวยู ปากกว้าง 0.50 เมตร ยาว 120.00 เมตร ลึกเฉลี่ย 0.30 เมตร	300,000 อปต. นาสว่าง	300,000 อปต. นาสว่าง	300,000 อปต. นาสว่าง	300,000 อปต. นาสว่าง	300,000 อปต. นาสว่าง	ร้อยละ จำนวน ครัวเรือนได้ รับประโยชน์ มากขึ้น	ชุมชนมี ทางระบาย น้ำและลด น้ำท่วมขัง	กองช่าง
104	โครงการล้างทำ ความสะอาดท่อ ระบายน้ำภายใน หมู่บ้านบ้านโนนจิก หมู่ 12	เพื่อทำความ สะอาดท่อระบายให้ ปราศจากกลิ่นและ ไม่เป็นแหล่งเพาะ เชื้อยุงลาย	ท่อระบายน้ำ ภายในหมู่บ้าน บ้านโนนจิก หมู่ 12	50,000 อปต. นาสว่าง	50,000 อปต. นาสว่าง	50,000 อปต. นาสว่าง	50,000 อปต.นาสว่าง	50,000 อปต.นาสว่าง	ร้อยละ จำนวน ครัวเรือนได้ รับประโยชน์ มากขึ้น	ชุมชนมี ทางระบาย น้ำที่ สะอาดและ ลดน้ำท่วม ขัง	กองช่าง

ก.ยุทธศาสตร์จังหวัดที่ 2 การส่งเสริมการค้า การลงทุนและการท่องเที่ยว

ข.ยุทธศาสตร์การพัฒนาขององค์กรปกครองส่วนท้องถิ่นในเขตจังหวัด ที่ 1 การพัฒนาโครงสร้างพื้นฐาน

ยุทธศาสตร์ที่ 1 การพัฒนาด้านโครงสร้างพื้นฐาน

1.1 แผนงาน อุตสาหกรรมและการโยธา

ที่	โครงการ	วัตถุประสงค์	เป้าหมาย (ผลผลิตของ โครงการ)	งบประมาณและที่ผ่านมา					ตัวชี้วัด (KPL)	ผลที่คาดว่าจะ ได้รับ	หน่วยงาน รับผิดชอบหลัก
				2566 (บาท)	2567 (บาท)	2568 (บาท)	2569 (บาท)	2570 (บาท)			
105	โครงการขยายไหล่ ทางในเขตพื้นที่บ้าน โนนจิก หมู่ 12	เพื่อให้ ประชาชนได้รับ ความสะดวก และปลอดภัยใน การเดินทาง สัญจรไปมา	ขยายไหล่ทางในเขต พื้นที่บ้านโนนจิก หมู่ 12	100,000 อบต. นาสว่าง	100,000 อบต. นาสว่าง	100,000 อบต. นาสว่าง	100,000 อบต. นาสว่าง	100,000 อบต. นาสว่าง	ร้อยละ ของ ประชาชนที่ ใช้ถนน เดินทาง พอใจมาก ขึ้น	ประชาชน เดินทาง สัญจรไปมา ได้สะดวก และ ปลอดภัย	กองช่าง
106	โครงการยกทรงคัน ดินในเขตพื้นที่บ้าน บ้านโนนจิก หมู่ 12	เพื่อให้ ประชาชน เดินทางสัญจร ไปมาได้สะดวก และปลอดภัย	รื้อคันดินในเขต พื้นที่บ้านโนนจิก หมู่ 12	200,000 อบต. นาสว่าง	200,000 อบต. นาสว่าง	200,000 อบต. นาสว่าง	200,000 อบต. นาสว่าง	200,000 อบต. นาสว่าง	ร้อยละ ของ ประชาชนที่ ใช้ถนน เดินทาง พอใจมาก ขึ้น	ประชาชน เดินทาง สัญจรไปมา ได้สะดวก และ ปลอดภัย	กองช่าง
107	โครงการวางท่อลอด เหลี่ยมในเขตพื้นที่ บ้านบ้านโนนจิก หมู่ 12	เพื่อให้ ประชาชน เดินทางสัญจร ไปมาได้สะดวก และปลอดภัย	วางท่อลอดเหลี่ยมใน เขตพื้นที่บ้านบ้าน โนนจิก หมู่ 12	200,000 อบต. นาสว่าง	200,000 อบต. นาสว่าง	200,000 อบต. นาสว่าง	200,000 อบต. นาสว่าง	200,000 อบต. นาสว่าง	ร้อยละ ของ ประชาชนที่ ใช้ถนน เดินทาง พอใจมาก ขึ้น	ประชาชน เดินทาง สัญจรไปมา ได้สะดวก และ ปลอดภัย	กองช่าง

ก.ยุทธศาสตร์จังหวัดที่ 2 การส่งเสริมการค้า การลงทุนและการท่องเที่ยว

ข.ยุทธศาสตร์การพัฒนาขององค์กรปกครองส่วนท้องถิ่นในเขตจังหวัด ที่ 1 การพัฒนาโครงสร้างพื้นฐาน

ยุทธศาสตร์ที่ 1 การพัฒนาด้านโครงสร้างพื้นฐาน

1.1 แผนงาน อุตสาหกรรมและการโยธา

ที่	โครงการ	วัตถุประสงค์	เป้าหมาย (ผลผลิตของ โครงการ)	งบประมาณและที่ผ่านมา					ตัวชี้วัด (KPL)	ผลที่คาดว่าจะ ได้รับ	หน่วยงาน รับผิดชอบ หลัก
				2566 (บาท)	2567 (บาท)	2568 (บาท)	2569 (บาท)	2570 (บาท)			
108	โครงการปรับปรุง ซ่อมแซมท่อ ระบายน้ำคสล. ภายในเขตพื้นที่ รับผิดชอบ อบต. นาสว่าง	เพื่อปรับปรุงท่อ ระบายน้ำภายใน เขตพื้นที่ รับผิดชอบ	ปรับปรุงท่อ ระบายน้ำภายใน เขตพื้นที่ รับผิดชอบ	500,000 อบต. นาสว่าง	500,000 อบต. นาสว่าง	500,000 อบต.นาสว่าง	500,000 อบต.นาสว่าง	500,000 อบต.นาสว่าง	ร้อยละของ ประชาชนได้ รับประโยชน์ มากขึ้น	ชุมชนมี ทางระบาย น้ำและลด น้ำท่วมขัง	กองช่าง
109	โครงการก่อสร้าง ลานคอนกรีต เสริมเหล็กในเขต สำนักงานอบต. นาสว่าง	เพื่อให้ประชาชน ได้รับความ สะดวกและ ปลอดภัยในการ เดินทางสัญจรไป มา	ก่อสร้างถนน คสล. กว้าง 4.00 เมตร ยาว 2,000.00เมตร หนา 0.15 เมตร	500,000 อบต. นาสว่าง	500,000 อบต. นาสว่าง	500,000 อบต.นาสว่าง	500,000 อบต.นาสว่าง	500,000 อบต.นาสว่าง	ร้อยละของ ประชาชนได้ รับประโยชน์ มากขึ้น	ประชาชน เดินทาง สัญจรไป มาได้ สะดวกและ ปลอดภัย	กองช่าง
110	โครงการจัดซื้อ หินลูกรังเพื่อ ซ่อมแซมถนน ลูกรังภายในเขต อบต.นาสว่าง	เพื่อให้ประชาชน ได้รับความ สะดวกและ ปลอดภัยในการ เดินทางสัญจร	จัดซื้อหินลูกรัง เพื่อซ่อมแซม ถนนลูกรังภายใน เขต อบต.นาสว่าง	500,000 อบต. นาสว่าง	500,000 อบต. นาสว่าง	500,000 อบต.นาสว่าง	500,000 อบต.นาสว่าง	500,000 อบต.นาสว่าง	ร้อยละของ ประชาชนได้ รับประโยชน์ มากขึ้น	ประชาชน มีการ คมนาคม ได้สะดวก	กองช่าง

ก.ยุทธศาสตร์จังหวัดที่ 2 การส่งเสริมการค้า การลงทุนและการท่องเที่ยว

ข.ยุทธศาสตร์การพัฒนาขององค์กรปกครองส่วนท้องถิ่นในเขตจังหวัด ที่ 1 การพัฒนาโครงสร้างพื้นฐาน

**ยุทธศาสตร์ที่ 1 การพัฒนาด้านโครงสร้างพื้นฐาน**

1.2 แผนงาน เเคะและชุมชน

ที่	โครงการ	วัตถุประสงค์	เป้าหมาย (ผลผลิตของ โครงการ)	งบประมาณและที่ผ่านมา					ตัวชี้วัด (KPL)	ผลที่คาดว่าจะ ได้รับ	หน่วย งานรับ ผิด ชอบหลัก
				2566 (บาท)	2567 (บาท)	2568 (บาท)	2569 (บาท)	2570 (บาท)			
1.	โครงการขยายเขตไฟฟ้าแรงต่ำในเขตพื้นที่บ้านเสาเล้า หมู่ 2	เพื่อให้ประชาชนได้ใช้ไฟฟ้าอย่างเพียงพอและทั่วถึง	ขยายเขตไฟฟ้าแรงต่ำในเขตพื้นที่บ้านเสาเล้า หมู่ 2	250,000 อบต. นาสว่าง	250,000 อบต. นาสว่าง	250,000 อบต. นาสว่าง	250,000 อบต. นาสว่าง	250,000 อบต. นาสว่าง	ร้อยละของประชาชนได้รับประโยชน์มากขึ้น	ประชาชนมีความปลอดภัยในการสัญจร	กองช่าง
2.	โครงการขยายเขตไฟฟ้าแรงสูงพร้อมติดตั้งหม้อแปลงไฟฟ้าในเขตพื้นที่บ้านเสาเล้า หมู่ 2	เพื่อให้ประชาชนได้ใช้ไฟฟ้าอย่างเพียงพอและทั่วถึงในเขตพื้นที่บ้านเสาเล้า หมู่ 2	ขยายเขตไฟฟ้าแรงสูงพร้อมติดตั้งหม้อแปลง	250,000 อบต. นาสว่าง	250,000 อบต. นาสว่าง	250,000 อบต. นาสว่าง	250,000 อบต. นาสว่าง	250,000 อบต. นาสว่าง	ร้อยละของประชาชนได้รับประโยชน์มากขึ้น	ประชาชนมีความปลอดภัยในการสัญจร	กองช่าง
3.	โครงการขยายเขตไฟฟ้าส่องสว่างสาธารณะ ในเขตพื้นที่บ้านเสาเล้า หมู่ 2	เพื่อให้ประชาชนมีความปลอดภัยในการสัญจร	ขยายเขตไฟส่องสว่างสาธารณะ ในเขตพื้นที่บ้านเสาเล้า หมู่ 2	20,000 อบต. นาสว่าง	20,000 อบต. นาสว่าง	20,000 อบต. นาสว่าง	20,000 อบต. นาสว่าง	20,000 อบต. นาสว่าง	ร้อยละของประชาชนได้รับประโยชน์มากขึ้น	ประชาชนมีความปลอดภัยในการสัญจร	กองช่าง

ก.ยุทธศาสตร์จังหวัดที่ 2 การส่งเสริมการค้า การลงทุนและการท่องเที่ยว

ข.ยุทธศาสตร์การพัฒนาขององค์กรปกครองส่วนท้องถิ่นในเขตจังหวัด ที่ 1 การพัฒนาโครงสร้างพื้นฐาน

ยุทธศาสตร์ที่ 1 การพัฒนาด้านโครงสร้างพื้นฐาน

1.2 แผนงาน เเคะและชุมชน

ที่	โครงการ	วัตถุประสงค์	เป้าหมาย (ผลผลิต ของ โครงการ)	งบประมาณและที่ผ่านมา					ตัวชี้วัด (KPL)	ผลที่คาดว่าจะ ได้รับ	หน่วย งานรับ ผิด ชอบหลัก
				2566 (บาท)	2567 (บาท)	2568 (บาท)	2569 (บาท)	2570 (บาท)			
4.	โครงการติดตั้งโคมไฟ ส่องสว่าง ในเขตพื้นที่ บ้านเสาเล่า หมู่ 2	เพื่อให้ ประชาชนมี ความปลอดภัย ในการสัญจร	ติดตั้งโคม ไฟส่อง สว่าง เขต หมู่ 2	100,000 อบต. นาสว่าง	100,000 อบต. นาสว่าง	100,000 อบต. นาสว่าง	100,000 อบต. นาสว่าง	100,000 อบต. นาสว่าง	ร้อยละของ ประชาชนใน พื้นที่ได้รับ ประโยชน์	ประชาชน มีความ ปลอดภัย ในการ สัญจร	กองช่าง
5.	โครงการติดตั้งไฟ กระพริบบริเวณสี่แยก ในเขตพื้นที่บ้านเสาเล่า หมู่ 2	เพื่อให้ ประชาชน เดินทางสัญจร ไปมาได้สะดวก	ติดตั้งไฟ เตือนจราจร เขต หมู่ 2	50,000 อบต.นาสว่าง	50,000 อบต.นาสว่าง	50,000 อบต.นาสว่าง	50,000 อบต.นาสว่าง	50,000 อบต.นาสว่าง	ร้อยละของ ประชาชน ได้รับประ โยชน์	ประชาชน มีปลอดภัย ในการ สัญจร	กองช่าง
6.	โครงการขยายเขต ไฟฟ้าแรงต่ำในเขต พื้นที่บ้านเสาเล่า หมู่ 4	เพื่อให้ ประชาชนได้ใช้ ไฟฟ้าอย่าง เพียงพอและ ทั่วถึง	ขยายเขต ไฟฟ้าแรงต่ำ เขต หมู่ 4	250,000 อบต.นาสว่าง	250,000 อบต.นาสว่าง	250,000 อบต.นาสว่าง	250,000 อบต.นาสว่าง	250,000 อบต.นาสว่าง	ร้อยละของ ประชาชนใน พื้นที่ได้รับ ประโยชน์	ประชาชน มีความ ปลอดภัย ในการ สัญจร	กองช่าง
7.	โครงการขยายเขต ไฟฟ้าแรงสูงพร้อม ติดตั้งหม้อแปลงไฟฟ้า ในเขตพื้นที่บ้านเสาเล่า	เพื่อให้ ประชาชนได้ใช้ ไฟฟ้าอย่าง เพียงพอและ	ขยายเขต ไฟฟ้าแรงสูง พร้อมติดตั้ง หม้อแปลง	250,000 อบต.นาสว่าง	250,000 อบต.นาสว่าง	250,000 อบต.นาสว่าง	250,000 อบต.นาสว่าง	250,000 อบต.นาสว่าง	ร้อยละของ ประชาชนใน พื้นที่ได้รับ ประโยชน์	ประชาชน มีความ ปลอดภัย ในการ	กองช่าง

หมู่ 4	ทั่วถึง									สัญญา	
--------	---------	--	--	--	--	--	--	--	--	-------	--

ก.ยุทธศาสตร์จังหวัดที่ 2 การส่งเสริมการค้า การลงทุนและการท่องเที่ยว

ข.ยุทธศาสตร์การพัฒนาขององค์กรปกครองส่วนท้องถิ่นในเขตจังหวัด ที่ 1 การพัฒนาโครงสร้างพื้นฐาน

**ยุทธศาสตร์ที่ 1 การพัฒนาด้านโครงสร้างพื้นฐาน**

1.2 แผนงาน เเคะและชุมชน

ที่	โครงการ	วัตถุประสงค์	เป้าหมาย (ผลผลิตของ โครงการ)	งบประมาณและที่ผ่านมา					ตัวชี้วัด (KPL)	ผลที่คาดว่าจะ ได้รับ	หน่วย งานรับผิดชอบหลัก
				2566 (บาท)	2567 (บาท)	2568 (บาท)	2569 (บาท)	2570 (บาท)			
8.	โครงการขยายเขตไฟฟ้าสองเสาในเขตพื้นที่บ้านเสาเล้า หมู่ 4	เพื่อให้ประชาชนมีความปลอดภัยในการสัญจร	ขยายเขตไฟสองเสาในเขตพื้นที่บ้านเสาเล้า หมู่ 4	20,000 อบต.นาสว่าง	20,000 อบต.นาสว่าง	20,000 อบต.นาสว่าง	20,000 อบต.นาสว่าง	20,000 อบต.นาสว่าง	ร้อยละประชาชนในพื้นที่ได้รับประโยชน์	ประชาชนมีความปลอดภัยในการสัญจร	กองช่าง
9.	โครงการติดตั้งโคมไฟสองเสาในเขตพื้นที่บ้านเสาเล้า หมู่ 4	เพื่อให้ประชาชนมีความปลอดภัยในการสัญจร	ติดตั้งโคมไฟสองเสา หมู่ที่ 4	100,000 อบต. นาสว่าง	100,000 อบต. นาสว่าง	100,000 อบต. นาสว่าง	100,000 อบต. นาสว่าง	100,000 อบต. นาสว่าง	ร้อยละของประชาชนในพื้นที่ได้รับประโยชน์	ประชาชนมีความปลอดภัยในการสัญจร	กองช่าง
10.	โครงการติดตั้งไฟกระพริบบริเวณสี่แยกในเขตพื้นที่บ้านเสาเล้า หมู่ 4	เพื่อให้ประชาชนเดินทางสัญจรไปมาได้สะดวกและปลอดภัย	ติดตั้งไฟเตือนจราจรในเขตพื้นที่บ้านเสาเล้า หมู่ 4	50,000 อบต.นาสว่าง	50,000 อบต.นาสว่าง	50,000 อบต.นาสว่าง	50,000 อบต.นาสว่าง	50,000 อบต.นาสว่าง	ร้อยละของประชาชนในพื้นที่ได้รับประโยชน์	ประชาชนมีความปลอดภัยในการสัญจร	กองช่าง



ก.ยุทธศาสตร์จังหวัดที่ 2 การส่งเสริมการค้า การลงทุนและการท่องเที่ยว

ข.ยุทธศาสตร์การพัฒนาขององค์กรปกครองส่วนท้องถิ่นในเขตจังหวัด ที่ 1 การพัฒนาโครงสร้างพื้นฐาน

**ยุทธศาสตร์ที่ 1 การพัฒนาด้านโครงสร้างพื้นฐาน**

1.2 แผนงาน เเคะและชุมชน

ที่	โครงการ	วัตถุประสงค์	เป้าหมาย (ผลผลิตของ โครงการ)	งบประมาณและที่ผ่านมา					ตัวชี้วัด (KPL)	ผลที่คาดว่าจะ ได้รับ	หน่วย งานรับ ผิด ชอบหลัก
				2566 (บาท)	2567 (บาท)	2568 (บาท)	2569 (บาท)	2570 (บาท)			
11.	โครงการขยายเขตไฟฟ้าแรงต่ำในเขตพื้นที่บ้านม่วง หมู่ 5	เพื่อให้ประชาชนได้ใช้ไฟฟ้าอย่างเพียงพอและทั่วถึง	ขยายเขตไฟฟ้าแรงต่ำในเขตพื้นที่บ้านม่วง หมู่ 5	250,000 อบต.นาสว่าง	250,000 อบต.นาสว่าง	250,000 อบต.นาสว่าง	250,000 อบต.นาสว่าง	250,000 อบต.นาสว่าง	ร้อยละของประชาชนในพื้นที่ได้ประโยชน์	ประชาชนมีความปลอดภัยในการสัญจร	กองช่าง
12.	โครงการขยายเขตไฟฟ้าแรงสูงพร้อมติดตั้งหม้อแปลงไฟฟ้าในเขตพื้นที่บ้านม่วง หมู่ 5	เพื่อให้ประชาชนได้ใช้ไฟฟ้าอย่างเพียงพอและทั่วถึง	ขยายเขตไฟฟ้าแรงสูงพร้อมติดตั้งหม้อแปลง	250,000 อบต.นาสว่าง	250,000 อบต.นาสว่าง	250,000 อบต.นาสว่าง	250,000 อบต.นาสว่าง	250,000 อบต.นาสว่าง	ร้อยละของประชาชนในพื้นที่ได้รับประโยชน์	ประชาชนมีความปลอดภัยในการสัญจร	กองช่าง
13.	โครงการขยายเขตไฟฟ้าส่องสว่างสาธารณะ ในเขตพื้นที่บ้านม่วง หมู่ 5	เพื่อให้ประชาชนมีความปลอดภัยในการสัญจร	ขยายเขตไฟส่องสว่างสาธารณะ ในเขตพื้นที่บ้านม่วง หมู่ 5	20,000 อบต.นาสว่าง	20,000 อบต.นาสว่าง	20,000 อบต.นาสว่าง	20,000 อบต.นาสว่าง	20,000 อบต.นาสว่าง	ร้อยละของประชาชนในพื้นที่ได้รับประโยชน์	ประชาชนมีความปลอดภัยในการสัญจร	กองช่าง

ก.ยุทธศาสตร์จังหวัดที่ 2 การส่งเสริมการค้า การลงทุนและการท่องเที่ยว

ข.ยุทธศาสตร์การพัฒนาขององค์กรปกครองส่วนท้องถิ่นในเขตจังหวัด ที่ 1 การพัฒนาโครงสร้างพื้นฐาน

**ยุทธศาสตร์ที่ 1 การพัฒนาด้านโครงสร้างพื้นฐาน**

1.2 แผนงาน เกษะและชุมชน

ที่	โครงการ	วัตถุประสงค์	เป้าหมาย (ผลผลิตของ โครงการ)	งบประมาณและที่ผ่านมา					ตัวชี้วัด (KPL)	ผลที่คาดว่าจะ ได้รับ	หน่วย งานรับ ผิด ชอบหลัก
				2566 (บาท)	2567 (บาท)	2568 (บาท)	2569 (บาท)	2570 (บาท)			
14.	โครงการติดตั้งโคมไฟส่องสว่าง ในเขตพื้นที่บ้านม่วง หมู่ 5	เพื่อให้ประชาชนมีความปลอดภัยในการสัญจร	ติดตั้งโคมไฟส่องสว่าง ในเขตพื้นที่บ้านม่วง หมู่ 5	100,000 อบต. นาสว่าง	100,000 อบต. นาสว่าง	100,000 อบต.นาสว่าง	100,000 อบต. นาสว่าง	100,000 อบต. นาสว่าง	ร้อยละของประชาชนในพื้นที่ได้รับประโยชน์	ประชาชนมีความปลอดภัยในการสัญจร	กองช่าง
15.	โครงการติดตั้งไฟกระพริบบริเวณสี่แยกในเขตพื้นที่บ้านม่วง หมู่ 5	เพื่อให้ประชาชนเดินทางสัญจรไปมาได้สะดวกและปลอดภัย	ติดตั้งไฟเตือนจราจรในเขตพื้นที่บ้านม่วง หมู่ 5	50,000 อบต.นาสว่าง	50,000 อบต.นาสว่าง	50,000 อบต.นาสว่าง	50,000 อบต.นาสว่าง	50,000 อบต.นาสว่าง	ร้อยละของประชาชนในพื้นที่ได้รับประโยชน์	ประชาชนมีความปลอดภัยในการสัญจร	กองช่าง
16.	โครงการขยายเขตไฟฟ้าแรงต่ำในเขตพื้นที่บ้านกระเบื้อง หมู่ 6	เพื่อให้ประชาชนได้ใช้ไฟฟ้าอย่างเพียงพอและทั่วถึง	ขยายเขตไฟฟ้าแรงต่ำในเขตพื้นที่บ้านกระเบื้อง หมู่ 6	250,000 อบต.นาสว่าง	250,000 อบต.นาสว่าง	250,000 อบต.นาสว่าง	250,000 อบต.นาสว่าง	250,000 อบต.นาสว่าง	ร้อยละของประชาชนในพื้นที่ได้ประโยชน์	ประชาชนมีความปลอดภัยในการสัญจร	กองช่าง

ก.ยุทธศาสตร์จังหวัดที่ 2 การส่งเสริมการค้า การลงทุนและการท่องเที่ยว

ข.ยุทธศาสตร์การพัฒนาขององค์กรปกครองส่วนท้องถิ่นในเขตจังหวัด ที่ 1 การพัฒนาโครงสร้างพื้นฐาน

**ยุทธศาสตร์ที่ 1 การพัฒนาด้านโครงสร้างพื้นฐาน**

1.2 แผนงาน เกษะและชุมชน

ที่	โครงการ	วัตถุประสงค์	เป้าหมาย (ผลผลิตของ โครงการ)	งบประมาณและที่ผ่านมา					ตัวชี้วัด (KPL)	ผลที่คาดว่าจะ ได้รับ	หน่วย งานรับ ผิด ชอบหลัก
				2566 (บาท)	2567 (บาท)	2568 (บาท)	2569 (บาท)	2570 (บาท)			
17.	โครงการขยายเขตไฟฟ้าแรงสูงพร้อมติดตั้งหม้อแปลงไฟฟ้าในเขตพื้นที่บ้านกระเบื้อง หมู่ 6	เพื่อให้ประชาชนได้ใช้ไฟฟ้าอย่างเพียงพอและทั่วถึง	ขยายเขตไฟฟ้าแรงสูงพร้อมติดตั้งหม้อแปลงในเขตพื้นที่บ้านกระเบื้อง หมู่ 6	250,000 อบต. นาสว่าง	250,000 อบต.นาสว่าง	250,000 อบต.นาสว่าง	250,000 อบต.นาสว่าง	250,000 อบต.นาสว่าง	ร้อยละของประชาชนในพื้นที่ได้รับประโยชน์	ประชาชนมีความปลอดภัยในการสัญจร	กองช่าง
18.	โครงการขยายเขตไฟฟ้าส่องสว่างสาธารณะ ในเขตพื้นที่บ้านกระเบื้อง หมู่ 6	เพื่อให้ประชาชนมีความปลอดภัยในการสัญจร	ขยายเขตไฟส่องสว่างสาธารณะ ในเขตพื้นที่บ้านกระเบื้อง หมู่ 6	20,000 อบต. นาสว่าง	20,000 อบต.นาสว่าง	20,000 อบต.นาสว่าง	20,000 อบต.นาสว่าง	20,000 อบต.นาสว่าง	ร้อยละของประชาชนในพื้นที่ได้รับประโยชน์	ประชาชนมีความปลอดภัยในการสัญจร	กองช่าง
19.	โครงการติดตั้ง	เพื่อให้ประชาชนมี	ติดตั้งโคมไฟ	100,000	100,000	100,000	100,000	100,000	ร้อยละของประชาชนใน	ประชาชนมีความ	กองช่าง

	โคมไฟส่องสว่าง ในเขตพื้นที่บ้าน กระเบื้อง หมู่ 6	ความปลอดภัยใน การสัญจร	ส่องสว่าง หมู่ที่ 6	อบต. นาสว่าง	อบต. นาสว่าง	อบต. นาสว่าง	อบต.นาสว่าง	อบต. นาสว่าง	พื้นที่ที่ได้รับ ประโยชน์	ปลอดภัยใน การสัญจร	
--	--	---------------------------	------------------------	-----------------	-----------------	-----------------	-------------	-----------------	------------------------------	-----------------------	--

ก.ยุทธศาสตร์จังหวัดที่ 2 การส่งเสริมการค้า การลงทุนและการท่องเที่ยว

ข.ยุทธศาสตร์การพัฒนาขององค์กรปกครองส่วนท้องถิ่นในเขตจังหวัด ที่ 1 การพัฒนาโครงสร้างพื้นฐาน

### ยุทธศาสตร์ที่ 1 การพัฒนาด้านโครงสร้างพื้นฐาน

#### 1.2 แผนงาน เกษะและชุมชน

ที่	โครงการ	วัตถุประสงค์	เป้าหมาย (ผลผลิตของ โครงการ)	งบประมาณและที่ผ่านมา					ตัวชี้วัด (KPL)	ผลที่คาดว่าจะ ได้รับ	หน่วย งานรับ ผิด ชอบหลัก
				2566 (บาท)	2567 (บาท)	2568 (บาท)	2569 (บาท)	2570 (บาท)			
20.	โครงการติดตั้งไฟ กระพริบบริเวณสี่ แยกในเขตพื้นที่ บ้านกระเบื้อง หมู่ 6	เพื่อให้ ประชาชน เดินทางสัญจร ไปมาได้สะดวก และปลอดภัย	ติดตั้งไฟเตือน จราจรในเขตพื้นที่ บ้านกระเบื้อง หมู่ 6	50,000 อบต.นาสว่าง	50,000 อบต.นาสว่าง	50,000 อบต.นาสว่าง	50,000 อบต.นาสว่าง	50,000 อบต.นาสว่าง	ร้อยละของ ประชาชนใน พื้นที่ที่ได้รับ ประโยชน์	ประชาชนมี ความ ปลอดภัยใน การสัญจร	กองช่าง
21.	โครงการขยายเขต ไฟฟ้าแรงต่ำใน เขตพื้นที่บ้าน หนองบัว หมู่ 7	เพื่อให้ ประชาชนได้ใช้ ไฟฟ้าอย่าง เพียงพอและ ทั่วถึง	ขยายเขตไฟฟ้า แรงต่ำในเขต พื้นที่บ้านหนอง บัว หมู่ 7	250,000 อบต.นาสว่าง	250,000 อบต.นาสว่าง	250,000 อบต.นาสว่าง	250,000 อบต.นาสว่าง	250,000 อบต.นาสว่าง	ร้อยละของ ประชาชนใน พื้นที่ได้ ประโยชน์	ประชาชนมี ความ ปลอดภัยใน การสัญจร	กองช่าง
22.	โครงการขยายเขต ไฟฟ้าแรงสูงพร้อม	เพื่อให้ ประชาชนได้ใช้	ขยายเขต ไฟฟ้าแรงสูง	250,000 อบต.นาสว่าง	250,000 อบต.นาสว่าง	250,000 อบต.นาสว่าง	250,000 อบต.นาสว่าง	250,000 อบต.นาสว่าง	ร้อยละของ ประชาชนใน	ประชาชนมี ความ	กองช่าง

ติดตั้งหม้อแปลงไฟฟ้าในเขตพื้นที่บ้านหนองบัว หมู่ 7	ไฟฟ้าอย่างเพียงพอและทั่วถึง	พร้อมติดตั้งหม้อแปลงในเขตพื้นที่บ้านหนองบัว หมู่ 7							พื้นที่ที่ได้รับประโยชน์	ปลอดภัยในการสัญจร	
--	-----------------------------	--	--	--	--	--	--	--	--------------------------	-------------------	--

ก.ยุทธศาสตร์จังหวัดที่ 2 การส่งเสริมการค้า การลงทุนและการท่องเที่ยว

ข.ยุทธศาสตร์การพัฒนาขององค์กรปกครองส่วนท้องถิ่นในเขตจังหวัด ที่ 1 การพัฒนาโครงสร้างพื้นฐาน

### ยุทธศาสตร์ที่ 1 การพัฒนาด้านโครงสร้างพื้นฐาน

#### 1.2 แผนงาน เเคะและชุมชน

ที่	โครงการ	วัตถุประสงค์	เป้าหมาย (ผลผลิตของโครงการ)	งบประมาณและที่ผ่านมา					ตัวชี้วัด (KPL)	ผลที่คาดว่าจะได้รับ	หน่วยงานรับผิดชอบหลัก
				2566 (บาท)	2567 (บาท)	2568 (บาท)	2569 (บาท)	2570 (บาท)			
23.	โครงการขยายเขตไฟฟ้าส่องสว่างสาธารณะ ในเขตพื้นที่บ้านหนองบัว หมู่ 7	เพื่อให้ประชาชนมีความปลอดภัยในการสัญจร	ขยายเขตไฟส่องสว่างสาธารณะในเขตพื้นที่บ้านหนองบัว หมู่ 7	20,000 อบต.นาสว่าง	20,000 อบต. นาสว่าง	20,000 อบต. นาสว่าง	20,000 อบต. นาสว่าง	20,000 อบต. นาสว่าง	ร้อยละของประชาชนในพื้นที่ได้รับประโยชน์	ประชาชนมีความปลอดภัยในการสัญจร	กองช่าง
24.	โครงการติดตั้งโคมไฟส่องสว่าง ในเขตพื้นที่บ้านหนองบัว หมู่ 7	เพื่อให้ประชาชนมีความปลอดภัยในการสัญจร	ติดตั้งโคมไฟส่องสว่างในเขตพื้นที่บ้านหนองบัว หมู่ 7	100,000 อบต. นาสว่าง	100,000 อบต. นาสว่าง	100,000 อบต. นาสว่าง	100,000 อบต. นาสว่าง	100,000 อบต. นาสว่าง	ร้อยละของประชาชนในพื้นที่ได้รับประโยชน์	ประชาชนมีความปลอดภัยในการสัญจร	กองช่าง
25.	โครงการติดตั้งไฟกระพริบบริเวณสี่แยก ในเขตพื้นที่บ้านหนอง	ให้ประชาชนเดินทางสัญจร	ติดตั้งไฟเตือนจราจรในเขตพื้นที่บ้านหนองบัว	50,000 อบต.นาสว่าง	50,000 อบต. นาสว่าง	50,000 อบต. นาสว่าง	50,000 อบต. นาสว่าง	50,000 อบต. นาสว่าง	ร้อยละของประชาชนในพื้นที่ได้รับ	ประชาชนมีความปลอดภัยใน	กองช่าง

	บัว หมู่ 7	ไปมาได้สะดวกและปลอดภัย	หมู่ 7							ประโยชน์	การสัญจร	
26.	โครงการขยายเขตไฟฟ้าแรงต่ำในเขตพื้นที่บ้านกุดยาง หมู่ 8	เพื่อให้ประชาชนได้ใช้ไฟฟ้าอย่างเพียงพอและทั่วถึง	ขยายเขตไฟฟ้าแรงต่ำในเขตพื้นที่บ้านกุดยาง หมู่ 8	250,000 อบต.นาสว่าง	250,000 อบต. นาสว่าง	250,000 อบต. นาสว่าง	250,000 อบต. นาสว่าง	250,000 อบต. นาสว่าง	ร้อยละของประชาชนในพื้นที่ได้ประโยชน์	ประชาชนมีความปลอดภัยในการสัญจร	กองช่าง	

ก.ยุทธศาสตร์จังหวัดที่ 2 การส่งเสริมการค้า การลงทุนและการท่องเที่ยว

ข.ยุทธศาสตร์การพัฒนาขององค์กรปกครองส่วนท้องถิ่นในเขตจังหวัด ที่ 1 การพัฒนาโครงสร้างพื้นฐาน

### ยุทธศาสตร์ที่ 1 การพัฒนาด้านโครงสร้างพื้นฐาน

#### 1.2 แผนงาน เคหะและชุมชน

ที่	โครงการ	วัตถุประสงค์	เป้าหมาย (ผลผลิตของโครงการ)	งบประมาณและที่ผ่านมา					ตัวชี้วัด (KPL)	ผลที่คาดว่าจะได้รับ	หน่วยงานรับผิดชอบหลัก
				2566 (บาท)	2567 (บาท)	2568 (บาท)	2569 (บาท)	2570 (บาท)			
27.	โครงการขยายเขตไฟฟ้าแรงสูงพร้อมติดตั้งหม้อแปลงไฟฟ้าในเขตพื้นที่บ้านกุดยาง หมู่ 8	เพื่อให้ประชาชนได้ใช้ไฟฟ้าอย่างเพียงพอและทั่วถึง	ขยายเขตไฟฟ้าแรงสูงพร้อมติดตั้งหม้อแปลงในเขตพื้นที่บ้านกุดยาง หมู่ 8	250,000 อบต.นาสว่าง	250,000 อบต. นาสว่าง	250,000 อบต. นาสว่าง	250,000 อบต. นาสว่าง	250,000 อบต. นาสว่าง	ร้อยละของประชาชนในพื้นที่ได้รับประโยชน์	ประชาชนมีความปลอดภัยในการสัญจร	กองช่าง
28.	โครงการขยายเขตไฟฟ้าส่องสว่างสาธารณะ ในเขตพื้นที่บ้านกุดยาง หมู่ 8	เพื่อให้ประชาชนมีความปลอดภัยในการสัญจร	ขยายเขตไฟส่องสว่างสาธารณะ ในเขตพื้นที่บ้านกุดยาง หมู่ 8	20,000 อบต.นาสว่าง	20,000 อบต. นาสว่าง	20,000 อบต. นาสว่าง	20,000 อบต. นาสว่าง	20,000 อบต. นาสว่าง	ร้อยละของประชาชนในพื้นที่ได้รับประโยชน์	ประชาชนมีความปลอดภัยในการสัญจร	กองช่าง

29.	โครงการติดตั้งโคมไฟส่องสว่าง ในเขตพื้นที่บ้านกุดยาง หมู่ 8	เพื่อให้ประชาชนมีความปลอดภัยในการสัญจร	ติดตั้งโคมไฟส่องสว่าง ในเขตพื้นที่บ้านกุดยาง หมู่ 8	100,000 อบต. นาสว่าง	100,000 อบต. นาสว่าง	100,000 อบต. นาสว่าง	100,000 อบต. นาสว่าง	100,000 อบต. นาสว่าง	ร้อยละของประชาชนในพื้นที่ได้รับประโยชน์	ประชาชนมีความปลอดภัยในการสัญจร	กองช่าง
-----	--	--	---	----------------------------	----------------------------	----------------------------	----------------------------	----------------------------	---	--------------------------------	---------

ก.ยุทธศาสตร์จังหวัดที่ 2 การส่งเสริมการค้า การลงทุนและการท่องเที่ยว

ข.ยุทธศาสตร์การพัฒนาขององค์กรปกครองส่วนท้องถิ่นในเขตจังหวัด ที่ 1 การพัฒนาโครงสร้างพื้นฐาน

ยุทธศาสตร์ที่ 1 การพัฒนาด้านโครงสร้างพื้นฐาน

1.2 แผนงาน เเคะและชุมชน

ที่	โครงการ	วัตถุประสงค์	เป้าหมาย (ผลผลิตของโครงการ)	งบประมาณและที่ผ่านมา					ตัวชี้วัด (KPL)	ผลที่คาดว่าจะได้รับ	หน่วย งานรับผิดชอบหลัก
				2566 (บาท)	2567 (บาท)	2568 (บาท)	2569 (บาท)	2570 (บาท)			
30.	โครงการติดตั้งไฟกระพริบบริเวณสี่แยก ในเขตพื้นที่บ้านกุดยาง หมู่ 8	เพื่อให้ประชาชนเดินทางสัญจรไปมาได้สะดวกและปลอดภัย	ติดตั้งไฟเตือนจราจรในเขตพื้นที่บ้านกุดยาง หมู่ 8	50,000 อบต. นาสว่าง	50,000 อบต. นาสว่าง	50,000 อบต. นาสว่าง	50,000 อบต. นาสว่าง	50,000 อบต. นาสว่าง	ร้อยละของประชาชนในพื้นที่ได้รับประโยชน์	ประชาชนมีความปลอดภัยในการสัญจร	กองช่าง
31.	โครงการขยายเขตไฟฟ้าแรงต่ำในเขตพื้นที่บ้านนาห้วยแคน หมู่ 9	เพื่อให้ประชาชนได้ใช้ไฟฟ้าอย่างเพียงพอและทั่วถึง	ขยายเขตไฟฟ้าแรงต่ำในเขตพื้นที่บ้านนาห้วยแคน หมู่ 9	250,000 อบต. นาสว่าง	250,000 อบต. นาสว่าง	250,000 อบต. นาสว่าง	250,000 อบต. นาสว่าง	250,000 อบต. นาสว่าง	ร้อยละของประชาชนในพื้นที่ได้ประโยชน์	ประชาชนมีความปลอดภัยในการสัญจร	กองช่าง

32.	โครงการขยายเขตไฟฟ้าแรงสูงพร้อมติดตั้งหม้อแปลงไฟฟ้าในเขตพื้นที่บ้านนาห้วยแคน หมู่ 9	เพื่อให้ประชาชนได้ใช้ไฟฟ้าอย่างเพียงพอและทั่วถึงในเขตพื้นที่บ้านนาห้วยแคน หมู่ 9	ขยายเขตไฟฟ้าแรงสูงพร้อมติดตั้งหม้อแปลง	250,000 อบต. นาสว่าง	250,000 อบต. นาสว่าง	250,000 อบต. นาสว่าง	250,000 อบต. นาสว่าง	250,000 อบต. นาสว่าง	ร้อยละของประชาชนในพื้นที่ได้รับประโยชน์	ประชาชนมีความปลอดภัยในการสัญจร	กองช่าง
-----	--	--	--	----------------------------	----------------------------	----------------------------	----------------------------	----------------------------	---	--------------------------------	---------

ก.ยุทธศาสตร์จังหวัดที่ 2 การส่งเสริมการค้า การลงทุนและการท่องเที่ยว

ข.ยุทธศาสตร์การพัฒนาขององค์กรปกครองส่วนท้องถิ่นในเขตจังหวัด ที่ 1 การพัฒนาโครงสร้างพื้นฐาน

### ยุทธศาสตร์ที่ 1 การพัฒนาด้านโครงสร้างพื้นฐาน

#### 1.2 แผนงาน เกษะและชุมชน

ที่	โครงการ	วัตถุประสงค์	เป้าหมาย (ผลผลิตของโครงการ)	งบประมาณและที่ผ่านมา					ตัวชี้วัด (KPL)	ผลที่คาดว่าจะได้รับ	หน่วยงานรับผิดชอบหลัก
				2566 (บาท)	2567 (บาท)	2568 (บาท)	2569 (บาท)	2570 (บาท)			
33.	โครงการขยายเขตไฟฟ้าส่องสว่างสาธารณะ ในเขตพื้นที่บ้านนาห้วยแคน หมู่ 9	เพื่อให้ประชาชนมีความปลอดภัยในการสัญจร	ขยายเขตไฟส่องสว่างสาธารณะ ในเขตพื้นที่บ้านนาห้วยแคน หมู่ 9	20,000 อบต. นาสว่าง	20,000 อบต. นาสว่าง	20,000 อบต. นาสว่าง	20,000 อบต. นาสว่าง	20,000 อบต. นาสว่าง	ร้อยละของประชาชนในพื้นที่ได้รับประโยชน์	ประชาชนมีความปลอดภัยในการสัญจร	กองช่าง
34.	โครงการติดตั้งโคมไฟส่องสว่าง ในเขตพื้นที่บ้านนาห้วย	เพื่อให้ประชาชนมีความปลอดภัยในการสัญจร	ติดตั้งโคมไฟส่องสว่าง ในเขตพื้นที่บ้านนาห้วยแคน	100,000 อบต. นาสว่าง	100,000 อบต. นาสว่าง	100,000 อบต. นาสว่าง	100,000 อบต. นาสว่าง	100,000 อบต. นาสว่าง	ร้อยละของประชาชนในพื้นที่ได้รับประโยชน์	ประชาชนมีความปลอดภัยในการสัญจร	กองช่าง



	แผน หมู่ 9		หมู่ 9								
35.	โครงการติดตั้งไฟ กระพริบบริเวณสี่แยก ในเขตพื้นที่บ้านนา ห้วยแคน หมู่ 9	เพื่อให้ประชาชน เดินทางสัญจรไป มาได้สะดวกและ ปลอดภัย	ติดตั้งไฟเตือน จราจรในเขตพื้นที่ บ้านนาห้วยแคน หมู่ 9	50,000 อบต. นาสว่าง	50,000 อบต. นาสว่าง	50,000 อบต. นาสว่าง	50,000 อบต. นาสว่าง	50,000 อบต. นาสว่าง	ร้อยละของ ประชาชนใน พื้นที่ได้รับ ประโยชน์	ประชาชนมี ความ ปลอดภัยใน การสัญจร	กองช่าง
36.	โครงการขยายเขต ไฟฟ้าแรงต่ำในเขต พื้นที่บ้านโนนกระแต หมู่ 11	เพื่อให้ประชาชน ได้ใช้ไฟฟ้าอย่าง เพียงพอและ ทั่วถึง	ขยายเขตไฟฟ้าแรง ต่ำในเขตพื้นที่บ้าน โนนกระแต หมู่ 11	250,000 อบต. นาสว่าง	250,000 อบต. นาสว่าง	250,000 อบต. นาสว่าง	250,000 อบต. นาสว่าง	250,000 อบต. นาสว่าง	ร้อยละของ ประชาชนใน พื้นที่ได้ ประโยชน์	ประชาชนมี ความ ปลอดภัยใน การสัญจร	กองช่าง

ก.ยุทธศาสตร์จังหวัดที่ 2 การส่งเสริมการค้า การลงทุนและการท่องเที่ยว

ข.ยุทธศาสตร์การพัฒนาขององค์กรปกครองส่วนท้องถิ่นในเขตจังหวัด ที่ 1 การพัฒนาโครงสร้างพื้นฐาน

### ยุทธศาสตร์ที่ 1 การพัฒนาด้านโครงสร้างพื้นฐาน

#### 1.32 แผนงาน เคหะและชุมชน

ที่	โครงการ	วัตถุประสงค์	เป้าหมาย (ผลผลิตของ โครงการ)	งบประมาณและที่ผ่านมา					ตัวชี้วัด (KPL)	ผลที่คาดว่าจะได้รับ	หน่วย งานรับ ผิด ชอบหลัก
				2566 (บาท)	2567 (บาท)	2568 (บาท)	2569 (บาท)	2570 (บาท)			
37.	โครงการขยายเขต ไฟฟ้าแรงสูงพร้อม ติดตั้งหม้อแปลงไฟฟ้า ในเขตพื้นที่บ้านโนน กระแต หมู่ 11	เพื่อให้ ประชาชนได้ใช้ ไฟฟ้าอย่าง เพียงพอและ ทั่วถึง	ขยายเขต ไฟฟ้าแรงสูงพร้อม ติดตั้งหม้อแปลงใน เขตพื้นที่บ้านโนน กระแต หมู่ 11	250,000 อบต. นาสว่าง	250,000 อบต. นาสว่าง	250,000 อบต. นาสว่าง	250,000 อบต. นาสว่าง	250,000 อบต. นาสว่าง	ร้อยละของ ประชาชนใน พื้นที่ได้รับ ประโยชน์	ประชาชนมี ความ ปลอดภัยใน การสัญจร	กองช่าง
38.	โครงการขยายเขต ไฟฟ้าส่องสว่าง	เพื่อให้ ประชาชนมี	ขยายเขตไฟส่อง สว่างสาธารณะ ใน	20,000 อบต.	20,000 อบต.	20,000 อบต.	20,000 อบต.	20,000 อบต.	ร้อยละของ ประชาชนใน	ประชาชนมี ความ	กองช่าง

	สาธารณะ ในเขตพื้นที่บ้านโนนกระแต หมู่ 11	ความปลอดภัยในการสัญจร	เขตพื้นที่บ้านโนนกระแต หมู่ 11	นาสว่าง	นาสว่าง	นาสว่าง	นาสว่าง	นาสว่าง	พื้นที่ได้รับประโยชน์	ปลอดภัยในการสัญจร	
39.	โครงการติดตั้งโคมไฟส่องสว่าง ในเขตพื้นที่บ้านโนนกระแต หมู่ 11	เพื่อให้ประชาชนมีความปลอดภัยในการสัญจร	ติดตั้งโคมไฟส่องสว่าง ในเขตพื้นที่บ้านโนนกระแต หมู่ 11	100,000 อบต. นาสว่าง	100,000 อบต. นาสว่าง	100,000 อบต. นาสว่าง	100,000 อบต. นาสว่าง	100,000 อบต. นาสว่าง	ร้อยละของประชาชนในพื้นที่ได้รับประโยชน์	ประชาชนมีความปลอดภัยในการสัญจร	กองช่าง

ก.ยุทธศาสตร์จังหวัดที่ 2 การส่งเสริมการค้า การลงทุนและการท่องเที่ยว

ข.ยุทธศาสตร์การพัฒนาขององค์กรปกครองส่วนท้องถิ่นในเขตจังหวัด ที่ 1 การพัฒนาโครงสร้างพื้นฐาน

ยุทธศาสตร์ที่ 1 การพัฒนาด้านโครงสร้างพื้นฐาน

1.2 แผนงาน เเคะและชุมชน

ที่	โครงการ	วัตถุประสงค์	เป้าหมาย (ผลผลิตของโครงการ)	งบประมาณและที่ผ่านมา					ตัวชี้วัด (KPL)	ผลที่คาดว่าจะได้รับ	หน่วยงานรับผิดชอบหลัก
				2566 (บาท)	2567 (บาท)	2568 (บาท)	2569 (บาท)	2570 (บาท)			
40.	โครงการติดตั้งไฟกระพริบบริเวณสี่แยกในเขตพื้นที่บ้านโนนกระแต หมู่ 11	เพื่อให้ประชาชนเดินทางสัญจรไปมาได้สะดวกและปลอดภัย	ติดตั้งไฟเตือนจราจรในเขตพื้นที่บ้านโนนกระแต หมู่ 11	50,000 อบต. นาสว่าง	50,000 อบต. นาสว่าง	50,000 อบต. นาสว่าง	50,000 อบต. นาสว่าง	50,000 อบต. นาสว่าง	ร้อยละของประชาชนในพื้นที่ได้รับประโยชน์	ประชาชนมีความปลอดภัยในการสัญจร	กองช่าง
41.	โครงการขยายเขตไฟฟ้าแรงต่ำในเขตพื้นที่บ้านโนนจิก หมู่	เพื่อให้ประชาชนได้ใช้ไฟฟ้าอย่างเพียงพอและ	ขยายเขตไฟฟ้าแรงต่ำในเขตพื้นที่บ้านโนนจิก หมู่ 12	250,000 อบต. นาสว่าง	250,000 อบต. นาสว่าง	250,000 อบต. นาสว่าง	250,000 อบต. นาสว่าง	250,000 อบต. นาสว่าง	ร้อยละของประชาชนในพื้นที่ได้	ประชาชนมีความปลอดภัยใน	กองช่าง

	12	ทั่วถึง							ประโยชน์	การสัญจร	
42.	โครงการขยายเขตไฟฟ้าแรงสูงพร้อมติดตั้งหม้อแปลงไฟฟ้าในเขตพื้นที่บ้านโนนจิก หมู่ 12	เพื่อให้ประชาชนได้ใช้ไฟฟ้าอย่างเพียงพอและทั่วถึง	ขยายเขตไฟฟ้าแรงสูงพร้อมติดตั้งหม้อแปลงในเขตพื้นที่บ้านโนนจิก หมู่ 12	250,000 อบต. นาสว่าง	250,000 อบต. นาสว่าง	250,000 อบต. นาสว่าง	250,000 อบต. นาสว่าง	250,000 อบต. นาสว่าง	ร้อยละของประชาชนในพื้นที่ได้รับประโยชน์	ประชาชนมีความปลอดภัยในการสัญจร	กองช่าง

ก.ยุทธศาสตร์จังหวัดที่ 2 การส่งเสริมการค้า การลงทุนและการท่องเที่ยว

ข.ยุทธศาสตร์การพัฒนาขององค์กรปกครองส่วนท้องถิ่นในเขตจังหวัด ที่ 1 การพัฒนาโครงสร้างพื้นฐาน

ยุทธศาสตร์ที่ 1 การพัฒนาด้านโครงสร้างพื้นฐาน

1.2 แผนงาน เคหะและชุมชน

ที่	โครงการ	วัตถุประสงค์	เป้าหมาย (ผลผลิตของโครงการ)	งบประมาณและที่ผ่านมา					ตัวชี้วัด (KPL)	ผลที่คาดว่าจะได้รับ	หน่วยงานรับผิดชอบหลัก
				2566 (บาท)	2567 (บาท)	2568 (บาท)	2569 (บาท)	2570 (บาท)			
43.	โครงการขยายเขตไฟฟ้าส่องสว่างสาธารณะ ในเขตพื้นที่บ้านโนนจิก หมู่ 12	เพื่อให้ประชาชนมีความปลอดภัยในการสัญจร	ขยายเขตไฟส่องสว่างสาธารณะ ในเขตพื้นที่บ้านโนนจิก หมู่ 12	20,000 อบต. นาสว่าง	20,000 อบต. นาสว่าง	20,000 อบต. นาสว่าง	20,000 อบต. นาสว่าง	20,000 อบต. นาสว่าง	ร้อยละของประชาชนในพื้นที่ได้รับประโยชน์	ประชาชนมีความปลอดภัยในการสัญจร	กองช่าง
44.	โครงการติดตั้งโคมไฟส่องสว่าง ในเขตพื้นที่บ้านโนนจิก	เพื่อให้ประชาชนมีความปลอดภัยในการสัญจร	ติดตั้งโคมไฟส่องสว่าง หมู่ที่ 12	100,000 อบต. นาสว่าง	100,000 อบต. นาสว่าง	100,000 อบต. นาสว่าง	100,000 อบต. นาสว่าง	100,000 อบต. นาสว่าง	ร้อยละของประชาชนในพื้นที่ได้รับประโยชน์	ประชาชนมีความปลอดภัยในการสัญจร	กองช่าง

	หมู่ 12										
45.	โครงการติดตั้งไฟ กระพริบบริเวณสี่แยก ในเขตพื้นที่บ้านโนน จิก หมู่ 12	เพื่อให้ประชาชน เดินทางสัญจรไป มาได้สะดวกและ ปลอดภัย	ติดตั้งไฟเตือน จราจรในเขตพื้นที่ บ้านโนนจิก หมู่ 12	50,000 อบต. นาสว่าง	50,000 อบต. นาสว่าง	50,000 อบต. นาสว่าง	50,000 อบต. นาสว่าง	50,000 อบต. นาสว่าง	ร้อยละของ ประชาชนใน พื้นที่ได้รับ ประโยชน์	ประชาชนมี ความ ปลอดภัยใน การสัญจร	กองช่าง

ก.ยุทธศาสตร์จังหวัดที่ 2 การส่งเสริมการค้า การลงทุนและการท่องเที่ยว

ข.ยุทธศาสตร์การพัฒนาขององค์กรปกครองส่วนท้องถิ่นในเขตจังหวัด ที่ 1 การพัฒนาโครงสร้างพื้นฐาน

ยุทธศาสตร์ที่ 1 การพัฒนาด้านโครงสร้างพื้นฐาน

1.3 แผนงาน เเคะและชุมชน

ที่	โครงการ	วัตถุประสงค์	เป้าหมาย (ผลผลิตของ โครงการ)	งบประมาณและที่ผ่านมา					ตัวชี้วัด (KPL)	ผลที่คาดว่าจะ ได้รับ	หน่วย งานรับ ผิด ชอบหลัก
				2566 (บาท)	2567 (บาท)	2568 (บาท)	2569 (บาท)	2570 (บาท)			
1.	โครงการก่อสร้าง ประปาหมู่บ้าน บ้านเสาเล้า หมู่ 2	เพื่อให้ ประชาชนมีน้ำ สะอาดใช้อย่าง เพียงพอและ ทั่วถึง	ก่อสร้างประปา หมู่บ้าน บ้าน เสาเล้า หมู่ 2	500,000 อบต.นาสว่าง	500,000 อบต.นาสว่าง	500,000 อบต.นาสว่าง	500,000 อบต.นาสว่าง	500,000 อบต.นาสว่าง	จำนวน ครัวเรือนที่มีน้ำ สะอาดใช้ อุปโภค-บริโภค เพิ่มขึ้น	ประชาชนมี น้ำสะอาดใช้ อย่าง เพียงพอและ ทั่วถึง	กองช่าง
2.	โครงการก่อสร้าง ประปาหอดึงสูง	เพื่อให้ ประชาชนมีน้ำ	ก่อสร้างประปา หอดึงสูง บ้าน	500,000 อบต.นาสว่าง	500,000 อบต.นาสว่าง	500,000 อบต.นาสว่าง	500,000 อบต.นาสว่าง	500,000 อบต.นาสว่าง	จำนวน ครัวเรือนที่มีน้ำ	ประชาชนมี น้ำสะอาดใช้	กองช่าง

	บ้านเสาเล้า หมู่ 2	สะอาดใช้อย่างเพียงพอและทั่วถึง	เสาเล้า หมู่ 2						สะอาดใช้อุปโภค-บริโภคเพิ่มขึ้น	อย่างเพียงพอและทั่วถึง	
3.	โครงการปรับปรุงซ่อมแซมประปาหมู่บ้าน บ้านเสาเล้า หมู่ 2	เพื่อให้ประชาชนมีน้ำสะอาดใช้อย่างเพียงพอและทั่วถึง	ปรับปรุงซ่อมแซมประปาหมู่บ้าน บ้านเสาเล้า หมู่ 2	100,000 อบต.นาสว่าง	100,000 อบต.นาสว่าง	100,000 อบต.นาสว่าง	100,000 อบต.นาสว่าง	100,000 อบต.นาสว่าง	จำนวนครัวเรือนที่มีน้ำสะอาดใช้อุปโภค-บริโภคเพิ่มขึ้น	ประชาชนมีน้ำสะอาดใช้อย่างเพียงพอและทั่วถึง	กองช่าง
4.	โครงการขยายเขตประปาสวนภูมิภาค สายบ้านเสาเล้า หมู่ 2	เพื่อให้ประชาชนมีน้ำสะอาดใช้อย่างเพียงพอและทั่วถึง	ขยายเขตประปาสวนภูมิภาค สายบ้านเสาเล้า หมู่ 2	500,000 อบต.นาสว่าง	500,000 อบต.นาสว่าง	500,000 อบต.นาสว่าง	500,000 อบต.นาสว่าง	500,000 อบต.นาสว่าง	จำนวนครัวเรือนที่มีน้ำสะอาดใช้อุปโภค-บริโภคเพิ่มขึ้น	ประชาชนมีน้ำสะอาดใช้อย่างเพียงพอและทั่วถึง	กองช่าง

ก.ยุทธศาสตร์จังหวัดที่ 2 การส่งเสริมการค้า การลงทุนและการท่องเที่ยว

ข.ยุทธศาสตร์การพัฒนาขององค์กรปกครองส่วนท้องถิ่นในเขตจังหวัด ที่ 1 การพัฒนาโครงสร้างพื้นฐาน

### ยุทธศาสตร์ที่ 1 การพัฒนาด้านโครงสร้างพื้นฐาน

#### 1.3 แผนงาน เคาหะและชุมชน

ที่	โครงการ	วัตถุประสงค์	เป้าหมาย (ผลผลิตของโครงการ)	งบประมาณและที่ผ่านมา					ตัวชี้วัด (KPL)	ผลที่คาดว่าจะได้รับ	หน่วยงานรับผิดชอบหลัก
				2566 (บาท)	2567 (บาท)	2568 (บาท)	2569 (บาท)	2570 (บาท)			
5.	โครงการก่อสร้างประปาหมู่บ้าน บ้านเสาเล้า หมู่ 2	เพื่อให้ประชาชนมีน้ำสะอาดใช้อย่าง	ก่อสร้างประปาหมู่บ้าน บ้านเสาเล้า หมู่ 4	500,000 อบต.นาสว่าง	500,000 อบต.นาสว่าง	500,000 อบต.นาสว่าง	500,000 อบต.นาสว่าง	500,000 อบต.นาสว่าง	จำนวนครัวเรือนที่มีน้ำสะอาดใช้อุปโภค-บริโภค	ประชาชนมีน้ำสะอาดใช้อย่างเพียงพอและ	กองช่าง

	4	เพียงพอและทั่วถึง							เพิ่มขึ้น	ทั่วถึง	
6.	โครงการก่อสร้างประปาหอดังสูง บ้านเสาเล่า หมู่ 4	เพื่อให้ประชาชนมีน้ำสะอาดใช้อย่างเพียงพอและทั่วถึง	ก่อสร้างประปาหอดังสูง บ้านเสาเล่า หมู่ 4	500,000 อบต.นาสว่าง	500,000 อบต.นาสว่าง	500,000 อบต.นาสว่าง	500,000 อบต.นาสว่าง	500,000 อบต.นาสว่าง	จำนวนครัวเรือนที่มีน้ำสะอาดใช้อุปโภค-บริโภคเพิ่มขึ้น	ประชาชนมีน้ำสะอาดใช้อย่างเพียงพอและทั่วถึง	กองช่าง
7.	โครงการปรับปรุงซ่อมแซมประปาหมู่บ้าน บ้านเสาเล่า หมู่ 4	เพื่อให้ประชาชนมีน้ำสะอาดใช้อย่างเพียงพอและทั่วถึง	ปรับปรุงซ่อมแซมประปาหมู่บ้าน บ้านเสาเล่า หมู่ 4	100,000 อบต.นาสว่าง	100,000 อบต.นาสว่าง	100,000 อบต.นาสว่าง	100,000 อบต.นาสว่าง	100,000 อบต.นาสว่าง	จำนวนครัวเรือนที่มีน้ำสะอาดใช้อุปโภค-บริโภคเพิ่มขึ้น	ประชาชนมีน้ำสะอาดใช้อย่างเพียงพอและทั่วถึง	กองช่าง
8.	โครงการขยายเขตประปาสวนภูมิภาค สายบ้านเสาเล่า หมู่ 4	เพื่อให้ประชาชนมีน้ำสะอาดใช้อย่างเพียงพอและทั่วถึง	ขยายเขตประปาสวนภูมิภาค สายบ้านเสาเล่า หมู่ 4	500,000 อบต.นาสว่าง	500,000 อบต.นาสว่าง	500,000 อบต.นาสว่าง	500,000 อบต.นาสว่าง	500,000 อบต.นาสว่าง	จำนวนครัวเรือนที่มีน้ำสะอาดใช้อุปโภค-บริโภคเพิ่มขึ้น	ประชาชนมีน้ำสะอาดใช้อย่างเพียงพอและทั่วถึง	กองช่าง

ก.ยุทธศาสตร์จังหวัดที่ 2 การส่งเสริมการค้า การลงทุนและการท่องเที่ยว

ข.ยุทธศาสตร์การพัฒนาขององค์กรปกครองส่วนท้องถิ่นในเขตจังหวัด ที่ 1 การพัฒนาโครงสร้างพื้นฐาน

ยุทธศาสตร์ที่ 1 การพัฒนาด้านโครงสร้างพื้นฐาน

1.3 แผนงาน เเคะและชุมชน

ที่	โครงการ	วัตถุประสงค์	เป้าหมาย (ผลผลิตของโครงการ)	งบประมาณและที่ผ่านมา					ตัวชี้วัด (KPL)	ผลที่คาดว่าจะได้รับ	หน่วยงานรับผิดชอบ
				2566 (บาท)	2567 (บาท)	2568 (บาท)	2569 (บาท)	2570 (บาท)			

											ขอบหลัก
9.	โครงการก่อสร้าง ประปาหมู่บ้าน บ้านม่วง หมู่ 5	เพื่อให้ ประชาชนมีน้ำ สะอาดใช้อย่าง เพียงพอและ ทั่วถึง	ก่อสร้างประปา หมู่บ้าน บ้าน ม่วง หมู่ 5	500,000 อบต.นาสว่าง	500,000 อบต.นาสว่าง	500,000 อบต.นาสว่าง	500,000 อบต.นาสว่าง	500,000 อบต.นาสว่าง	จำนวน ครัวเรือนที่มีน้ำ สะอาดใช้ อุปโภค-บริโภค เพิ่มขึ้น	ประชาชนมี น้ำสะอาดใช้ อย่าง เพียงพอและ ทั่วถึง	กองช่าง
10.	โครงการก่อสร้าง ประปาหอดึงสูง บ้านม่วง หมู่ 5	เพื่อให้ ประชาชนมีน้ำ สะอาดใช้อย่าง เพียงพอและ ทั่วถึง	ก่อสร้างประปา หอดึงสูง บ้าน ม่วง หมู่ 5	500,000 อบต.นาสว่าง	500,000 อบต.นาสว่าง	500,000 อบต.นาสว่าง	500,000 อบต.นาสว่าง	500,000 อบต.นาสว่าง	จำนวน ครัวเรือนที่มีน้ำ สะอาดใช้ อุปโภค-บริโภค เพิ่มขึ้น	ประชาชนมี น้ำสะอาดใช้ อย่าง เพียงพอและ ทั่วถึง	กองช่าง
11.	โครงการ ปรับปรุง ซ่อมแซมประปา หมู่บ้าน บ้าน ม่วง หมู่ 5	เพื่อให้ ประชาชนมีน้ำ สะอาดใช้อย่าง เพียงพอและ ทั่วถึง	ปรับปรุง ซ่อมแซมประปา หมู่บ้าน บ้าน ม่วง หมู่ 5	100,000 อบต.นาสว่าง	100,000 อบต.นาสว่าง	100,000 อบต.นาสว่าง	100,000 อบต.นาสว่าง	100,000 อบต.นาสว่าง	จำนวน ครัวเรือนที่มีน้ำ สะอาดใช้ อุปโภค-บริโภค เพิ่มขึ้น	ประชาชนมี น้ำสะอาดใช้ อย่าง เพียงพอและ ทั่วถึง	กองช่าง
12.	โครงการขยาย เขตประปาส่วน ภูมิภาค สาย บ้านม่วง หมู่ 5	เพื่อให้ ประชาชนมีน้ำ สะอาดใช้อย่าง เพียงพอและ ทั่วถึง	ขยายเขต ประปาส่วน ภูมิภาค สาย บ้านบ้านม่วง หมู่ 5	500,000 อบต.นาสว่าง	500,000 อบต.นาสว่าง	500,000 อบต.นาสว่าง	500,000 อบต.นาสว่าง	500,000 อบต.นาสว่าง	จำนวน ครัวเรือนที่มีน้ำ สะอาดใช้ อุปโภค-บริโภค เพิ่มขึ้น	ประชาชนมี น้ำสะอาดใช้ อย่าง เพียงพอและ ทั่วถึง	กองช่าง

ก.ยุทธศาสตร์จังหวัดที่ 2 การส่งเสริมการค้า การลงทุนและการท่องเที่ยว

ข.ยุทธศาสตร์การพัฒนาขององค์กรปกครองส่วนท้องถิ่นในเขตจังหวัด ที่ 1 การพัฒนาโครงสร้างพื้นฐาน

ยุทธศาสตร์ที่ 1 การพัฒนาด้านโครงสร้างพื้นฐาน

1.3 แผนงาน เเคหะและชุมชน

ที่	โครงการ	วัตถุประสงค์	เป้าหมาย (ผลผลิตของ โครงการ)	งบประมาณและที่ผ่านมา					ตัวชี้วัด (KPL)	ผลที่คาดว่าจะ ได้รับ	หน่วย งานรับ ผิด ชอบหลัก
				2566 (บาท)	2567 (บาท)	2568 (บาท)	2569 (บาท)	2570 (บาท)			
13.	โครงการก่อสร้าง ประปาหมู่บ้าน บ้านกระเบื้อง หมู่ 6	เพื่อให้ประชาชน มีน้ำสะอาดใช้ อย่างเพียงพอ และทั่วถึง	ก่อสร้างประปา หมู่บ้าน บ้าน กระเบื้อง หมู่ 6	500,000 อบต.นาสว่าง	500,000 อบต.นาสว่าง	500,000 อบต.นาสว่าง	500,000 อบต.นาสว่าง	500,000 อบต.นาสว่าง	จำนวน ครัวเรือนที่มีน้ำ สะอาดใช้ อุปโภค-บริโภค เพิ่มขึ้น	ประชาชนมี น้ำสะอาดใช้ อย่าง เพียงพอและ ทั่วถึง	กองช่าง
14.	โครงการก่อสร้าง ประปาหอดังสูง บ้านกระเบื้อง หมู่ 6	เพื่อให้ประชาชน มีน้ำสะอาดใช้ อย่างเพียงพอ และทั่วถึง	ก่อสร้างประปา หอดังสูง บ้าน กระเบื้อง หมู่ 6	500,000 อบต.นาสว่าง	500,000 อบต.นาสว่าง	500,000 อบต.นาสว่าง	500,000 อบต.นาสว่าง	500,000 อบต.นาสว่าง	จำนวน ครัวเรือนที่มีน้ำ สะอาดใช้ อุปโภค-บริโภค เพิ่มขึ้น	ประชาชนมี น้ำสะอาดใช้ อย่าง เพียงพอและ ทั่วถึง	กองช่าง
15.	โครงการปรับปรุง ซ่อมแซมประปา หมู่บ้าน บ้าน กระเบื้อง หมู่ 6	เพื่อให้ประชาชน มีน้ำสะอาดใช้ อย่างเพียงพอ และทั่วถึง	ปรับปรุง ซ่อมแซมประปา หมู่บ้าน บ้าน กระเบื้อง หมู่ 6	100,000 อบต.นาสว่าง	100,000 อบต.นาสว่าง	100,000 อบต.นาสว่าง	100,000 อบต.นาสว่าง	100,000 อบต.นาสว่าง	จำนวน ครัวเรือนที่มีน้ำ สะอาดใช้ อุปโภค-บริโภค เพิ่มขึ้น	ประชาชนมี น้ำสะอาดใช้ อย่าง เพียงพอและ ทั่วถึง	กองช่าง
16.	โครงการขยาย เขตประปาส่วน ภูมิภาค สายบ้าน กระเบื้อง หมู่ 6	เพื่อให้ประชาชน มีน้ำสะอาดใช้ อย่างเพียงพอ และทั่วถึง	ขยายเขตประปา ส่วนภูมิภาค สาย บ้านบ้าน กระเบื้อง หมู่ 6	500,000 อบต.นาสว่าง	500,000 อบต.นาสว่าง	500,000 อบต.นาสว่าง	500,000 อบต.นาสว่าง	500,000 อบต.นาสว่าง	จำนวน ครัวเรือนที่มีน้ำ สะอาดใช้ อุปโภค-บริโภค เพิ่มขึ้น	ประชาชนมี น้ำสะอาดใช้ อย่าง เพียงพอและ ทั่วถึง	กองช่าง



ก.ยุทธศาสตร์จังหวัดที่ 2 การส่งเสริมการค้า การลงทุนและการท่องเที่ยว

ข.ยุทธศาสตร์การพัฒนาขององค์กรปกครองส่วนท้องถิ่นในเขตจังหวัด ที่ 1 การพัฒนาโครงสร้างพื้นฐาน

**ยุทธศาสตร์ที่ 1 การพัฒนาด้านโครงสร้างพื้นฐาน**

1.3 แผนงาน เกษะและชุมชน

ที่	โครงการ	วัตถุประสงค์	เป้าหมาย (ผลผลิตของ โครงการ)	งบประมาณและที่ผ่านมา					ตัวชี้วัด (KPL)	ผลที่คาดว่าจะ ได้รับ	หน่วย งานรับ ผิด ชอบหลัก
				2566 (บาท)	2567 (บาท)	2568 (บาท)	2569 (บาท)	2570 (บาท)			
17.	โครงการก่อสร้าง ประปาหมู่บ้าน บ้านหนองบัว หมู่ 7	เพื่อให้ ประชาชนมีน้ำ สะอาดใช้อย่าง เพียงพอและ ทั่วถึง	ก่อสร้างประปา หมู่บ้าน บ้าน หนองบัว หมู่ 7	500,000 อบต.นาสว่าง	500,000 อบต.นาสว่าง	500,000 อบต.นาสว่าง	500,000 อบต.นาสว่าง	500,000 อบต.นาสว่าง	จำนวน ครัวเรือนที่มีน้ำ สะอาดใช้ อุปโภค-บริโภค เพิ่มขึ้น	ประชาชนมี น้ำสะอาดใช้ อย่าง เพียงพอและ ทั่วถึง	กองช่าง
18.	โครงการก่อสร้าง ประปาหอดึงสูง บ้านหนองบัว หมู่ 7	เพื่อให้ ประชาชนมีน้ำ สะอาดใช้อย่าง เพียงพอและ ทั่วถึง	ก่อสร้างประปา หอดึงสูง บ้าน หนองบัว หมู่ 7	500,000 อบต.นาสว่าง	500,000 อบต.นาสว่าง	500,000 อบต.นาสว่าง	500,000 อบต.นาสว่าง	500,000 อบต.นาสว่าง	จำนวน ครัวเรือนที่มีน้ำ สะอาดใช้ อุปโภค-บริโภค เพิ่มขึ้น	ประชาชนมี น้ำสะอาดใช้ อย่าง เพียงพอและ ทั่วถึง	กองช่าง
19.	โครงการ ปรับปรุง ซ่อมแซมประปา หมู่บ้าน บ้าน หนองบัว หมู่ 7	เพื่อให้ ประชาชนมีน้ำ สะอาดใช้อย่าง เพียงพอและ ทั่วถึง	ปรับปรุง ซ่อมแซมประปา หมู่บ้านหนอง บัว หมู่ 7	100,000 อบต.นาสว่าง	100,000 อบต.นาสว่าง	100,000 อบต.นาสว่าง	100,000 อบต.นาสว่าง	100,000 อบต.นาสว่าง	จำนวน ครัวเรือนที่มีน้ำ สะอาดใช้ อุปโภค-บริโภค เพิ่มขึ้น	ประชาชนมี น้ำสะอาดใช้ อย่าง เพียงพอและ ทั่วถึง	กองช่าง
20.	โครงการขยาย	เพื่อให้	ขยายเขต	500,000	500,000	500,000	500,000	500,000	จำนวน	ประชาชนมี	กองช่าง

	เขตประปาส่วน ภูมิภาค สาย บ้านหนองบัว หมู่ 7	ประชาชนมีน้ำ สะอาดใช้อย่าง เพียงพอและ ทั่วถึง	ประปาส่วน ภูมิภาค สาย บ้านหนองบัว หมู่ 7	อบต.นาสว่าง	อบต.นาสว่าง	อบต.นาสว่าง	อบต.นาสว่าง	อบต.นาสว่าง	อบต.นาสว่าง	ครัวเรือนที่มีน้ำ สะอาดใช้ อุปโภค-บริโภค เพิ่มขึ้น	น้ำสะอาดใช้ อย่าง เพียงพอและ ทั่วถึง	
--	--	--	---	-------------	-------------	-------------	-------------	-------------	-------------	---	---	--

ก.ยุทธศาสตร์จังหวัดที่ 2 การส่งเสริมการค้า การลงทุนและการท่องเที่ยว

ข.ยุทธศาสตร์การพัฒนาขององค์กรปกครองส่วนท้องถิ่นในเขตจังหวัด ที่ 1 การพัฒนาโครงสร้างพื้นฐาน

### ยุทธศาสตร์ที่ 1 การพัฒนาด้านโครงสร้างพื้นฐาน

#### 1.3 แผนงาน เคหะและชุมชน

ที่	โครงการ	วัตถุประสงค์	เป้าหมาย (ผลผลิตของ โครงการ)	งบประมาณและที่ผ่านมา					ตัวชี้วัด (KPL)	ผลที่คาดว่าจะ ได้รับ	หน่วย งานรับ ผิด ชอบ หลัก
				2566 (บาท)	2567 (บาท)	2568 (บาท)	2569 (บาท)	2570 (บาท)			
21.	โครงการก่อสร้าง ประปาหมู่บ้าน บ้านกุดยาง หมู่ 8	เพื่อให้ ประชาชนมีน้ำ สะอาดใช้อย่าง เพียงพอและ ทั่วถึง	ก่อสร้างประปา หมู่บ้าน บ้านกุด ยาง หมู่ 8	500,000 อบต.นาสว่าง	500,000 อบต.นาสว่าง	500,000 อบต.นาสว่าง	500,000 อบต.นาสว่าง	500,000 อบต.นาสว่าง	จำนวน ครัวเรือนที่มีน้ำ สะอาดใช้ อุปโภค-บริโภค เพิ่มขึ้น	ประชาชนมี น้ำสะอาดใช้ อย่าง เพียงพอและ ทั่วถึง	กองช่าง
22.	โครงการก่อสร้าง ประปาหอดึงสูง บ้านกุดยาง หมู่ 8	เพื่อให้ ประชาชนมีน้ำ สะอาดใช้อย่าง เพียงพอและ ทั่วถึง	ก่อสร้างประปา หอดึงสูง บ้าน กุดยาง หมู่ 8	500,000 อบต.นาสว่าง	500,000 อบต.นาสว่าง	500,000 อบต.นาสว่าง	500,000 อบต.นาสว่าง	500,000 อบต.นาสว่าง	จำนวน ครัวเรือนที่มีน้ำ สะอาดใช้ อุปโภค-บริโภค เพิ่มขึ้น	ประชาชนมี น้ำสะอาดใช้ อย่าง เพียงพอและ ทั่วถึง	กองช่าง

23.	โครงการปรับปรุงซ่อมแซมประปาหมู่บ้าน บ้านกุดยาง หมู่ 8	เพื่อให้ประชาชนมีน้ำสะอาดใช้อย่างเพียงพอและทั่วถึง	ปรับปรุงซ่อมแซมประปาหมู่บ้านกุดยาง หมู่ 8	100,000 อบต.นาสว่าง	100,000 อบต.นาสว่าง	100,000 อบต.นาสว่าง	100,000 อบต.นาสว่าง	100,000 อบต.นาสว่าง	จำนวนครัวเรือนที่มีน้ำสะอาดใช้อุปโภค-บริโภคเพิ่มขึ้น	ประชาชนมีน้ำสะอาดใช้อย่างเพียงพอและทั่วถึง	กองช่าง
24.	โครงการขยายเขตประปาส่วนภูมิภาค สายบ้านกุดยาง หมู่ 8	เพื่อให้ประชาชนมีน้ำสะอาดใช้อย่างเพียงพอและทั่วถึง	ขยายเขตประปาส่วนภูมิภาค สายบ้านกุดยาง หมู่ 8	500,000 อบต.นาสว่าง	500,000 อบต.นาสว่าง	500,000 อบต.นาสว่าง	500,000 อบต.นาสว่าง	500,000 อบต.นาสว่าง	จำนวนครัวเรือนที่มีน้ำสะอาดใช้อุปโภค-บริโภคเพิ่มขึ้น	ประชาชนมีน้ำสะอาดใช้อย่างเพียงพอและทั่วถึง	กองช่าง

ก.ยุทธศาสตร์จังหวัดที่ 2 การส่งเสริมการค้า การลงทุนและการท่องเที่ยว

ข.ยุทธศาสตร์การพัฒนาขององค์กรปกครองส่วนท้องถิ่นในเขตจังหวัด ที่ 1 การพัฒนาโครงสร้างพื้นฐาน

### ยุทธศาสตร์ที่ 1 การพัฒนาด้านโครงสร้างพื้นฐาน

#### 1.3 แผนงาน เเคะและชุมชน

ที่	โครงการ	วัตถุประสงค์	เป้าหมาย (ผลผลิตของโครงการ)	งบประมาณและที่ผ่านมา					ตัวชี้วัด (KPL)	ผลที่คาดว่าจะได้รับ	หน่วย งานรับผิดชอบหลัก
				2566 (บาท)	2567 (บาท)	2568 (บาท)	2569 (บาท)	2570 (บาท)			
25.	โครงการก่อสร้างประปาหมู่บ้าน บ้านนาห้วยแคน หมู่ 9	เพื่อให้ประชาชนมีน้ำสะอาดใช้อย่างเพียงพอและทั่วถึง	ก่อสร้างประปาหมู่บ้าน บ้านนาห้วยแคน หมู่ 9	500,000 อบต.นาสว่าง	500,000 อบต.นาสว่าง	500,000 อบต.นาสว่าง	500,000 อบต.นาสว่าง	500,000 อบต.นาสว่าง	จำนวนครัวเรือนที่มีน้ำสะอาดใช้อุปโภค-บริโภคเพิ่มขึ้น	ประชาชนมีน้ำสะอาดใช้อย่างเพียงพอและทั่วถึง	กองช่าง
26.	โครงการก่อสร้างประปาหอถ้งสูง บ้านนาห้วยแคน	เพื่อให้ประชาชนมีน้ำสะอาดใช้อย่างเพียงพอ	ก่อสร้างประปาหอถ้งสูงบ้านนาห้วยแคน หมู่ 9	500,000 อบต.นาสว่าง	500,000 อบต.นาสว่าง	500,000 อบต.นาสว่าง	500,000 อบต.นาสว่าง	500,000 อบต.นาสว่าง	จำนวนครัวเรือนที่มีน้ำสะอาดใช้	ประชาชนมีน้ำสะอาดใช้อย่าง	กองช่าง

	หมู่ 9	และทั่วถึง							อุปโภค-บริโภค เพิ่มขึ้น	เพียงพอและ ทั่วถึง	
27.	โครงการปรับปรุง ซ่อมแซมประปา หมู่บ้าน บ้านนา ห้วยแคนหมู่ 9	เพื่อให้ประชาชน มีน้ำสะอาดใช้ อย่างเพียงพอ และทั่วถึง	ปรับปรุง ซ่อมแซมประปา หมู่บ้านนาห้วย แคนหมู่ 9	100,000 อบต.นาสว่าง	100,000 อบต.นาสว่าง	100,000 อบต.นาสว่าง	100,000 อบต.นาสว่าง	100,000 อบต.นาสว่าง	จำนวน ครัวเรือนที่มีน้ำ สะอาดใช้ อุปโภค-บริโภค เพิ่มขึ้น	ประชาชนมี น้ำสะอาดใช้ อย่าง เพียงพอและ ทั่วถึง	กองช่าง
28.	โครงการขยาย เขตประปาส่วน ภูมิภาค สายบ้าน นาห้วยแคนหมู่ 9	เพื่อให้ประชาชน มีน้ำสะอาดใช้ อย่างเพียงพอ และทั่วถึง	ขยายเขตประปา ส่วนภูมิภาค สาย บ้านนาห้วยแคน หมู่ 9	500,000 อบต.นาสว่าง	500,000 อบต.นาสว่าง	500,000 อบต.นาสว่าง	500,000 อบต.นาสว่าง	500,000 อบต.นาสว่าง	จำนวน ครัวเรือนที่มีน้ำ สะอาดใช้ อุปโภค-บริโภค เพิ่มขึ้น	ประชาชนมี น้ำสะอาดใช้ อย่าง เพียงพอและ ทั่วถึง	กองช่าง

ก.ยุทธศาสตร์จังหวัดที่ 2 การส่งเสริมการค้า การลงทุนและการท่องเที่ยว

ข.ยุทธศาสตร์การพัฒนาขององค์กรปกครองส่วนท้องถิ่นในเขตจังหวัด ที่ 1 การพัฒนาโครงสร้างพื้นฐาน

### ยุทธศาสตร์ที่ 1 การพัฒนาด้านโครงสร้างพื้นฐาน

#### 1.3 แผนงาน เเคะและชุมชน

ที่	โครงการ	วัตถุประสงค์	เป้าหมาย (ผลผลิตของ โครงการ)	งบประมาณและที่ผ่านมา					ตัวชี้วัด (KPL)	ผลที่คาดว่าจะ ได้รับ	หน่วย งานรับ ผิด ชอบหลัก
				2566 (บาท)	2567 (บาท)	2568 (บาท)	2569 (บาท)	2570 (บาท)			
29.	โครงการก่อสร้าง ประปาหมู่บ้าน บ้านโนนกระแต หมู่ 11	เพื่อให้ประชาชน มีน้ำสะอาดใช้ อย่างเพียงพอ และทั่วถึง	ก่อสร้างประปา หมู่บ้าน บ้านโนน กระแต หมู่ 11	500,000 อบต.นาสว่าง	500,000 อบต.นาสว่าง	500,000 อบต.นาสว่าง	500,000 อบต.นาสว่าง	500,000 อบต.นาสว่าง	จำนวน ครัวเรือนที่มีน้ำ สะอาดใช้ อุปโภค-บริโภค เพิ่มขึ้น	ประชาชนมี น้ำสะอาดใช้ อย่าง เพียงพอและ ทั่วถึง	กองช่าง

30.	โครงการก่อสร้าง ประปาหอถั่งสูง บ้านโนนกระแต หมู่ 11	เพื่อให้ประชาชน มีน้ำสะอาดใช้ อย่างเพียงพอ และทั่วถึง	ก่อสร้างประปา หอถั่งสูงบ้านโนน กระแต หมู่ 11	500,000 อบต.นาสว่าง	500,000 อบต.นาสว่าง	500,000 อบต.นาสว่าง	500,000 อบต.นาสว่าง	500,000 อบต.นาสว่าง	จำนวน ครัวเรือนที่มีน้ำ สะอาดใช้ อุปโภค-บริโภค เพิ่มขึ้น	ประชาชนมี น้ำสะอาดใช้ อย่าง เพียงพอและ ทั่วถึง	กองช่าง
31.	โครงการปรับปรุง ซ่อมแซมประปา หมู่บ้าน บ้านโนน กระแต หมู่ 11	เพื่อให้ประชาชน มีน้ำสะอาดใช้ อย่างเพียงพอ และทั่วถึง	ปรับปรุง ซ่อมแซมประปา หมู่บ้านโนน กระแต หมู่ 11	100,000 อบต.นาสว่าง	100,000 อบต.นาสว่าง	100,000 อบต.นาสว่าง	100,000 อบต.นาสว่าง	100,000 อบต.นาสว่าง	จำนวน ครัวเรือนที่มีน้ำ สะอาดใช้ อุปโภค-บริโภค เพิ่มขึ้น	ประชาชนมี น้ำสะอาดใช้ อย่าง เพียงพอและ ทั่วถึง	กองช่าง
32.	โครงการขยาย เขตประปาส่วน ภูมิภาค สายบ้าน โนนกระแต หมู่ 11	เพื่อให้ประชาชน มีน้ำสะอาดใช้ อย่างเพียงพอ และทั่วถึง	ขยายเขตประปา ส่วนภูมิภาค สาย บ้านโนนกระแต หมู่ 11	500,000 อบต.นาสว่าง	500,000 อบต.นาสว่าง	500,000 อบต.นาสว่าง	500,000 อบต.นาสว่าง	500,000 อบต.นาสว่าง	จำนวน ครัวเรือนที่มีน้ำ สะอาดใช้ อุปโภค-บริโภค เพิ่มขึ้น	ประชาชนมี น้ำสะอาดใช้ อย่าง เพียงพอและ ทั่วถึง	กองช่าง

ก.ยุทธศาสตร์จังหวัดที่ 2 การส่งเสริมการค้า การลงทุนและการท่องเที่ยว

ข.ยุทธศาสตร์การพัฒนาขององค์กรปกครองส่วนท้องถิ่นในเขตจังหวัด ที่ 1 การพัฒนาโครงสร้างพื้นฐาน

### ยุทธศาสตร์ที่ 1 การพัฒนาด้านโครงสร้างพื้นฐาน

#### 1.3 แผนงาน เคหะและชุมชน

ที่	โครงการ	วัตถุประสงค์	เป้าหมาย (ผลผลิตของ โครงการ)	งบประมาณและที่ผ่านมา					ตัวชี้วัด (KPL)	ผลที่คาดว่าจะ ได้รับ	หน่วย งานรับ ผิด ชอบหลัก
				2566 (บาท)	2567 (บาท)	2568 (บาท)	2569 (บาท)	2570 (บาท)			
33.	โครงการก่อสร้าง	เพื่อให้ประชาชน	ก่อสร้างประปา	500,000	500,000	500,000	500,000	500,000	จำนวน	ประชาชนมี	กองช่าง

	ประปาหมู่บ้าน บ้านโนนจิก หมู่ 12	มีน้ำสะอาดใช้อย่างเพียงพอและทั่วถึง	หมู่บ้าน บ้านโนนจิก หมู่ 12	อบต.นาสว่าง	อบต.นาสว่าง	อบต.นาสว่าง	อบต.นาสว่าง	อบต.นาสว่าง	ครัวเรือนที่มีน้ำสะอาดใช้ อุปโภค-บริโภค เพิ่มขึ้น	น้ำสะอาดใช้อย่างเพียงพอและทั่วถึง	
34.	โครงการก่อสร้างประปาหอถึงสูง บ้านโนนจิก หมู่ 12	เพื่อให้ประชาชนมีน้ำสะอาดใช้อย่างเพียงพอและทั่วถึง	ก่อสร้างประปาหอถึงสูงบ้านบ้านโนนจิก หมู่ 12	500,000 อบต.นาสว่าง	500,000 อบต.นาสว่าง	500,000 อบต.นาสว่าง	500,000 อบต.นาสว่าง	500,000 อบต.นาสว่าง	จำนวนครัวเรือนที่มีน้ำสะอาดใช้ อุปโภค-บริโภค เพิ่มขึ้น	ประชาชนมีน้ำสะอาดใช้อย่างเพียงพอและทั่วถึง	กองช่าง
35.	โครงการปรับปรุงซ่อมแซมประปาหมู่บ้าน บ้านโนนจิก หมู่ 12	เพื่อให้ประชาชนมีน้ำสะอาดใช้อย่างเพียงพอและทั่วถึง	ปรับปรุงซ่อมแซมประปาหมู่บ้านบ้านโนนจิก หมู่ 12	100,000 อบต.นาสว่าง	100,000 อบต.นาสว่าง	100,000 อบต.นาสว่าง	100,000 อบต.นาสว่าง	100,000 อบต.นาสว่าง	จำนวนครัวเรือนที่มีน้ำสะอาดใช้ อุปโภค-บริโภค เพิ่มขึ้น	ประชาชนมีน้ำสะอาดใช้อย่างเพียงพอและทั่วถึง	กองช่าง
36.	โครงการขยายเขตประปาส่วนภูมิภาค สายบ้านโนนจิก หมู่ 12	เพื่อให้ประชาชนมีน้ำสะอาดใช้อย่างเพียงพอและทั่วถึง	ขยายเขตประปาส่วนภูมิภาค สายบ้านโนนจิก หมู่ 12	500,000 อบต.นาสว่าง	500,000 อบต.นาสว่าง	500,000 อบต.นาสว่าง	500,000 อบต.นาสว่าง	500,000 อบต.นาสว่าง	จำนวนครัวเรือนที่มีน้ำสะอาดใช้ อุปโภค-บริโภค เพิ่มขึ้น	ประชาชนมีน้ำสะอาดใช้อย่างเพียงพอและทั่วถึง	กองช่าง

ก.ยุทธศาสตร์จังหวัดที่ 2 การส่งเสริมการค้า การลงทุนและการท่องเที่ยว

ข.ยุทธศาสตร์การพัฒนาขององค์กรปกครองส่วนท้องถิ่นในเขตจังหวัด ที่ 4 การวางแผนการส่งเสริมการลงทุน พาณิชยกรรม และการท่องเที่ยว

### ยุทธศาสตร์ที่ 2 การพัฒนาด้านเศรษฐกิจ

#### 2.1 แผนงาน การเกษตร

ที่	โครงการ	วัตถุประสงค์	เป้าหมาย	งบประมาณและที่ผ่านมา	ตัวชี้วัด	ผลที่คาด	หน่วยงาน
-----	---------	--------------	----------	----------------------	-----------	----------	----------

			(ผลผลิตของ โครงการ)	2566 (บาท)	2567 (บาท)	2568 (บาท)	2569 (บาท)	2570 (บาท)	(KPL)	ว่าจะ ได้รับ	รับผิดชอบ หลัก
1	โครงการอบรมส่งเสริมอาชีพให้แก่ประชาชนในเขต อบต.	เพื่อให้ประชาชนในชุมชนมีความรู้ด้านอาชีพ	ประชาชนทุกหมู่บ้านในเขต อบต.	50,000 อบต. นาสว่าง	50,000 อบต. นาสว่าง	50,000 อบต. นาสว่าง	50,000 อบต. นาสว่าง	50,000 อบต. นาสว่าง	ประชาชนมีรายได้เสริมมากขึ้น	ประชาชนมีความเป็นอยู่ที่ดี	สำนักปลัด
2	โครงการฝึกอบรมผลิตเชื้อไตรโคโบรมาป้องกันโรครากเน่า	เพื่อให้ประชาชนมีความรู้ในการผลิตเชื้อไตรโคโบรมา	จำนวน 50 คน	50,000 อบต. นาสว่าง	50,000 อบต. นาสว่าง	50,000 อบต. นาสว่าง	50,000 อบต. นาสว่าง	50,000 อบต. นาสว่าง	ประชาชนมีความรู้มากขึ้น	ส่งเสริมคุณภาพชีวิตที่ดีขึ้น	สำนักปลัด
3	โครงการส่งเสริมการนำหลักปรัชญาเศรษฐกิจพอเพียงไปใช้ในการดำเนินชีวิตและประกอบอาชีพ	เพื่อเสริมสร้างการใช้ชีวิตอย่างพอเพียงและเพิ่มรายได้ลดรายจ่ายของประชาชนในตำบลนาสว่าง	จำนวน 9 หมู่บ้าน	50,000 อบต. นาสว่าง	50,000 อบต. นาสว่าง	50,000 อบต. นาสว่าง	50,000 อบต. นาสว่าง	50,000 อบต. นาสว่าง	ประชาชนมีรายได้เสริมมากขึ้น	ประชาชนมีความเป็นอยู่ที่ดีมีความสุข	สำนักปลัด
4	โครงการส่งเสริมการปลูกข้าวโพดเลี้ยงสัตว์หลังนา	เพื่อให้ประชาชนชนในเขตตำบลนาสว่างมีอาชีพและมีรายได้หลังการทำนา	เกษตรกรตำบลนาสว่างทุกหมู่บ้าน	50,000 อบต. นาสว่าง	50,000 อบต. นาสว่าง	50,000 อบต. นาสว่าง	50,000 อบต. นาสว่าง	50,000 อบต. นาสว่าง	ประชาชนมีรายได้เสริมมากขึ้น	ประชาชนมีความเป็นอยู่ที่ดี	สำนักปลัด

ก.ยุทธศาสตร์จังหวัดที่ 2 การส่งเสริมการค้า การลงทุนและการท่องเที่ยว

ข.ยุทธศาสตร์การพัฒนาขององค์กรปกครองส่วนท้องถิ่นในเขตจังหวัด ที่ 4 การวางแผนการส่งเสริมการลงทุน พาณิชยกรรม และการท่องเที่ยว

ยุทธศาสตร์ที่ 2 การพัฒนาด้านเศรษฐกิจ

2.1 แผนงาน การเกษตร

ที่	โครงการ	วัตถุประสงค์	เป้าหมาย (ผลผลิตของ โครงการ)	งบประมาณและที่ผ่านมา					ตัวชี้วัด (KPL)	ผลที่คาดว่าจะ ได้รับ	หน่วยงาน รับผิดชอบหลัก
				2566 (บาท)	2567 (บาท)	2568 (บาท)	2569 (บาท)	2570 (บาท)			
5	โครงการเพิ่มศักยภาพ และประสิทธิภาพ อาสาสมัครเกษตรกร หมู่บ้าน (อกม.)	เพื่อเพิ่มศักยภาพ และประสิทธิภาพ อาสาสมัคร เกษตรกรหมู่บ้าน (อกม.)	อาสาสมัคร เกษตรกรหมู่บ้าน (อกม.) ทุก หมู่บ้าน ในเขต พื้นที่ อบต.นาสว่าง	50,000 อบต. นาสว่าง	50,000 อบต. นาสว่าง	50,000 อบต. นาสว่าง	50,000 อบต. นาสว่าง	50,000 อบต. นาสว่าง	ประชาชน มีความรู้ มากขึ้น	เพิ่มความรู้ ให้กับ เกษตรกรใน เขต อบต. นาสว่าง	สำนัก ปลัด
6	จัดซื้อเครื่องทำปุ๋ย ชีวภาพ	เพื่อให้ประชาชนลด ต้นทุนในการผลิต	เครื่องผลิตปุ๋ย ชีวภาพ จำนวน 1 เครื่อง	130,000 อบต. นาสว่าง	130,000 อบต. นาสว่าง	130,000 อบต. นาสว่าง	130,000 อบต. นาสว่าง	130,000 อบต. นาสว่าง	ประชาชน มีความ เป็นอยู่ที่ดี ขึ้น	เกษตรกรลด การใช้สารเคมี ในการทำ การเกษตร	สำนัก ปลัด
7	โครงการจัดตั้งกองทุน ปุ๋ยอินทรีย์ประจำ อบต.	เพื่อช่วยลดต้นทุน ในการผลิตให้ เกษตรกร	จัดตั้งกองทุนปุ๋ย อินทรีย์ประจำ อบต.	50,000 อบต. นาสว่าง	50,000 อบต. นาสว่าง	50,000 อบต. นาสว่าง	50,000 อบต. นาสว่าง	50,000 อบต. นาสว่าง	ประชาชน มีความรู้ มากขึ้น	เพิ่มความรู้ ให้กับ เกษตรกรใน เขต อบต. นาสว่าง	สำนัก ปลัด
8	โครงการฝึกอบรมการ ทำปุ๋ยชีวภาพ	เพื่อเป็นการลด รายจ่ายให้กับ เกษตรกร	เกษตรกร จำนวน 50 คน	30,000 อบต. นาสว่าง	30,000 อบต. นาสว่าง	30,000 อบต. นาสว่าง	30,000 อบต. นาสว่าง	30,000 อบต. นาสว่าง	ประชาชน มีความรู้ มากขึ้น	แก้ปัญหาโรค ข้าวไหม้ของ เกษตรกร	สำนัก ปลัด

ก.ยุทธศาสตร์จังหวัดที่ 1 การพัฒนาคุณภาพชีวิตที่ดีและเสริมสร้างความเข้มแข็งของชุมชน

ข.ยุทธศาสตร์การพัฒนาขององค์กรปกครองส่วนท้องถิ่นในเขตจังหวัด ที่ 2 การส่งเสริมคุณภาพชีวิต

ยุทธศาสตร์ที่ 3 การพัฒนาด้านคุณภาพชีวิต



3.1 แผนงาน อุตสาหกรรมและการโยธา

ที่	โครงการ	วัตถุประสงค์	เป้าหมาย (ผลผลิตของ โครงการ)	งบประมาณและที่ผ่านมา					ตัวชี้วัด (KPL)	ผลที่คาดว่าจะได้รับ	หน่วยงาน รับผิดชอบหลัก
				2566 (บาท)	2567 (บาท)	2568 (บาท)	2569 (บาท)	2570 (บาท)			
1.	โครงการตรวจสอบแนวเขตที่/ทางสาธารณะภายในเขตพื้นที่ อบต.นาสว่าง	เพื่อสำรวจและป้องกันการบุกรุกที่/ทางสาธารณะที่ประชาชนใช้ประโยชน์ร่วมกัน	ตรวจสอบแนวเขตที่/ทางสาธารณะภายในเขตพื้นที่ อบต.นาสว่าง	100,000 อบต. นาสว่าง	100,000 อบต. นาสว่าง	100,000 อบต. นาสว่าง	100,000 อบต. นาสว่าง	100,000 อบต. นาสว่าง	ปัญหาการรुकล้ำที่/ทางสาธารณะลดลง	ประชาชนได้รับการปกป้องจากการรुकล้ำที่/ทางสาธารณะซึ่งใช้ประโยชน์ส่วนรวม	กองช่าง
2.	โครงการก่อสร้างอาคารสำนักงาน ที่ทำการ อบต.นาสว่าง	เพื่อรองรับการบริการและเอื้ออำนวยความสะดวกแก่ประชาชนผู้มาติดต่อราชการ	ก่อสร้างอาคารสำนักงานที่ทำการ อบต.นาสว่าง (ตามแบบอบต.กำหนด)	3,000,000 อบต.นาสว่าง	3,000,000 อบต.นาสว่าง	3,000,000 อบต.นาสว่าง	3,000,000 อบต.นาสว่าง	3,000,000 อบต.นาสว่าง	ความพึงพอใจของประชาชนต่อสถานที่ราชการเพิ่มขึ้น	อาคารสำนักงานอบต.เอื้ออำนวยความสะดวกแก่ประชาชนผู้มาติดต่อราชการ	กองช่าง
3.	โครงการทำถนนปลอดภัยบริเวณชุมชน/จุดเสี่ยงอุบัติเหตุภายในเขตอบต.นาสว่าง	เพื่อเสริมสร้างความปลอดภัยบนท้องถนนบริเวณชุมชน/จุดเสี่ยงอุบัติเหตุ	ก่อสร้าง/ติดตั้งสัญญาณเตือนจราจร,ป้ายเตือนจราจร,ตีเส้นจราจรบนท้องถนน,เนินชะลอความเร็วฯ (ตามแบบอบต.กำหนด)	100,000 อบต. นาสว่าง	100,000 อบต. นาสว่าง	100,000 อบต. นาสว่าง	100,000 อบต. นาสว่าง	100,000 อบต. นาสว่าง	อุบัติเหตุบนท้องถนนจุดบริเวณเสี่ยงลดลง	ประชาชนมีวินัยจราจรและปลอดภัยมากขึ้น	กองช่าง

ก.ยุทธศาสตร์จังหวัดที่ 1 การพัฒนาคุณภาพชีวิตที่ดีและเสริมสร้างความเข้มแข็งของชุมชน

ข.ยุทธศาสตร์การพัฒนาขององค์กรปกครองส่วนท้องถิ่นในเขตจังหวัด ที่ 2 การส่งเสริมคุณภาพชีวิต

ยุทธศาสตร์ที่ 3 การพัฒนาด้านคุณภาพชีวิต

3.1 แผนงาน อุตสาหกรรมและการโยธา

ที่	โครงการ	วัตถุประสงค์	เป้าหมาย (ผลผลิตของ โครงการ)	งบประมาณและที่ผ่านมา					ตัวชี้วัด (KPL)	ผลที่คาดว่าจะได้รับ	หน่วยงาน รับผิดชอบหลัก
				2566 (บาท)	2567 (บาท)	2568 (บาท)	2569 (บาท)	2570 (บาท)			
4.	โครงการปรับปรุงอาคารที่ทำการ อบต.นาสว่าง	เพื่อรองรับการบริการ การจัดการกิจกรรมสาธารณะของชุมชน	ต่อเติม ปรับปรุงและซ่อมแซมอาคารที่ทำการ อบต.นาสว่าง (ตามแบบอบต.กำหนด)	500,000 อบต. นาสว่าง	500,000 อบต. นาสว่าง	500,000 อบต. นาสว่าง	500,000 อบต. นาสว่าง	500,000 อบต. นาสว่าง	ความพึงพอใจของประชาชนต่อสถานที่ราชการเพิ่มขึ้น	อาคารสำนักงานอบต.เอื้ออำนวย ความสะดวกแก่ประชาชนผู้มาติดต่อราชการ	กองช่าง
5.	โครงการปรับปรุงหอประชุม อบต.นาสว่าง	เพื่ออำนวยความสะดวกให้กับผู้มาใช้บริการและบุคลากรอบต.นาสว่าง	ต่อเติม ปรับปรุงและซ่อมแซมหอประชุม อบต.นาสว่าง (ตามแบบอบต.กำหนด)	500,000 อบต. นาสว่าง	500,000 อบต. นาสว่าง	500,000 อบต. นาสว่าง	500,000 อบต. นาสว่าง	500,000 อบต. นาสว่าง	ความพึงพอใจของประชาชนต่อสถานที่ราชการเพิ่มขึ้น	อบต.มีหอประชุมเอื้ออำนวย ความสะดวกแก่ประชาชนในการจัดกิจกรรม	กองช่าง
6.	โครงการก่อสร้างโรงจอดรถ ที่ทำการอบต.นาสว่าง	เพื่ออำนวยความสะดวกให้กับผู้มาใช้บริการและบุคลากร อบต.นาสว่าง	ก่อสร้างโรงจอดรถ ที่ทำการอบต.นาสว่าง(ตามแบบอบต.กำหนด)	200,000 อบต. นาสว่าง	200,000 อบต. นาสว่าง	200,000 อบต. นาสว่าง	200,000 อบต. นาสว่าง	200,000 อบต. นาสว่าง	ความพึงพอใจของประชาชนต่อสถานที่ราชการเพิ่มขึ้น	อบต.มีโรงจอดรถ เอื้ออำนวย ความสะดวกแก่ประชาชนผู้มาติดต่อราชการ	กองช่าง

ก.ยุทธศาสตร์จังหวัดที่ 1 การพัฒนาคุณภาพชีวิตที่ดีและเสริมสร้างความเข้มแข็งของชุมชน

ข.ยุทธศาสตร์การพัฒนาขององค์กรปกครองส่วนท้องถิ่นในเขตจังหวัด ที่ 2 การส่งเสริมคุณภาพชีวิต

ยุทธศาสตร์ที่ 3 การพัฒนาด้านคุณภาพชีวิต

3.1 แผนงาน อุตสาหกรรมและการโยธา

ที่	โครงการ	วัตถุประสงค์	เป้าหมาย (ผลผลิตของ โครงการ)	งบประมาณและที่ผ่านมา					ตัวชี้วัด (KPL)	ผลที่คาดว่าจะได้รับ	หน่วยงาน รับผิดชอบหลัก
				2566 (บาท)	2567 (บาท)	2568 (บาท)	2569 (บาท)	2570 (บาท)			
7.	โครงการก่อสร้างอาคารอเนกประสงค์ที่ทำการ อบต.นาสว่าง	เพื่อรองรับการบริการ การจัดการ กิจกรรม สาธารณะของชุมชน	ก่อสร้างอาคารอเนกประสงค์ที่ทำการ อบต.นาสว่าง (ตามแบบอบต.กำหนด)	500,000 อบต. นาสว่าง	500,000 อบต. นาสว่าง	500,000 อบต. นาสว่าง	500,000 อบต. นาสว่าง	500,000 อบต. นาสว่าง	ความพึงพอใจของประชาชนต่อสถานที่จัดกิจกรรมเพิ่มขึ้น	อาคารอเนกประสงค์สามารถรองรับจำนวนประชาชนในการจัดกิจกรรม	กองช่าง
8.	โครงการก่อสร้างห้องน้ำสำนักงาน ที่ทำการ อบต.นาสว่าง	เพื่ออำนวยความสะดวกให้กับผู้มาใช้บริการและบุคลากรอบต.นาสว่าง	ก่อสร้างห้องน้ำสำนักงาน ที่ทำการ อบต.นาสว่าง (ตามแบบอบต.กำหนด)	500,000 อบต. นาสว่าง	500,000 อบต. นาสว่าง	500,000 อบต. นาสว่าง	500,000 อบต. นาสว่าง	500,000 อบต. นาสว่าง	ความพึงพอใจของประชาชนต่อสถานที่ราชการเพิ่มขึ้น	อบต.มีห้องน้ำเอื้ออำนวยความสะดวกแก่ประชาชนผู้มาติดต่อราชการ	กองช่าง
9.	โครงการปรับปรุงภูมิทัศน์ ภายในพื้นที่ที่ทำการอบต.นาสว่าง	เพื่อปรับปรุงภูมิทัศน์ที่ทำการอบต.ให้เหมาะสมสวยงาม	ปรับปรุงภูมิทัศน์ (ปรับปรุงรั้ว, ทาสีอาคาร, ทาสีรั้ว, ปลูกต้นไม้ (ฯลฯ) บริเวณที่ทำการอบต.นาสว่าง	300,000 อบต. นาสว่าง	300,000 อบต. นาสว่าง	300,000 อบต. นาสว่าง	300,000 อบต. นาสว่าง	300,000 อบต. นาสว่าง	ความพึงพอใจของประชาชนต่อสถานที่ราชการเพิ่มขึ้น	อบต.มีภูมิทัศน์ที่สวยงามเหมาะสมต่อประชาชนผู้มาติดต่อราชการ	กองช่าง

ก.ยุทธศาสตร์จังหวัดที่ 1 การพัฒนาคุณภาพชีวิตที่ดีและเสริมสร้างความเข้มแข็งของชุมชน

ข.ยุทธศาสตร์การพัฒนาขององค์กรปกครองส่วนท้องถิ่นในเขตจังหวัด ที่ 2 การส่งเสริมคุณภาพชีวิต

ยุทธศาสตร์ที่ 3 การพัฒนาด้านคุณภาพชีวิต

3.1 แผนงาน อุตสาหกรรมและการโยธา

ที่	โครงการ	วัตถุประสงค์	เป้าหมาย (ผลผลิตของ โครงการ)	งบประมาณและที่ผ่านมา					ตัวชี้วัด (KPL)	ผลที่คาดว่าจะได้รับ	หน่วยงาน รับผิดชอบหลัก
				2566 (บาท)	2567 (บาท)	2568 (บาท)	2569 (บาท)	2570 (บาท)			
10.	โครงการก่อสร้าง ป้ายประชาสัมพันธ์ ของ อบต.นาสว่าง	เพื่อใช้ ประชาสัมพันธ์ ข้อมูลข่าวสารให้ ประชาชนทราบ	ก่อสร้างป้าย ประชาสัมพันธ์ของ อบต.นาสว่าง(ตาม แบบอบต.กำหนด)	100,000 อบต. นาสว่าง	100,000 อบต. นาสว่าง	100,000 อบต. นาสว่าง	100,000 อบต. นาสว่าง	100,000 อบต. นาสว่าง	ป้าย ประชาสัมพันธ์ ข่าวสารของ อบต.ได้ มาตรฐาน มากขึ้น	ประชาชนได้ ทราบและรับรู้ ข่าวสารของ อบต.ได้ทั่วถึง และทันสมัย	กองช่าง
11.	โครงการก่อสร้าง ราวกันทางโค้ง ภายในเขตพื้นที่ อบต.นาสว่าง	เพื่อให้การ คมนาคมเกิด ความปลอดภัย และลดอุบัติเหตุ	ก่อสร้างราวกันทาง โค้งภายในเขต อบต. (ตามแบบอบต. กำหนด)	200,000 อบต. นาสว่าง	200,000 อบต. นาสว่าง	200,000 อบต. นาสว่าง	200,000 อบต. นาสว่าง	200,000 อบต. นาสว่าง	ถนนมี มาตรฐานและ ปลอดภัยมาก ขึ้น	การคมนาคม ปลอดภัยและ อุบัติเหตุลดลง	กองช่าง
12	โครงการต่อเติม/ ปรับปรุงอาคารศูนย์ พัฒนาเด็กเล็กบ้าน โนนจิก	เพื่อต่อเติม/ ปรับปรุง สถานศึกษาให้มี ความพร้อมใน การรองรับด้าน การเรียนการสอน	ต่อเติม/ปรับปรุง อาคารศูนย์พัฒนา เด็กเล็กบ้านโนนจิก (ตามแบบ อบต. กำหนด)	500,000 อบต. นาสว่าง	500,000 อบต. นาสว่าง	500,000 อบต. นาสว่าง	500,000 อบต. นาสว่าง	500,000 อบต. นาสว่าง	ศพต. มี มาตรฐาน และมีพื้นที่ ใช้ประโยชน์ มากขึ้น	ศูนย์พัฒนา เด็กเล็กบ้าน โนนจิกมีความ พร้อมในการ รองรับด้าน การเรียนการสอน	กองการ ศึกษาฯ

ก.ยุทธศาสตร์จังหวัดที่ 1 การพัฒนาคุณภาพชีวิตที่ดีและเสริมสร้างความเข้มแข็งของชุมชน

ข.ยุทธศาสตร์การพัฒนาขององค์กรปกครองส่วนท้องถิ่นในเขตจังหวัด ที่ 2 การส่งเสริมคุณภาพชีวิต

ยุทธศาสตร์ที่ 3 การพัฒนาด้านคุณภาพชีวิต

3.1 แผนงาน อุตสาหกรรมและการโยธา

ที่	โครงการ	วัตถุประสงค์	เป้าหมาย (ผลผลิตของ โครงการ)	งบประมาณและที่ผ่านมา					ตัวชี้วัด (KPL)	ผลที่คาดว่าจะได้รับ	หน่วยงาน รับผิดชอบหลัก
				2566 (บาท)	2567 (บาท)	2568 (บาท)	2569 (บาท)	2570 (บาท)			
13	โครงการต่อเติม/ ปรับปรุงอาคารศูนย์ พัฒนาเด็กเล็กบ้าน โนนกระแต	เพื่อต่อเติม/ ปรับปรุง สถานศึกษาให้มี ความพร้อมใน การรองรับด้าน การเรียนการสอน	ต่อเติม/ปรับปรุง อาคารศูนย์พัฒนา เด็กเล็กบ้านโนน กระแต (ตามแบบ อบต.กำหนด)	500,000 อบต. นาสว่าง	500,000 อบต. นาสว่าง	500,000 อบต. นาสว่าง	500,000 อบต. นาสว่าง	500,000 อบต. นาสว่าง	ศพด. มี มาตรฐาน และมีพื้นที่ ใช้ประโยชน์ มากขึ้น	ศูนย์พัฒนา เด็กเล็กบ้าน โนนกระแตมี ความพร้อมใน การรองรับ ด้านการเรียน การสอน	กองการ ศึกษา
14	โครงการก่อสร้าง อาคารอเนกประสงค์ บริเวณด้านหน้าศูนย์ พัฒนาเด็กเล็กบ้าน โนนจิก สังกัด อบต. นาสว่าง	เพื่อเป็นจุดพัก ของผู้ปกครอง และรอรับ-ส่งเด็ก นักเรียนของ ศพด.โนนจิก	ก่อสร้างอาคาร อเนกประสงค์ บริเวณด้านหน้าศูนย์ พัฒนาเด็กเล็กบ้าน โนนจิก สังกัด อบต. นาสว่าง	150,000 อบต. นาสว่าง	150,000 อบต. นาสว่าง	150,000 อบต. นาสว่าง	150,000 อบต. นาสว่าง	150,000 อบต. นาสว่าง	ศพด.มีจุด พักรับ-ส่ง เด็กที่ ปลอดภัย และ เหมาะสม	เด็กและผู้ปกครองมี ความสะดวก ปลอดภัยมาก ขึ้น	กองการ ศึกษา
15	โครงการก่อสร้าง พุทธ สถานศูนย์พัฒนา เด็กเล็ก สังกัด อบต. นาสว่าง	เพื่อเป็นพุทธ สถานในการกราบ ไหว้และศูนย์รวม ใจของเด็ก คณะ ครูและผู้ปกครอง	ก่อสร้างพุทธ สถานศูนย์พัฒนาเด็ก เล็ก สังกัด อบต. นาสว่าง	500,000 อบต. นาสว่าง	500,000 อบต. นาสว่าง	500,000 อบต. นาสว่าง	500,000 อบต. นาสว่าง	500,000 อบต. นาสว่าง	ศพด. มีพุทธ สถานในการ กราบไหว้และ ศูนย์รวมใจ ของเด็ก จำนวน 2 แห่ง	เป็นขวัญและ กำลังใจให้กับ บุคลากร เด็ก และผู้ปกครอง	กองการ ศึกษา

ก.ยุทธศาสตร์จังหวัดที่ 1 การพัฒนาคุณภาพชีวิตที่ดีและเสริมสร้างความเข้มแข็งของชุมชน

ข.ยุทธศาสตร์การพัฒนาขององค์กรปกครองส่วนท้องถิ่นในเขตจังหวัด ที่ 2 การส่งเสริมคุณภาพชีวิต

ยุทธศาสตร์ที่ 3 การพัฒนาด้านคุณภาพชีวิต

3.1 แผนงาน อุตสาหกรรมและการโยธา

ที่	โครงการ	วัตถุประสงค์	เป้าหมาย (ผลผลิตของ โครงการ)	งบประมาณและที่ผ่านมา					ตัวชี้วัด (KPL)	ผลที่คาดว่าจะได้รับ	หน่วยงาน รับผิดชอบหลัก
				2566 (บาท)	2567 (บาท)	2568 (บาท)	2569 (บาท)	2570 (บาท)			
16	โครงการก่อสร้างที่อ่านหนังสือพิมพ์ประจำศูนย์พัฒนาเด็กเล็ก สังกัด อบต.นาสว่าง	เพื่อส่งเสริมให้เด็ก เยาวชนและประชาชนรักการอ่าน รับรู้ข่าวสารมากขึ้น	ก่อสร้างสถานที่อ่านหนังสือพิมพ์ประจำศูนย์พัฒนาเด็กเล็ก สังกัด อบต.นาสว่าง	100,000 อบต. นาสว่าง	100,000 อบต. นาสว่าง	100,000 อบต. นาสว่าง	100,000 อบต. นาสว่าง	100,000 อบต. นาสว่าง	เด็ก เยาวชนและประชาชนรักการอ่าน รับรู้ข่าวสารมากขึ้น	ศพต.สังกัด อบต.นาสว่างมีสถานที่ให้ความรู้ข่าวสารเพิ่มขึ้น	กองการศึกษา
17	โครงการก่อสร้างรั้วรอบหนองน้ำสาธารณะภายในเขตพื้นที่ อบต.นาสว่าง	เพื่อให้หนองน้ำสาธารณะมีขอบเขตและป้องกันการรุกรานที่สาธารณะ	ก่อสร้างรั้วรอบหนองน้ำสาธารณะภายในเขตพื้นที่ อบต.นาสว่าง	500,000 อบต. นาสว่าง	500,000 อบต. นาสว่าง	500,000 อบต. นาสว่าง	500,000 อบต. นาสว่าง	500,000 อบต. นาสว่าง	ประชาชนมีแหล่งน้ำที่สะอาดในชุมชน	เพื่อรักษาสิ่งแวดล้อมที่ดี	กองช่าง
18	โครงการก่อสร้างซุ้มประตูหมู่บ้านพร้อมติดตั้งไฟส่องสว่างภายในเขตพื้นที่ อบต.นาสว่าง	เพื่อให้ประชาชนเดินทางสัญจรไปมาได้สะดวกและปลอดภัย	ก่อสร้างซุ้มประตูหมู่บ้านพร้อมติดตั้งไฟส่องสว่าง ภายในเขตพื้นที่ อบต.นาสว่าง	100,000 อบต. นาสว่าง	100,000 อบต. นาสว่าง	100,000 อบต. นาสว่าง	100,000 อบต. นาสว่าง	100,000 อบต. นาสว่าง	ชุมชนมีความสวยงามมากขึ้น	ชุมชนมีความสวยงาม	กองช่าง

ก.ยุทธศาสตร์จังหวัดที่ 1 การพัฒนาคุณภาพชีวิตที่ดีและเสริมสร้างความเข้มแข็งของชุมชน

ข.ยุทธศาสตร์การพัฒนาขององค์กรปกครองส่วนท้องถิ่นในเขตจังหวัด ที่ 2 การส่งเสริมคุณภาพชีวิต

ยุทธศาสตร์ที่ 3 การพัฒนาด้านคุณภาพชีวิต

### 3.1 แผนงาน อุตสาหกรรมและการโยธา

ที่	โครงการ	วัตถุประสงค์	เป้าหมาย (ผลผลิตของ โครงการ)	งบประมาณและที่ผ่านมา					ตัวชี้วัด (KPL)	ผลที่คาดว่าจะได้รับ	หน่วยงาน รับผิดชอบหลัก
				2566 (บาท)	2567 (บาท)	2568 (บาท)	2569 (บาท)	2570 (บาท)			
19	โครงการก่อสร้างอาคารศูนย์ปฏิบัติการป้องกันบรรเทาสาธารณภัยองค์การบริหารส่วนตำบลนาสว่าง	เพื่อให้ประชาชนได้รับการบริการด้านป้องกันบรรเทาสาธารณภัยทั่วถึงและทันเวลา	ก่อสร้างอาคารศูนย์ปฏิบัติการป้องกันบรรเทาสาธารณภัยองค์การบริหารส่วนตำบลนาสว่าง	500,000 อบต. นาสว่าง	500,000 อบต. นาสว่าง	500,000 อบต. นาสว่าง	500,000 อบต. นาสว่าง	500,000 อบต. นาสว่าง	ประชาชนมีความพึงพอใจร้อยละ 75	เพื่อให้ประชาชนได้รับประโยชน์ในบริการสาธารณะ	กองช่าง
20	โครงการติดตั้งเหล็กดัดหน้าต่างศูนย์พัฒนาเด็กเล็ก สังกัด อบต.นาสว่าง	เพื่อความปลอดภัยของนักเรียนและบุคลากรการศึกษา	ติดตั้งเหล็กดัดหน้าต่างศูนย์พัฒนาเด็กเล็ก สังกัด อบต.นาสว่าง	100,000 อบต. นาสว่าง	100,000 อบต. นาสว่าง	100,000 อบต. นาสว่าง	100,000 อบต. นาสว่าง	100,000 อบต. นาสว่าง	ศพด.มีความปลอดภัย	เด็กและผู้ปกครองมีความสะดวกปลอดภัยมากขึ้น	กองการศึกษา
21	โครงการปรับเปลี่ยนโถสุขภัณฑ์ห้องน้ำเด็กนักเรียนศูนย์พัฒนาเด็กเล็ก สังกัด อบต.นาสว่าง	เพื่อความปลอดภัยเหมาะสมสำหรับเด็กนักเรียน	ปรับเปลี่ยนโถสุขภัณฑ์ห้องน้ำเด็กนักเรียนศูนย์พัฒนาเด็กเล็ก สังกัด อบต.นาสว่าง	100,000 อบต. นาสว่าง	100,000 อบต. นาสว่าง	100,000 อบต. นาสว่าง	100,000 อบต. นาสว่าง	100,000 อบต. นาสว่าง	ศพด.มีความปลอดภัย	เด็กและมีความสะดวกและปลอดภัยมากขึ้น	กองการศึกษา

ก.ยุทธศาสตร์จังหวัดที่ 1 การพัฒนาคุณภาพชีวิตที่ดีและเสริมสร้างความเข้มแข็งของชุมชน

ข.ยุทธศาสตร์การพัฒนาขององค์กรปกครองส่วนท้องถิ่นในเขตจังหวัด ที่ 2 การส่งเสริมคุณภาพชีวิต

### ยุทธศาสตร์ที่ 3 การพัฒนาด้านคุณภาพชีวิต

#### 3.2 แผนงาน เคหะและชุมชน

ที่	โครงการ	วัตถุประสงค์	เป้าหมาย (ผลผลิตของ โครงการ)	งบประมาณและที่ผ่านมา					ตัวชี้วัด (KPL)	ผลที่คาดว่าจะได้รับ	หน่วยงาน รับผิดชอบหลัก
				2566 (บาท)	2567 (บาท)	2568 (บาท)	2569 (บาท)	2570 (บาท)			
1	โครงการปรับปรุง ภูมิทัศน์บริเวณ ศพด.บ้านโนน กระแต	เพื่อปรับปรุงภูมิ ทัศน์บริเวณ ศพด.บ้านโนน กระแตให้สวยงาม และเหมาะสม	ปรับปรุงภูมิทัศน์ (ปรับปรุงรั้ว, ทาสี อาคาร, ทาสีรั้ว, ปลูก ต้นไม้ ฯลฯ) บริเวณ ศพด.บ้านโนนกระแต	200,000 อบต. นาสว่าง	200,000 อบต. นาสว่าง	200,000 อบต. นาสว่าง	200,000 อบต. นาสว่าง	200,000 อบต. นาสว่าง	ศพด. มี ความ สวยงามและ เหมาะสมใน การเรียนรู้	ศพด.บ้านโนน กระแตมีความ สวยงามและ เหมาะสมใน การเรียนรู้	กองการ ศึกษา
2	โครงการปรับปรุง ภูมิทัศน์บริเวณ ศพด.บ้านโนนจิก	เพื่อปรับปรุงภูมิ ทัศน์บริเวณ ศพด.บ้านโนนจิก ให้สวยงามและ เหมาะสม	ปรับปรุงภูมิทัศน์ (ปรับปรุงรั้ว, ทาสี อาคาร, ทาสีรั้ว, ปลูก ต้นไม้ ฯลฯ) บริเวณ ศพด.บ้านโนนจิก	200,000 อบต. นาสว่าง	200,000 อบต. นาสว่าง	200,000 อบต. นาสว่าง	200,000 อบต. นาสว่าง	200,000 อบต. นาสว่าง	ศพด. มี ความ สวยงามและ เหมาะสมใน การเรียนรู้	ศพด.บ้านโนน จิกมีความ สวยงามและ เหมาะสมใน การเรียนรู้	กองการ ศึกษา
3	โครงการขุดเจาะบ่อ บาดาลในศูนย์ พัฒนาเด็กเล็ก สังกัด อบต.นาสว่าง	เพื่อจัดหา อุปโภค บริโภค ให้กับ ศพด.สังกัด อบต.นาสว่าง	ขุดเจาะบ่อบาดาล พร้อมวางระบบน้ำใช้ ในการอุปโภค บริโภคในศพด. สังกัด อบต.นาสว่าง	100,000 อบต. นาสว่าง	100,000 อบต. นาสว่าง	100,000 อบต. นาสว่าง	100,000 อบต. นาสว่าง	100,000 อบต. นาสว่าง	ศพด. มีน้ำใช้ ในการ อุปโภค บริโภค เพิ่มขึ้น เพียงพอต่อ ความต้องการ	เด็กและ บุคลากรมีน้ำ อุปโภคบริโภค ที่สะอาดและ เพียงพอ	กองการ ศึกษา

ก.ยุทธศาสตร์จังหวัดที่ 1 การพัฒนาคุณภาพชีวิตที่ดีและเสริมสร้างความเข้มแข็งของชุมชน

ข.ยุทธศาสตร์การพัฒนาขององค์กรปกครองส่วนท้องถิ่นในเขตจังหวัด ที่ 2 การส่งเสริมคุณภาพชีวิต

### ยุทธศาสตร์ที่ 3 การพัฒนาด้านคุณภาพชีวิต

#### 3.2 แผนงาน เเคะและชุมชน



ที่	โครงการ	วัตถุประสงค์	เป้าหมาย (ผลผลิตของ โครงการ)	งบประมาณและที่ผ่านมา					ตัวชี้วัด (KPL)	ผลที่คาดว่าจะ ได้รับ	หน่วยงาน รับผิดชอบหลัก
				2566 (บาท)	2567 (บาท)	2568 (บาท)	2569 (บาท)	2570 (บาท)			
4	โครงการปรับปรุง สนามเด็กเล่นศูนย์ พัฒนาเด็กเล็ก สังกัด อบต. นาสว่าง	เพื่อส่งเสริม พัฒนาการ และ สร้างสรรค์ กิจกรรมการออก กำลังกายเด็ก นักเรียน	ปรับปรุงสนามเด็ก เล่นศูนย์พัฒนาเด็ก เล็ก (จัดหาเครื่อง เล่น, ของเล่น , ลานกิจกรรม, กระบะทราย ฯลฯ)	150,000 อบต. นาสว่าง	150,000 อบต. นาสว่าง	150,000 อบต. นาสว่าง	150,000 อบต. นาสว่าง	150,000 อบต. นาสว่าง	ศพด.มีสนาม เด็กเล่นที่มี มาตรฐานและ ปลอดภัย	เด็กมีสถานที่ใน การออกกำลังกาย เล่นกิจกรรมที่ ปลอดภัย	กองการ ศึกษา
5	โครงการติดตั้งมุ้ง ลวดอาคาร ศพด. สังกัด อบต. นาสว่าง	เพื่อป้องกันแมลง สัตว์กัดต่อยและ โรคระบาดจาก ยุงลาย	ติดตั้งมุ้งลวด อาคาร ศพด. สังกัด อบต.นาสว่าง เพื่อความ ปลอดภัยของเด็ก และบุคลากร การศึกษา	100,000 อบต. นาสว่าง	100,000 อบต. นาสว่าง	100,000 อบต. นาสว่าง	100,000 อบต. นาสว่าง	100,000 อบต. นาสว่าง	เด็กและบุคลากร ทางการศึกษามี ความปลอดภัย ภัยจาก ไข้เลือดออกมาก ขึ้น	เด็กและบุคลากร ทางการศึกษามี ความปลอดภัย ภัยจาก ไข้เลือดออก ขึ้น	กองการ ศึกษา
6	โครงการปรับปรุง/ ซ่อมแซมรั้วศูนย์ พัฒนาเด็กเล็ก สังกัด อบต. นาสว่าง	เพื่อปรับปรุง/ ซ่อมแซมรั้วศูนย์ พัฒนาเด็กเล็ก สังกัด อบต.นาสว่าง	ปรับปรุง/ซ่อมแซม รั้วศูนย์พัฒนาเด็ก เล็ก สังกัด อบต. นาสว่าง	50,000 อบต. นาสว่าง	50,000 อบต. นาสว่าง	50,000 อบต. นาสว่าง	50,000 อบต. นาสว่าง	50,000 อบต. นาสว่าง	ศพด.มีรั้วที่ สวยงามและ ปลอดภัยมาก ขึ้น	ศพด.มีรั้วที่ สวยงามและ ปลอดภัย	กองการ ศึกษา

ก.ยุทธศาสตร์จังหวัดที่ 1 การพัฒนาคุณภาพชีวิตที่ดีและเสริมสร้างความเข้มแข็งของชุมชน

ข.ยุทธศาสตร์การพัฒนาขององค์กรปกครองส่วนท้องถิ่นในเขตจังหวัด ที่ 2 การส่งเสริมคุณภาพชีวิต

ยุทธศาสตร์ที่ 3 การพัฒนาด้านคุณภาพชีวิต

3.2 แผนงาน เเคหะและชุมชน

ที่	โครงการ	วัตถุประสงค์	เป้าหมาย (ผลผลิตของ โครงการ)	งบประมาณและที่ผ่านมา					ตัวชี้วัด (KPL)	ผลที่คาดว่าจะ ได้รับ	หน่วยง านรับผิดชอบหลัก
				2566 (บาท)	2567 (บาท)	2568 (บาท)	2569 (บาท)	2570 (บาท)			
7	โครงการปรับปรุงต่อเติมศาลาประชาคมหมู่บ้านภายในเขตพื้นที่ อบต.นาสว่าง	เพื่อให้ประชาชนมีสถานที่ทำกิจกรรมร่วมกัน	ปรับปรุง ต่อเติมศาลาประชาคมหมู่บ้าน ภายในเขตพื้นที่อบต.นาสว่าง	100,000 อบต. นาสว่าง	100,000 อบต. นาสว่าง	100,000 อบต. นาสว่าง	100,000 อบต. นาสว่าง	100,000 อบต. นาสว่าง	ประชาชนมีสถานที่จัดกิจกรรมในชุมชนมากขึ้น	ประชาชนได้รับความสะดวกในการจัดกิจกรรมชุมชน	กองช่าง
8	โครงการติดตั้งและขยายเสียงระบบเสียงตามสายภายในหมู่บ้านในเขต อบต.นาสว่าง	เพื่อติดตั้งและขยายเสียงระบบเสียงตามสายภายในหมู่บ้านในเขต อบต.นาสว่าง	ติดตั้งและขยายเสียงระบบเสียงตามสายภายในหมู่บ้านในเขต อบต.นาสว่าง	-	-	50,000 อบต. นาสว่าง	50,000 อบต. นาสว่าง	50,000 อบต. นาสว่าง	ประชาชนมีช่องทางในการรับข้อมูลข่าวสารทั่วถึงมากขึ้น	ประชาชนในชุมชนได้รับข้อมูลข่าวสารอย่างทั่วถึง	กองช่าง
9	โครงการก่อสร้างโดมบังแดดสนามเด็กเล่นศูนย์พัฒนาเด็กเล็กสังกัด อบต.นาสว่าง	เพื่อก่อสร้างโดมบังแดดสนามเด็กเล่นศูนย์พัฒนาเด็กเล็กสังกัด อบต.นาสว่าง	ก่อสร้างโดมบังแดดสนามเด็กเล่นศูนย์พัฒนาเด็กเล็กสังกัด อบต.นาสว่าง	400,000 อบต. นาสว่าง	400,000 อบต. นาสว่าง	400,000 อบต. นาสว่าง	400,000 อบต. นาสว่าง	400,000 อบต. นาสว่าง	ศพด.มีสนามเด็กเล่นที่มีมาตรฐานและปลอดภัย	เด็กมีสถานที่ในการออกกำลังกาย เล่นกิจกรรมที่ปลอดภัย	กองการศึกษา

ก.ยุทธศาสตร์จังหวัดที่ 1 การพัฒนาคุณภาพชีวิตที่ดีและเสริมสร้างความเข้มแข็งของชุมชน

ข. ยุทธศาสตร์การพัฒนาขององค์กรปกครองส่วนท้องถิ่นในเขตจังหวัด ที่ 2 การส่งเสริมคุณภาพชีวิต

**ยุทธศาสตร์ที่ 3 การพัฒนาด้านคุณภาพชีวิต**

**3.3 แผนงาน สาธารณสุข**

ที่	โครงการ	วัตถุประสงค์	เป้าหมาย (ผลผลิตของ โครงการ)	งบประมาณและที่ผ่านมา					ตัวชี้วัด (KPL)	ผลที่คาดว่าจะ ได้รับ	หน่วยงาน รับผิดชอบหลัก
				2566 (บาท)	2567 (บาท)	2568 (บาท)	2569 (บาท)	2570 (บาท)			
1	โครงการฝึกอบรม/ศึกษาดูงานอาสาสมัครสาธารณสุขประจำหมู่บ้าน	เพื่อเป็นการเพิ่มประสิทธิภาพในการดูแลสุขภาพประชาชน	อาสาสมัครสาธารณสุขชุมชน จำนวน 100 คน ในเขต อบต. นาส่วง	100,000 อบต. นาส่วง	100,000 อบต. นาส่วง	100,000 อบต. นาส่วง	100,000 อบต. นาส่วง	100,000 อบต. นาส่วง	จำนวนผู้เข้าร่วมโครงการ	ประชาชนในชุมชนมีสุขภาพที่แข็งแรง	สำนักปลัด
2	โครงการจัดซื้อวัสดุวิทยาศาสตร์และการแพทย์	เพื่อให้ประชาชนในชุมชนปลอดภัยจากไข้เลือดออก	จัดซื้อทรายอะเบทจัดซื้อน้ำยากำจัดลูกน้ำ	500,000 อบต. นาส่วง	500,000 อบต. นาส่วง	500,000 อบต. นาส่วง	500,000 อบต. นาส่วง	500,000 อบต. นาส่วง	ประชาชนในชุมชนปลอดภัยจากไข้เลือดออกมากขึ้น	ประชาชนในชุมชนปลอดภัยจากไข้เลือดออก	สำนักปลัด
3	โครงการจัดจ้างฉีดพ่นหมอกควันทุกสามเดือนในเขต อบต. นาส่วง	เพื่อป้องกันการแพร่ระบาดของโรคไข้เลือดออก	จ้างเหมาบริการฉีดพ่นหมอกควัน ให้กับหมู่บ้านจำนวน 9 หมู่บ้าน ทุกสามเดือน	200,000 อบต. นาส่วง	200,000 อบต. นาส่วง	200,000 อบต. นาส่วง	200,000 อบต. นาส่วง	200,000 อบต. นาส่วง	ประชาชนในชุมชนปลอดภัยจากไข้เลือดออกมากขึ้น	ประชาชนในชุมชนปลอดภัยจากไข้เลือดออก	สำนักปลัด
4	โครงการรณรงค์และป้องกันโรคติดต่อในชุมชน	เพื่อให้ประชาชนในชุมชนตระหนักในการป้องกันโรคติดต่อ	จัดทำป้ายประชาสัมพันธ์และรณรงค์ในชุมชนจำนวน 9 หมู่บ้าน	30,000 อบต. นาส่วง	30,000 อบต. นาส่วง	30,000 อบต. นาส่วง	30,000 อบต. นาส่วง	30,000 อบต. นาส่วง	จำนวนผู้เข้าร่วมโครงการ	ชุมชนตระหนักในการป้องกันโรคติดต่อ	สำนักปลัด

ก.ยุทธศาสตร์จังหวัดที่ 1 การพัฒนาคุณภาพชีวิตที่ดีและเสริมสร้างความเข้มแข็งของชุมชน

ข.ยุทธศาสตร์การพัฒนาขององค์กรปกครองส่วนท้องถิ่นในเขตจังหวัด ที่ 2 การส่งเสริมคุณภาพชีวิต

### ยุทธศาสตร์ที่ 3 การพัฒนาด้านคุณภาพชีวิต

#### 3.3 แผนงาน สาธารณสุข

ที่	โครงการ	วัตถุประสงค์	เป้าหมาย (ผลผลิตของ โครงการ)	งบประมาณและที่ผ่านมา					ตัวชี้วัด (KPL)	ผลที่คาดว่าจะ ได้รับ	หน่วยงาน รับผิดชอบหลัก
				2566 (บาท)	2567 (บาท)	2568 (บาท)	2569 (บาท)	2570 (บาท)			
5	โครงการสนับสนุน การรवानบริการ สุขภาพ/การบริจาค โลหิต	เพื่อเป็นการส่งเสริม สนับสนุนให้ ประชาชนมีส่วนร่วม ในการดำเนินงาน	ประชาชน จำนวน 120 คน	30,000 อบต. นาสว่าง	30,000 อบต. นาสว่าง	30,000 อบต. นาสว่าง	30,000 อบต. นาสว่าง	30,000 อบต. นาสว่าง	จำนวน ผู้เข้าร่วม โครงการ	ชุมชน ตระหนักใน การช่วยเหลือ ซึ่งกันและกัน	สำนัก ปลัด
6	สมทบหลักประกัน สุขภาพท้องถิ่นหรือ พื้นที่ อบต.นาสว่าง	เพื่อจ่ายเป็นเงิน สมทบหลักประกัน สุขภาพท้องถิ่น	จ่ายเป็นเงิน สมทบสปสช. ร้อยละ 40 ของ งบจัดสรร	200,000 อบต. นาสว่าง	200,000 อบต. นาสว่าง	200,000 อบต. นาสว่าง	200,000 อบต. นาสว่าง	200,000 อบต. นาสว่าง	องค์กรมีการ บริหารจัดการ ตามระเบียบฯ	เป็นเงิน สมทบสปสช. ร้อยละ 40 ของ งบจัดสรร	สำนัก ปลัด
7	โครงการตรวจสอบ คุณภาพน้ำอุปโภค- บริโภคในชุมชน	เพื่อตรวจสอบ คุณภาพน้ำอุปโภค- บริโภคในชุมชน	ออกให้บริการ จำนวน 2 ครั้ง/ปี	15,000 อบต. นาสว่าง	15,000 อบต. นาสว่าง	15,000 อบต. นาสว่าง	15,000 อบต. นาสว่าง	15,000 อบต. นาสว่าง	ประชาชนมี น้ำสะอาดใช้ เพียงพอ	ประชาชนใน ชุมชนมีสุขภาพ ที่แข็งแรง	สำนัก ปลัด
8	โครงการอบรมป้องกัน และแก้ไขปัญหาการ ตั้งครรภ์ไม่พร้อมเด็ก และเยาวชน	เพื่อป้องกันและแก้ไข ปัญหาการตั้งครรภ์ ของเด็กและเยาวชน ในเขต อบต. นาสว่าง	เยาวชนในเขต อบต.นาสว่าง จำนวน 70 คน	10,000 อบต. นาสว่าง	10,000 อบต. นาสว่าง	10,000 อบต. นาสว่าง	10,000 อบต. นาสว่าง	10,000 อบต. นาสว่าง	จำนวน ผู้เข้าร่วม โครงการ	ชุมชน ตระหนักใน การช่วยเหลือ ซึ่งกันและกัน	สำนัก ปลัด

ก.ยุทธศาสตร์จังหวัดที่ 1 การพัฒนาคุณภาพชีวิตที่ดีและเสริมสร้างความเข้มแข็งของชุมชน

ข.ยุทธศาสตร์การพัฒนาขององค์กรปกครองส่วนท้องถิ่นในเขตจังหวัด ที่ 2 การส่งเสริมคุณภาพชีวิต

**ยุทธศาสตร์ที่ 3 การพัฒนาคุณภาพชีวิต**

**3.3 แผนงาน สาธารณสุข**

ที่	โครงการ	วัตถุประสงค์	เป้าหมาย (ผลผลิตของ โครงการ)	งบประมาณและที่ผ่านมา					ตัวชี้วัด (KPL)	ผลที่คาดว่าจะ ได้รับ	หน่วยงาน รับผิดชอบหลัก
				2566 (บาท)	2567 (บาท)	2568 (บาท)	2569 (บาท)	2570 (บาท)			
9	โครงการเพื่อขอรับเงินอุดหนุนตามแนวทางโครงการพระราชดำริด้านสาธารณสุข จำนวน 9 หมู่บ้านในเขต อบต. นาส่วง	เพื่ออุดหนุนตามแนวทางโครงการพระราชดำริด้านสาธารณสุข จำนวน 9 หมู่บ้านในเขต อบต. นาส่วง	ประชาชนในเขตพื้นที่อำเภอเดชอุดม	180,000 อบต. นาส่วง	180,000 อบต. นาส่วง	180,000 อบต. นาส่วง	180,000 อบต. นาส่วง	180,000 อบต. นาส่วง	จำนวนผู้เข้าร่วมกิจกรรม	ประชาชนขอรับเงินอุดหนุนตามแนวทางโครงการพระราชดำริด้านสาธารณสุข	สำนักปลัด
10	โครงการพลังคนไทยร่วมใจป้องกันไวรัสโคโรนา(COVID -19)	เพื่อจัดกิจกรรมในการป้องกันโรคไวรัสโคโรนา (COVID -19)	ประชาชนในเขตพื้นที่อบต.นาส่วง	30,000	30,000	30,000 อบต. นาส่วง	30,000 อบต. นาส่วง	30,000 อบต. นาส่วง	จำนวนผู้เข้าร่วมกิจกรรม	ประชาชนในชุมชนมีการจัดกิจกรรมป้องกันไวรัสโคโรนา	สำนักปลัด
11	โครงการขอรับเงินอุดหนุนการจัดจุดตรวจการควบคุมการแพร่ระบาดของโรคติดเชื้อไวรัสโคโรนา 2019 (COVID -19)	เพื่ออุดหนุนการจัดจุดตรวจการควบคุมการแพร่ระบาดของโรคติดเชื้อไวรัสโคโรนา 2019 (COVID -19)	ประชาชนในเขตพื้นที่อำเภอเดชอุดม	50,000 อบต. นาส่วง	50,000 อบต. นาส่วง	50,000 อบต. นาส่วง	50,000 อบต. นาส่วง	50,000 อบต. นาส่วง	จำนวนผู้เข้าร่วมกิจกรรม	ประชาชนในชุมชนมีการคัดกรองป้องกันโรคไวรัสโคโรนา (COVID -19)	สำนักปลัด

ก.ยุทธศาสตร์จังหวัดที่ 1 การพัฒนาคุณภาพชีวิตที่ดีและเสริมสร้างความเข้มแข็งของชุมชน

ข.ยุทธศาสตร์การพัฒนาขององค์กรปกครองส่วนท้องถิ่นในเขตจังหวัด ที่ 2 การส่งเสริมคุณภาพชีวิต

### ยุทธศาสตร์ที่ 3 การพัฒนาด้านคุณภาพชีวิต

#### 3.3 แผนงาน สาธารณสุข

ที่	โครงการ	วัตถุประสงค์	เป้าหมาย (ผลผลิตของ โครงการ)	งบประมาณและที่ผ่านมา					ตัวชี้วัด (KPL)	ผลที่คาดว่าจะ ได้รับ	หน่วยงาน รับผิดชอบหลัก
				2566 (บาท)	2567 (บาท)	2568 (บาท)	2569 (บาท)	2570 (บาท)			
12	โครงการส่งเสริม โภชนาการและ สุขภาพอนามัยแม่ และเด็กของสมเด็จพระ เทพรัตนราชสุดาฯ	เพื่อส่งเสริมโภชนาการ และสุขภาพอนามัยแม่ และเด็กของสมเด็จพระ เทพรัตนราชสุดาฯ	ประชาชนในเขต พื้นที่	20,000 อบต. นาสว่าง	20,000 อบต. นาสว่าง	20,000 อบต. นาสว่าง	20,000 อบต. นาสว่าง	20,000 อบต. นาสว่าง	จำนวน ผู้เข้าร่วม โครงการ	ประชาชนใน ชุมชนมีสุขภาพ ที่แข็งแรง	สำนัก ปลัด
13	โครงการชุมชนร่วมมือ ทำลายแหล่ง เพาะพันธุ์ยุงลายและ ป้องกันโรค ไข้เลือดออก	เพื่อรณรงค์ชุมชนร่วม ใจทำลายแหล่ง เพาะพันธุ์ยุงลายและ ป้องกันโรค ไข้เลือดออก	ประชาชนในเขต พื้นที่	20,000 อบต. นาสว่าง	20,000 อบต. นาสว่าง	20,000 อบต. นาสว่าง	20,000 อบต. นาสว่าง	20,000 อบต. นาสว่าง	จำนวน ผู้เข้าร่วม โครงการ	ประชาชนใน ชุมชนมีสุขภาพ ที่แข็งแรง	สำนัก ปลัด
14	โครงการเผยแพร่ ความรู้ในการลดและ คัดแยกขยะมูลฝอย ตามหลักการ 3Rs และ 5Rs	เพื่อให้ประชาชนมี การลดและคัดแยก ขยะมูลฝอย	ประชาชนในเขต พื้นที่	20,000 อบต. นาสว่าง	20,000 อบต. นาสว่าง	20,000 อบต. นาสว่าง	20,000 อบต. นาสว่าง	20,000 อบต. นาสว่าง	จำนวน ผู้เข้าร่วม โครงการ	ประชาชนใน ชุมชนมีสุขภาพ ที่แข็งแรง	สำนัก ปลัด
15	โครงการสัตว์ปลอด โรค คนปลอดภัยจากโรค	เพื่อให้ประชาชนใน ชุมชนป้องกันและ ควบคุมโรคพิษ	ประชาชนในเขต พื้นที่	20,000 อบต. นาสว่าง	20,000 อบต. นาสว่าง	20,000 อบต. นาสว่าง	20,000 อบต. นาสว่าง	20,000 อบต. นาสว่าง	จำนวน ผู้เข้าร่วม โครงการ	ประชาชนใน ชุมชนมีสุขภาพ ที่แข็งแรง	สำนัก ปลัด

	พิษสุนัขบ้า	สุนัขบ้า								
--	-------------	----------	--	--	--	--	--	--	--	--

ก.ยุทธศาสตร์จังหวัดที่ 1 การพัฒนาคุณภาพชีวิตที่ดีและเสริมสร้างความเข้มแข็งของชุมชน  
 ข.ยุทธศาสตร์การพัฒนาขององค์กรปกครองส่วนท้องถิ่นในเขตจังหวัด ที่ 2 การส่งเสริมคุณภาพชีวิต

**ยุทธศาสตร์ที่ 3 การพัฒนาด้านคุณภาพชีวิต**

**3.3 แผนงาน สาธารณสุข**

ที่	โครงการ	วัตถุประสงค์	เป้าหมาย (ผลผลิตของ โครงการ)	งบประมาณและที่ผ่านมา					ตัวชี้วัด (KPL)	ผลที่คาดว่าจะ ได้รับ	หน่วยงาน รับผิดชอบหลัก
				2566 (บาท)	2567 (บาท)	2568 (บาท)	2569 (บาท)	2570 (บาท)			
16	โครงการคุณแม่วัยใส	เพื่อให้ความรู้เด็กและ เยาวชนปฏิบัติตนได้ เหมาะสมตามวัย	เด็กและเยาวชนใน เขตพื้นที่ อบต. นาสว่าง	20,000 อบต. นาสว่าง	20,000 อบต. นาสว่าง	20,000 อบต. นาสว่าง	20,000 อบต. นาสว่าง	20,000 อบต. นาสว่าง	จำนวน ผู้เข้าร่วม โครงการ	เด็กและเยาวชน ปฏิบัติตนได้ เหมาะสมตามวัย	สำนัก ปลัด
17	โครงการส่งเสริม สมรรถภาพร่างกาย และทดสอบสมรรถภาพ ทางกายผู้สูงอายุ	เพื่อส่งเสริม สมรรถภาพร่างกาย และทดสอบ สมรรถภาพทางกาย ผู้สูงอายุ	ผู้สูงวัยในเขตพื้นที่ อบต.นาสว่าง และ ผู้ดูแลผู้สูงอายุ	20,000 อบต. นาสว่าง	20,000 อบต. นาสว่าง	20,000 อบต. นาสว่าง	20,000 อบต. นาสว่าง	20,000 อบต. นาสว่าง	จำนวน ผู้เข้าร่วม โครงการ	ผู้สูงอายุได้รับ การส่งเสริมและ ทดสอบ สมรรถภาพทาง กาย	สำนัก ปลัด
18	โครงการส่งเสริม พัฒนาการด้าน ร่างกายเด็กปฐมวัย	เพื่อส่งเสริมพัฒนาการ ด้านร่างกายเด็ก ปฐมวัย	เด็กนักเรียนศูนย์ พัฒนาเด็กเล็ก สังกัด อบต.นาสว่าง	20,000 อบต. นาสว่าง	20,000 อบต. นาสว่าง	20,000 อบต. นาสว่าง	20,000 อบต. นาสว่าง	20,000 อบต. นาสว่าง	จำนวน ผู้เข้าร่วม โครงการ	เด็กนักเรียนศูนย์ พัฒนาเด็กเล็กมี การเจริญเติบโต ตามวัย	กองการ ศึกษา
19	โครงการส่งเสริมด้าน ทันตกรรมของเด็ก ปฐมวัย	เพื่อให้เด็กรู้จักวิธีการ ดูแลรักษาช่องปากและ ฟันให้มีสุขภาพดี	เด็กนักเรียนศูนย์ พัฒนาเด็กเล็กใน สังกัดอบต.นาสว่าง	30,000 อบต. นาสว่าง	30,000 อบต. นาสว่าง	30,000 อบต. นาสว่าง	30,000 อบต. นาสว่าง	30,000 อบต. นาสว่าง	จำนวน ผู้เข้าร่วม โครงการ	เด็กรู้จักวิธีการ ดูแลรักษาช่อง ปากและฟันให้มี สุขภาพดี	กองการ ศึกษา

ก.ยุทธศาสตร์จังหวัดที่ 1 การพัฒนาคุณภาพชีวิตที่ดีและเสริมสร้างความเข้มแข็งของชุมชน

ข.ยุทธศาสตร์การพัฒนาขององค์กรปกครองส่วนท้องถิ่นในเขตจังหวัด ที่ 2 การส่งเสริมคุณภาพชีวิต

### ยุทธศาสตร์ที่ 3 การพัฒนาด้านคุณภาพชีวิต

#### 3.3 แผนงาน สาธารณสุข

ที่	โครงการ	วัตถุประสงค์	เป้าหมาย (ผลผลิตของ โครงการ)	งบประมาณและที่ผ่านมา					ตัวชี้วัด (KPL)	ผลที่คาดว่าจะ ได้รับ	หน่วยงาน รับผิดชอบหลัก
				2566 (บาท)	2567 (บาท)	2568 (บาท)	2569 (บาท)	2570 (บาท)			
20	โครงการอบรมหมอมหมู่บ้านตามพระราชประสงค์	เพื่อจัดกิจกรรมอบรมหมอมหมู่บ้านตามพระราชประสงค์	ประชาชนในเขตพื้นที่	20,000 อบต. นาสว่าง	20,000 อบต. นาสว่าง	20,000 อบต. นาสว่าง	20,000 อบต. นาสว่าง	20,000 อบต. นาสว่าง	จำนวนผู้เข้าร่วมโครงการ	ประชาชนในชุมชนมีกิจกรรมอบรมหมอมหมู่บ้านตามพระราชประสงค์	สำนักปลัด
21	อุดหนุนตามโครงการการบริหารจัดการเพื่อสงเคราะห์สัตว์และการจัดสวัสดิภาพสัตว์ในการแก้ไขปัญหาสุนัขจรจัดและสัตว์จรจัด	เพื่ออุดหนุนตามโครงการการบริหารจัดการเพื่อสงเคราะห์สัตว์และการจัดสวัสดิภาพสัตว์ในการแก้ไขปัญหาสุนัขจรจัดและสัตว์จรจัด	ประชาชนในเขตพื้นที่	50,000 อบต. นาสว่าง	50,000 อบต. นาสว่าง	50,000 อบต. นาสว่าง	50,000 อบต. นาสว่าง	50,000 อบต. นาสว่าง	จำนวนสัตว์ที่ได้รับการดูแลและขึ้นทะเบียน	ปัญหาสัตว์ไร้ที่พึ่ง และจรจัดได้รับการสงเคราะห์ลดปัญหาโรคพิษสุนัขบ้า	สำนักปลัด
22	อุดหนุนตามโครงการเพิ่มประสิทธิภาพการเฝ้าระวังป้องกันการแพร่ระบาดของโรคติดเชื้อไวรัสโคโรนา 2019 (COVID-19)	เพื่ออุดหนุนตามโครงการเพิ่มประสิทธิภาพการเฝ้าระวังป้องกันการแพร่ระบาดของโรคติดเชื้อไวรัสโคโรนา 2019 (COVID-19)	ประชาชนในเขตพื้นที่	50,000 อบต. นาสว่าง	50,000 อบต. นาสว่าง	50,000 อบต. นาสว่าง	50,000 อบต. นาสว่าง	50,000 อบต. นาสว่าง	จำนวนผู้เข้าร่วมโครงการ	ประชาชนในชุมชนได้รับและเฝ้าระวังการป้องกันการแพร่ระบาดของโรคติดเชื้อไวรัสโคโรนา 2019 (COVID-19)	สำนักปลัด



ก.ยุทธศาสตร์จังหวัดที่ 1 การพัฒนาคุณภาพชีวิตที่ดีและเสริมสร้างความเข้มแข็งของชุมชน

ข.ยุทธศาสตร์การพัฒนาขององค์กรปกครองส่วนท้องถิ่นในเขตจังหวัด ที่ 2 การส่งเสริมคุณภาพชีวิต

**ยุทธศาสตร์ที่ 3 การพัฒนาด้านคุณภาพชีวิต**

**3.4 แผนงาน การศึกษา**

ที่	โครงการ	วัตถุประสงค์	เป้าหมาย (ผลผลิตของ โครงการ)	งบประมาณและที่ผ่านมา					ตัวชี้วัด (KPL)	ผลที่คาดว่าจะ ได้รับ	หน่วยงาน รับผิดชอบหลัก
				2566 (บาท)	2567 (บาท)	2568 (บาท)	2569 (บาท)	2570 (บาท)			
1	โครงการจัดกิจกรรม มหกรรมวิชาการ	เพื่อจัดกิจกรรม มหกรรมวิชาการ	เด็กและเยาวชนใน เขตตำบลนาสว่าง	50,000 อบต. นาสว่าง	50,000 อบต. นาสว่าง	50,000 อบต. นาสว่าง	50,000 อบต. นาสว่าง	50,000 อบต. นาสว่าง	จำนวนเด็กและ เยาวชนในเขต ตำบลนาสว่าง	เด็กมีกิจกรรม ส่งเสริมการ เรียนรู้ทางสังคม	กองการ ศึกษา
2	โครงการทัศนศึกษา แหล่งเรียนรู้นอก ห้องเรียน	เพื่อฝึกการเรียนรู้ และประสบการณ์ นอกห้องเรียน	ศพด. สังกัด อบต. นาสว่าง	30,000 อบต. นาสว่าง	30,000 อบต. นาสว่าง	30,000 อบต. นาสว่าง	30,000 อบต. นาสว่าง	30,000 อบต. นาสว่าง	เด็กมีกิจกรรม ส่งเสริมการ เรียนรู้ทางสังคม เพิ่มขึ้น	เด็กมีกิจกรรม ส่งเสริมการ เรียนรู้ทางสังคม	กองการ ศึกษา
3	โครงการเรียนรู้ภูมิ ปัญญาท้องถิ่น	เพื่ออนุรักษ์ภูมิ ปัญญาท้องถิ่นสู่ ห้องเรียน	ศพด. สังกัด อบต. นาสว่าง	50,000 อบต. นาสว่าง	50,000 อบต. นาสว่าง	50,000 อบต. นาสว่าง	50,000 อบต. นาสว่าง	50,000 อบต. นาสว่าง	เด็กมีกิจกรรม ส่งเสริมการ เรียนรู้ทางชุมชน เพิ่มขึ้น	เด็กมีกิจกรรม ส่งเสริมการ เรียนรู้ทางชุมชน	กองการ ศึกษา
4	โครงการทัศนศึกษา แหล่งเรียนรู้ในชุมชน	เพื่ออนุรักษ์ภูมิ ปัญญาท้องถิ่นสู่ ห้องเรียน	ศพด. สังกัด อบต. นาสว่าง	50,000 อบต. นาสว่าง	50,000 อบต. นาสว่าง	50,000 อบต. นาสว่าง	50,000 อบต. นาสว่าง	50,000 อบต. นาสว่าง	เด็กมีกิจกรรม ส่งเสริมการ เรียนรู้ทางชุมชน เพิ่มขึ้น	เด็กมีกิจกรรม ส่งเสริมการ เรียนรู้ทางชุมชน	กองการ ศึกษา
5	โครงการส่งเสริม วัฒนธรรมรักการอ่าน	เพื่อส่งเสริม พัฒนาการ และ สร้างสรรค์กิจกรรม การเรียนรู้ของเด็ก	เด็กนักเรียน ศพด. สังกัด อบต.นาสว่าง	50,000 อบต. นาสว่าง	50,000 อบต. นาสว่าง	50,000 อบต. นาสว่าง	50,000 อบต. นาสว่าง	50,000 อบต. นาสว่าง	จำนวนเด็ก นักเรียน ศพด. สังกัด อบต. นาสว่าง	เด็กมีพัฒนาการ และสร้างสรรค์ กิจกรรมด้านการ อ่าน	กองการ ศึกษา

ก.ยุทธศาสตร์จังหวัดที่ 1 การพัฒนาคุณภาพชีวิตที่ดีและเสริมสร้างความเข้มแข็งของชุมชน

ข. ยุทธศาสตร์การพัฒนาขององค์กรปกครองส่วนท้องถิ่นในเขตจังหวัด ที่ 2 การส่งเสริมคุณภาพชีวิต

**ยุทธศาสตร์ที่ 3 การพัฒนาด้านคุณภาพชีวิต**

**3.4 แผนงาน การศึกษา**

ที่	โครงการ	วัตถุประสงค์	เป้าหมาย (ผลผลิตของ โครงการ)	งบประมาณและที่ผ่านมา					ตัวชี้วัด (KPL)	ผลที่คาดว่าจะ ได้รับ	หน่วยงาน รับผิดชอบหลัก
				2566 (บาท)	2567 (บาท)	2568 (บาท)	2569 (บาท)	2570 (บาท)			
6	โครงการสนับสนุน ค่าใช้จ่ายการบริหาร สถานศึกษา เป็นค่าจัดการ เรียน การสอน (รายหัว) ให้ ศพด. ทั้ง 2 แห่ง	เพื่อสนับสนุนค่าใช้จ่าย ในการบริหาร สถานศึกษา (ค่า จัดการศึกษาสำหรับ ศูนย์พัฒนาเด็กเล็ก)	จำนวน นักเรียนใน ศพด. สังกัด อบต. นาส่วง	200,000 อบต. นาส่วง	200,000 อบต. นาส่วง	200,000 อบต. นาส่วง	200,000 อบต. นาส่วง	200,000 อบต. นาส่วง	จำนวนเด็ก นักเรียน ศพด. สังกัด อบต. นาส่วง	เด็กมี พัฒนาการ และ สร้างสรรค์ กิจกรรมด้าน ต่างๆ	กองการ ศึกษา
7	โครงการสนับสนุน ค่าใช้จ่ายการบริหาร สถานศึกษา เป็นค่าหนังสือ ให้กับ ศูนย์พัฒนาเด็กเล็ก	เพื่อสนับสนุนค่าใช้จ่าย ในการบริหาร สถานศึกษา	ศูนย์พัฒนา เด็กเล็กใน สังกัด อบต. นาส่วง	20,000 อบต. นาส่วง	20,000 อบต. นาส่วง	20,000 อบต. นาส่วง	20,000 อบต. นาส่วง	20,000 อบต. นาส่วง	จำนวนเด็ก นักเรียน ศพด. สังกัด อบต. นาส่วง	เด็กมี พัฒนาการ และ สร้างสรรค์ กิจกรรมด้าน การเรียนมาก ขึ้น	กองการ ศึกษา
8	โครงการสนับสนุน ค่าใช้จ่ายการบริหาร สถานศึกษา เป็นค่า อุปกรณ์การเรียน ให้กับ ศูนย์พัฒนาเด็กเล็ก	เพื่อสนับสนุนค่าใช้จ่าย ในการบริหาร สถานศึกษา (อาหาร กลางวัน)	ศูนย์พัฒนา เด็กเล็กใน สังกัด อบต. นาส่วง	20,000 อบต. นาส่วง	20,000 อบต. นาส่วง	20,000 อบต. นาส่วง	20,000 อบต. นาส่วง	20,000 อบต. นาส่วง	จำนวนเด็ก นักเรียน ศพด. สังกัด อบต. นาส่วง	เด็กมี พัฒนาการ และ สร้างสรรค์ กิจกรรมด้าน การเรียนมาก ขึ้น	กองการ ศึกษา
9	โครงการสนับสนุน ค่าใช้จ่ายการบริหาร สถานศึกษา เป็นค่า เครื่องแบบนักเรียนให้กับ	เพื่อสนับสนุนค่าใช้จ่าย ในการบริหาร สถานศึกษา อาหารเสริม (นม)	ศูนย์พัฒนา เด็กเล็กใน สังกัด อบต. นาส่วง	30,000 อบต. นาส่วง	30,000 อบต. นาส่วง	30,000 อบต. นาส่วง	30,000 อบต. นาส่วง	30,000 อบต. นาส่วง	จำนวนเด็ก นักเรียนใน พื้นที่อบต. นาส่วง	เด็กมี พัฒนาการ และ สร้างสรรค์ กิจกรรมด้าน	กองการ ศึกษา

ศูนย์พัฒนาเด็กเล็ก										การเรียนมาก ขึ้น	
--------------------	--	--	--	--	--	--	--	--	--	---------------------	--

ก.ยุทธศาสตร์จังหวัดที่ 1 การพัฒนาคุณภาพชีวิตที่ดีและเสริมสร้างความเข้มแข็งของชุมชน

ข.ยุทธศาสตร์การพัฒนาขององค์กรปกครองส่วนท้องถิ่นในเขตจังหวัด ที่ 2 การส่งเสริมคุณภาพชีวิต

### ยุทธศาสตร์ที่ 3 การพัฒนาด้านคุณภาพชีวิต

#### 3.4 แผนงาน การศึกษา

ที่	โครงการ	วัตถุประสงค์	เป้าหมาย (ผลผลิตของ โครงการ)	งบประมาณและที่ผ่านมา					ตัวชี้วัด (KPL)	ผลที่คาดว่าจะ ได้รับ	หน่วยงาน รับผิดชอบหลัก
				2566 (บาท)	2567 (บาท)	2568 (บาท)	2569 (บาท)	2570 (บาท)			
10	โครงการสนับสนุน ค่าใช้จ่ายการบริหาร สถานศึกษา เป็นค่า กิจกรรมพัฒนาผู้เรียน ให้กับศูนย์พัฒนาเด็ก เล็ก	เพื่อให้ศูนย์พัฒนา เด็กเล็กมีงบประมาณ นำมาจัดกิจกรรม พัฒนาผู้เรียนให้ สมวัย	จำนวนนักเรียนใน ศพด.สังกัดอบต. นาสว่าง	40,000 อบต. นาสว่าง	40,000 อบต. นาสว่าง	40,000 อบต. นาสว่าง	40,000 อบต. นาสว่าง	40,000 อบต. นาสว่าง	จำนวนเด็ก นักเรียน ศพด. สังกัด อบต. นาสว่าง	เด็กพัฒนาการ และสร้างสรรค์ กิจกรรมด้าน การเรียนมาก ขึ้น	กองการ ศึกษา
11	โครงการอาหารเสริม (นม) ศูนย์พัฒนาเด็ก เล็ก	เพื่อจัดหาอาหาร เสริม(นม) ศูนย์ พัฒนาเด็กเล็ก อบต. นาสว่าง	จำนวนนักเรียนใน ศพด.สังกัดอบต. นาสว่าง	200,000 อบต. นาสว่าง	200,000 อบต. นาสว่าง	200,000 อบต. นาสว่าง	200,000 อบต. นาสว่าง	200,000 อบต. นาสว่าง	จำนวนเด็ก นักเรียน ศพด. สังกัด อบต. นาสว่าง	เด็กมี พัฒนาการ ที่ เหมาะสม	กองการ ศึกษา
12	โครงการอาหารเสริม (นม) โรงเรียน	เพื่อจัดหาอาหาร เสริม(นม) โรงเรียน	โรงเรียนในเขตพื้นที่ อบต.นาสว่าง	200,000 อบต. นาสว่าง	200,000 อบต. นาสว่าง	200,000 อบต. นาสว่าง	200,000 อบต. นาสว่าง	200,000 อบต. นาสว่าง	จำนวนเด็ก นักเรียนใน พื้นที่อบต. นาสว่าง	เด็กมี พัฒนาการ ที่ เหมาะสม	กองการ ศึกษา
13	โครงการอุดหนุน อาหารกลางวันศูนย์ พัฒนาเด็กเล็ก	เพื่ออุดหนุนอาหาร กลางวันศูนย์พัฒนา เด็กเล็ก อบต.นาสว่าง	จำนวนนักเรียนใน ศพด.สังกัดอบต. นาสว่าง	500,000 อบต. นาสว่าง	500,000 อบต. นาสว่าง	500,000 อบต. นาสว่าง	500,000 อบต. นาสว่าง	500,000 อบต. นาสว่าง	จำนวนเด็ก นักเรียน ศพด. ในพื้นที่อบต.	เด็กมี พัฒนาการ ที่ เหมาะสม	กองการ ศึกษา

									นาสว่าง		
14	โครงการอุดหนุนอาหารกลางวันโรงเรียน	เพื่ออุดหนุนอาหารกลางวันโรงเรียน	โรงเรียนในเขตพื้นที่อบต.นาสว่าง	500,000 อบต. นาสว่าง	500,000 อบต. นาสว่าง	500,000 อบต. นาสว่าง	500,000 อบต. นาสว่าง	500,000 อบต. นาสว่าง	จำนวนเด็กนักเรียนในพื้นที่อบต.นาสว่าง	เด็กมีพัฒนาการที่เหมาะสม	กองการศึกษา

ก.ยุทธศาสตร์จังหวัดที่ 1 การพัฒนาคุณภาพชีวิตที่ดีและเสริมสร้างความเข้มแข็งของชุมชน

ข.ยุทธศาสตร์การพัฒนาขององค์กรปกครองส่วนท้องถิ่นในเขตจังหวัด ที่ 2 การส่งเสริมคุณภาพชีวิต

### ยุทธศาสตร์ที่ 3 การพัฒนาด้านคุณภาพชีวิต

#### 3.4 แผนงาน การศึกษา

ที่	โครงการ	วัตถุประสงค์	เป้าหมาย (ผลผลิตของโครงการ)	งบประมาณและที่ผ่านมา					ตัวชี้วัด (KPL)	ผลที่คาดว่าจะได้รับ	หน่วยงานรับผิดชอบหลัก
				2566 (บาท)	2567 (บาท)	2568 (บาท)	2569 (บาท)	2570 (บาท)			
15	โครงการจัดซื้อเครื่องเล่นทีวีดีให้ศูนย์การเรียนรู้ชุมชนจำนวน 1 เครื่อง	เพื่อให้ศูนย์การเรียนรู้ชุมชนมีเครื่องเล่นทีวีดีเป็นสื่อการเรียนการสอนได้อย่างมีคุณภาพ	จัดซื้อเครื่องเล่นทีวีดีให้ศูนย์การเรียนรู้ชุมชนจำนวน 1 เครื่อง	10,000 อบต. นาสว่าง	10,000 อบต. นาสว่าง	10,000 อบต. นาสว่าง	10,000 อบต. นาสว่าง	10,000 อบต. นาสว่าง	ชุมชนมีการศึกษาหาความรู้มากขึ้น	ชุมชนมีการศึกษาหาความรู้มากขึ้น	กองการศึกษา
16	โครงการสนับสนุนการดำเนินงานสภาเด็กและเยาวชน	เพื่อขับเคลื่อนการดำเนินงานสภาเด็กและเยาวชน	สภาเด็กและเยาวชนตำบลนาสว่าง	50,000 อบต. นาสว่าง	50,000 อบต. นาสว่าง	50,000 อบต. นาสว่าง	50,000 อบต. นาสว่าง	50,000 อบต. นาสว่าง	จำนวนกิจกรรมงานสภาเด็กและเยาวชน	เยาวชนมีศักยภาพในการดำเนินกิจการสภา	สำนักปลัดฯ
17	โครงการพัฒนาการเรียนรู้อด้วยระบบเทคโนโลยีสารสนเทศ	เพื่อพัฒนาการเรียนรู้อด้วยระบบเทคโนโลยีสารสนเทศ	โรงเรียนและศพด.ในเขตอบต.นาสว่าง	50,000 อบต. นาสว่าง	50,000 อบต. นาสว่าง	50,000 อบต. นาสว่าง	50,000 อบต. นาสว่าง	50,000 อบต. นาสว่าง	นักเรียนมีพัฒนาการเรียนรู้อด้วยระบบเทคโนโลยีสารสนเทศมาก	นักเรียนมีพัฒนาการเรียนรู้อด้วยระบบ	กองการศึกษา

									ขึ้น	เทคโนโลยีสารสนเทศ	
18	โครงการเสวนาพ่อแม่และครูผู้ดูแลเด็ก	เพื่อแลกเปลี่ยนเรียนรู้และร่วมมือในการพัฒนาเด็ก	โรงเรียน และ ศพด.ในเขต อบต.นาสว่าง	30,000 อบต. นาสว่าง	30,000 อบต. นาสว่าง	30,000 อบต. นาสว่าง	30,000 อบต. นาสว่าง	30,000 อบต. นาสว่าง	ศพด.มีการแลกเปลี่ยนเรียนรู้และร่วมมือในการพัฒนาเด็กมากขึ้น	การแลกเปลี่ยนเรียนรู้และร่วมมือในการพัฒนาเด็ก	กองการศึกษา

ก.ยุทธศาสตร์จังหวัดที่ 1 การพัฒนาคุณภาพชีวิตที่ดีและเสริมสร้างความเข้มแข็งของชุมชน

ข.ยุทธศาสตร์การพัฒนาขององค์กรปกครองส่วนท้องถิ่นในเขตจังหวัด ที่ 2 การส่งเสริมคุณภาพชีวิต

### ยุทธศาสตร์ที่ 3 การพัฒนาด้านคุณภาพชีวิต

#### 3.5 แผนงาน สังคมสงเคราะห์

ที่	โครงการ	วัตถุประสงค์	เป้าหมาย (ผลผลิตของโครงการ)	งบประมาณและที่ผ่านมา					ตัวชี้วัด (KPL)	ผลที่คาดว่าจะได้รับ	หน่วยงานรับผิดชอบหลัก
				2566 (บาท)	2567 (บาท)	2568 (บาท)	2569 (บาท)	2570 (บาท)			
1	โครงการสงเคราะห์และส่งเสริมคุณภาพชีวิตให้แก่ผู้สูงอายุและผู้ยากไร้หรือผู้ด้อยโอกาส	เพื่อช่วยเหลือผู้สูงอายุ ผู้พิการและผู้ยากไร้หรือผู้ด้อยโอกาส	เสริมสร้างคุณภาพชีวิตที่ดี/ส่งเสริมและพัฒนาอาชีพ/ฝึกอบรมอาชีพสร้างรายได้ให้แก่ผู้พิการ ผู้สูงอายุ ผู้ยากไร้หรือผู้ด้อยโอกาส	200,000 อบต. นาสว่าง	200,000 อบต. นาสว่าง	200,000 อบต. นาสว่าง	200,000 อบต. นาสว่าง	200,000 อบต. นาสว่าง	ผู้พิการ ผู้สูงอายุและผู้ยากไร้หรือผู้ด้อยโอกาส มีความพึงพอใจด้านคุณภาพชีวิตเพิ่มมากขึ้น	ผู้พิการ ผู้สูงอายุและผู้ยากไร้หรือผู้ด้อยโอกาส มีคุณภาพชีวิตที่ดีขึ้น	สำนักปลัด
2	โครงการจัดสวัสดิการเพื่อผู้สูงอายุ ผู้พิการและผู้ด้อยโอกาส	เพื่อพัฒนายกระดับคุณภาพชีวิตของผู้สูงอายุ ผู้พิการ และ	สนับสนุนงบประมาณในการจัดสวัสดิการให้แก่ผู้สูงอายุ ผู้พิการ และ	100,000 อบต. นาสว่าง	100,000 อบต. นาสว่าง	100,000 อบต. นาสว่าง	100,000 อบต. นาสว่าง	100,000 อบต. นาสว่าง	จำนวนผู้เข้าร่วมโครงการ 100 คน	ผู้สูงอายุ ผู้พิการ และผู้ด้อยโอกาส มีคุณภาพ	สำนักปลัด

		ผู้ด้อยโอกาส	ผู้ด้อยโอกาส							ชีวิตที่ดีขึ้น	
3	โครงการส่งเสริมและพัฒนาอาชีพแก่ผู้ด้อยโอกาสและผู้ไร้ที่พึ่ง	เพื่อสนับสนุนส่งเสริมผู้ด้อยโอกาสและผู้ไร้ที่พึ่งมีคุณภาพชีวิตที่ดีขึ้น	จัดฝึกอบรมการประกอบอาชีพให้แก่ผู้ด้อยโอกาสและผู้ไร้ที่พึ่งมีคุณภาพชีวิตที่ดีขึ้น	50,000 อบต. นาสว่าง	50,000 อบต. นาสว่าง	50,000 อบต. นาสว่าง	50,000 อบต. นาสว่าง	50,000 อบต. นาสว่าง	จำนวนผู้เข้าร่วมโครงการ 50 คน	ผู้สูงอายุ ผู้พิการ และผู้ด้อยโอกาสมีคุณภาพชีวิตที่ดีขึ้น	สำนักปลัด

ก.ยุทธศาสตร์จังหวัดที่ 1 การพัฒนาคุณภาพชีวิตที่ดีและเสริมสร้างความเข้มแข็งของชุมชน

ข.ยุทธศาสตร์การพัฒนาขององค์กรปกครองส่วนท้องถิ่นในเขตจังหวัด ที่ 2 การส่งเสริมคุณภาพชีวิต

### ยุทธศาสตร์ที่ 3 การพัฒนาด้านคุณภาพชีวิต

#### 3.5 แผนงาน สังคมสงเคราะห์

ที่	โครงการ	วัตถุประสงค์	เป้าหมาย (ผลผลิตของ โครงการ)	งบประมาณและที่ผ่านมา					ตัวชี้วัด (KPL)	ผลที่คาดว่าจะได้รับ	หน่วยงาน รับผิดชอบหลัก
				2566 (บาท)	2567 (บาท)	2568 (บาท)	2569 (บาท)	2570 (บาท)			
4	โครงการจัดตั้งอำนวยความสะดวกและบริการสำหรับผู้พิการหรือทุพพลภาพ และคนชรา	เพื่อให้ผู้พิการหรือทุพพลภาพและคนชราได้รับความสะดวกในการมาติดต่อราชการทั้งอาคารและสถานที่	จัดตั้งอำนวยความสะดวกและบริการสำหรับผู้พิการหรือทุพพลภาพ และคนชรา	50,000 อบต. นาสว่าง	50,000 อบต. นาสว่าง	50,000 อบต. นาสว่าง	50,000 อบต. นาสว่าง	50,000 อบต. นาสว่าง	ผู้พิการหรือทุพพลภาพและคนชราจำนวน 500 คน	ผู้พิการหรือทุพพลภาพและคนชราที่มีคุณภาพชีวิตที่ดีขึ้น	สำนักปลัด
5	โครงการปรับปรุงซ่อมแซมบ้านพัก	เพื่อให้ผู้ยากไร้/ไร้ที่พึ่งมีความ	ปรับปรุง ซ่อมแซมบ้านพักอาศัยของผู้	100,000 อบต.	100,000 อบต.	100,000 อบต.	100,000 อบต.	100,000 อบต.	บ้านพักอาศัยของผู้ยากไร้/ไร้	ยากไร้/ไร้ที่พึ่งมีคุณภาพชีวิต	สำนักปลัด

	อาศัยให้แก่ผู้ยากไร้/ไรที่พึ่ง	เป็นอยู่ที่ดีขึ้น	ยากไร้/ไรที่พึ่งในเขตพื้นที่ อบต.นาสว่าง	นาสว่าง	นาสว่าง	นาสว่าง	นาสว่าง	นาสว่าง	ที่พึ่งได้รับการปรับปรุงซ่อมแซมดีขึ้น	และมีที่อยู่อาศัยดีขึ้น	
6	โครงการก่อสร้างบ้านท้องถิ่นไทยเทิดไท้องค์ราชัน	เพื่อให้ประชาชนที่ยากจนมีที่อยู่อาศัยที่ดีขึ้น	ก่อสร้างบ้านจำนวน 1 หลัง	100,000 อบต. นาสว่าง	100,000 อบต. นาสว่าง	100,000 อบต. นาสว่าง	100,000 อบต. นาสว่าง	100,000 อบต. นาสว่าง	ประชาชนมีความพึงพอใจร้อยละ 70	ประชาชนที่ยากจนมีที่อยู่อาศัยที่ดีขึ้น	สำนักปลัด

ก.ยุทธศาสตร์จังหวัดที่ 1 การพัฒนาคุณภาพชีวิตที่ดีและเสริมสร้างความเข้มแข็งของชุมชน

ข.ยุทธศาสตร์การพัฒนาขององค์กรปกครองส่วนท้องถิ่นในเขตจังหวัด ที่ 2 การส่งเสริมคุณภาพชีวิต

### ยุทธศาสตร์ที่ 3 การพัฒนาคุณภาพชีวิต

#### 3.6 แผนงาน สร้างความเข้มแข็งของชุมชน

ที่	โครงการ	วัตถุประสงค์	เป้าหมาย (ผลผลิตของ โครงการ)	งบประมาณและที่ผ่านมา					ตัวชี้วัด (KPL)	ผลที่คาดว่าจะได้รับ	หน่วยงาน รับผิดชอบหลัก
				2566 (บาท)	2567 (บาท)	2568 (บาท)	2569 (บาท)	2570 (บาท)			
1	โครงการพัฒนาสตรีและครอบครัว อบต.นาสว่าง	เพื่อส่งเสริมการพัฒนาสตรีและครอบครัวในเขตพื้นที่อบต.นาสว่าง	จัดกิจกรรมเพื่อการพัฒนาสตรีและครอบครัว เช่น ด้านสุขภาพอนามัย ด้านการศึกษา ด้านเศรษฐกิจ สังคม	50,000 อบต. นาสว่าง	50,000 อบต. นาสว่าง	50,000 อบต. นาสว่าง	50,000 อบต. นาสว่าง	50,000 อบต. นาสว่าง	จำนวนสตรีและครอบครัวที่เข้าร่วมกิจกรรมและมีคุณภาพชีวิตที่ดีขึ้น	สำนักปลัด	
2	โครงการจัดตั้งกองทุนสวัสดิการเพื่อพัฒนาสตรีและครอบครัวในชุมชน	เพื่อให้องค์กรสตรีมีความสามารถในการบริหารจัดการและเป็นแกนหลัก	จำนวน 9 หมู่บ้าน ในเขต อบต.นาสว่าง	50,000 อบต. นาสว่าง	50,000 อบต. นาสว่าง	50,000 อบต. นาสว่าง	50,000 อบต. นาสว่าง	50,000 อบต. นาสว่าง	จำนวนผู้เข้าร่วมโครงการ	มีสวัสดิการในการพัฒนาสตรีและครอบครัวใน	สำนักปลัด

		ในการขับเคลื่อนกิจกรรมในชุมชน								ชุมชน อบต. นาส่วง	
3	โครงการเสริมสร้างสมรรถนะองค์กรสตรีด้านการบริหารจัดการชุมชน	เพื่อให้องค์กรสตรีมีความสามารถในการบริหารจัดการและเป็นแกนหลักในการขับเคลื่อนกิจกรรมในชุมชน	คณะกรรมการพัฒนาสตรีระดับหมู่บ้าน/ตำบล	32,500 อบต. นาสว่าง	32,500 อบต. นาสว่าง	32,500 อบต. นาสว่าง	32,500 อบต. นาสว่าง	32,500 อบต. นาสว่าง	จำนวนผู้เข้าร่วมโครงการ	เสริมสร้างสมรรถนะองค์กรสตรี	สำนักปลัด

ก.ยุทธศาสตร์จังหวัดที่ 1 การพัฒนาคุณภาพชีวิตที่ดีและเสริมสร้างความเข้มแข็งของชุมชน

ข.ยุทธศาสตร์การพัฒนาขององค์กรปกครองส่วนท้องถิ่นในเขตจังหวัด ที่ 2 การส่งเสริมคุณภาพชีวิต

### ยุทธศาสตร์ที่ 3 การพัฒนาด้านคุณภาพชีวิต

#### 3.6 แผนงาน สร้างความเข้มแข็งของชุมชน

ที่	โครงการ	วัตถุประสงค์	เป้าหมาย (ผลผลิตของโครงการ)	งบประมาณและที่ผ่านมา					ตัวชี้วัด (KPL)	ผลที่คาดว่าจะได้รับ	หน่วยงานรับผิดชอบหลัก
				2566 (บาท)	2567 (บาท)	2568 (บาท)	2569 (บาท)	2570 (บาท)			
4	โครงการดำเนินการตามแผนสิทธิมนุษยชนแห่งชาติ อบต. นาส่วง	เพื่อรองรับการดำเนินงานตามแผนมนุษยชนเพิ่มประสิทธิภาพในการทำงานในหน่วยงาน	ประชาชนในเขตพื้นที่อบต. นาส่วง	50,000 อบต. นาสว่าง	50,000 อบต. นาสว่าง	50,000 อบต. นาสว่าง	50,000 อบต. นาสว่าง	50,000 อบต. นาสว่าง	การดำเนินงานตามแผนมนุษยชนเพิ่มประสิทธิภาพมากขึ้น	มีการดำเนินงานตามแผนมนุษยชนเพิ่มประสิทธิภาพในชุมชน	สำนักปลัด
5	โครงการส่งเสริมการปกครองระบอบประชาธิปไตยธรรมาภิบาลซึ่งสถาบันหลักของชาติ	เพื่อให้ประชาชนในเขต อบต. นาส่วง รักประชาธิปไตยและสถาบันหลักของชาติ	ประชาชนในเขตพื้นที่ อบต. นาส่วง	50,000 อบต. นาสว่าง	50,000 อบต. นาสว่าง	50,000 อบต. นาสว่าง	50,000 อบต. นาสว่าง	50,000 อบต. นาสว่าง	จำนวนกิจกรรมที่จัดในชุมชน	ประชาชนในเขต อบต. นาส่วง รักประชาธิปไตยและสถาบัน	สำนักปลัด



										หลักของชาติ	
6	โครงการส่งเสริมความปรองดองสมานฉันท์เพื่อประชาธิปไตย อบต.นาสว่าง	เพื่อให้ประชาชนในเขตพื้นที่มีความปรองดองสมานฉันท์และส่งเสริมประชาธิปไตย	ประชาชนในเขตพื้นที่ อบต.นาสว่าง	20,000 อบต. นาสว่าง	20,000 อบต. นาสว่าง	20,000 อบต. นาสว่าง	250,000 อบต. นาสว่าง	20,000 อบต. นาสว่าง	จำนวนกิจกรรมที่จัดในชุมชน	ประชาชนในเขต อบต.นาสว่างรักประชาธิปไตยและสถาบันหลักของชาติ	สำนักปลัด

ก.ยุทธศาสตร์จังหวัดที่ 1 การพัฒนาคุณภาพชีวิตที่ดีและเสริมสร้างความเข้มแข็งของชุมชน

ข.ยุทธศาสตร์การพัฒนาขององค์กรปกครองส่วนท้องถิ่นในเขตจังหวัด ที่ 2 การส่งเสริมคุณภาพชีวิต

### ยุทธศาสตร์ที่ 3 การพัฒนาด้านคุณภาพชีวิต

#### 3.6 แผนงาน สร้างความเข้มแข็งของชุมชน

ที่	โครงการ	วัตถุประสงค์	เป้าหมาย (ผลผลิตของโครงการ)	งบประมาณและที่ผ่านมา					ตัวชี้วัด (KPL)	ผลที่คาดว่าจะได้รับ	หน่วยงาน รับผิดชอบหลัก
				2566 (บาท)	2567 (บาท)	2568 (บาท)	2569 (บาท)	2570 (บาท)			
7	โครงการป้องกันและปราบปรามการทุจริตตามยุทธศาสตร์ชาติและยุทธศาสตร์ ปปช.	เพื่อป้องกันและปราบปรามการทุจริตตามยุทธศาสตร์ชาติและยุทธศาสตร์ ปปช.	ประชาชนในเขตพื้นที่ อบต.นาสว่าง จำนวน 9 หมู่บ้าน	50,000 อบต. นาสว่าง	50,000 อบต. นาสว่าง	50,000 อบต. นาสว่าง	50,000 อบต. นาสว่าง	50,000 อบต. นาสว่าง	จำนวนผู้เข้าร่วมโครงการ	ตอบสนองนโยบายของรัฐบาล	สำนักปลัด
8	โครงการฝึกอบรมอาชีพเพื่อส่งเสริมการประกอบอาชีพและเพิ่มรายได้ของประชาชน	เพื่อส่งเสริมให้ประชาชนมีอาชีพและมีรายได้เพิ่มขึ้น	จัดฝึกอบรมอาชีพประชาชน จำนวน 9 หมู่บ้าน	30,000 อบต. นาสว่าง	30,000 อบต. นาสว่าง	30,000 อบต. นาสว่าง	30,000 อบต. นาสว่าง	30,000 อบต. นาสว่าง	ผู้เข้าร่วมโครงการ จำนวน 50 คน	ประชาชนมีอาชีพและมีรายได้เพิ่มขึ้น	สำนักปลัด

9	โครงการปณิธาน ความดี จิตอาสา พัฒนาชุมชน	เพื่อปลูกฝังและ สร้างจิตสำนึกที่ดี และเป็นการขัด เกลาจิตใจให้เห็น คุณค่าของการ ช่วยเหลือผู้อื่น	ประชาชนในเขต พื้นที่ อบต.นาสว่าง จำนวน 9 หมู่บ้าน	20,000 อบต. นาสว่าง	20,000 อบต. นาสว่าง	20,000 อบต. นาสว่าง	20,000 อบต. นาสว่าง	20,000 อบต. นาสว่าง	จำนวน ผู้เข้าร่วม โครงการ	ประชาชนรู้จัก หน้าที่ของตนเอง และรู้จักการ เสียสละประโยชน์ ส่วนตนเพื่อ ประโยชน์ ส่วนรวม	สำนัก ปลัด
---	---	--	---	---------------------------	---------------------------	---------------------------	---------------------------	---------------------------	---------------------------------	---	---------------

ก.ยุทธศาสตร์จังหวัดที่ 1 การพัฒนาคุณภาพชีวิตที่ดีและเสริมสร้างความเข้มแข็งของชุมชน

ข.ยุทธศาสตร์การพัฒนาขององค์กรปกครองส่วนท้องถิ่นในเขตจังหวัด ที่ 2 การส่งเสริมคุณภาพชีวิต

### ยุทธศาสตร์ที่ 3 การพัฒนาด้านคุณภาพชีวิต

#### 3.6 แผนงาน สร้างความเข้มแข็งของชุมชน

ที่	โครงการ	วัตถุประสงค์	เป้าหมาย (ผลผลิตของ โครงการ)	งบประมาณและที่ผ่านมา					ตัวชี้วัด (KPL)	ผลที่คาดว่าจะ ได้รับ	หน่วยงาน รับผิดชอบหลัก
				2566 (บาท)	2567 (บาท)	2568 (บาท)	2569 (บาท)	2570 (บาท)			
10	โครงการ อบต. สัญจร	เพื่อรับฟังความ คิดเห็นและบริการ ประชาชนได้อย่าง ทั่วถึง	จัดกิจกรรม อบต. เคลื่อนที่ในพื้นที่ อบต.นาสว่าง จำนวน 9 หมู่บ้าน	50,000 อบต. นาสว่าง	50,000 อบต. นาสว่าง	50,000 อบต. นาสว่าง	50,000 อบต. นาสว่าง	50,000 อบต. นาสว่าง	จำนวน ผู้เข้าร่วม โครงการ	อบต.นาสว่างได้ ใกล้ชิดและ บริการ ประชาชนได้ อย่างทั่วถึง	สำนัก ปลัด
11	โครงการประชุม ประชาคมระดับ ตำบล	เพื่อรับฟังความ คิดเห็นและระดม ความคิดในการ วางแผนพัฒนา ท้องถิ่น	จัดกิจกรรม ประชุม ประชาคมระดับ ตำบล	5,000 อบต. นาสว่าง	5,000 อบต. นาสว่าง	5,000 อบต. นาสว่าง	5,000 อบต. นาสว่าง	5,000 อบต. นาสว่าง	จำนวน ผู้เข้าร่วม โครงการ	ได้รับฟังความ คิดเห็นและ ระดมความคิด ในการวางแผน พัฒนาท้องถิ่น	สำนัก ปลัด
12	โครงการขอรับการ สนับสนุน	เพื่อสนับสนุน งบประมาณจาก	สนับสนุน งบประมาณจากองค์กร	50,000	50,000	50,000	50,000	50,000	สนับสนุน งบประมาณจาก	สนับสนุน งบประมาณจาก	สำนักปลัด

	งบประมาณจาก องค์กรปกครองส่วน ท้องถิ่นในเขตพื้นที่ อำเภอเดชอุดม	องค์กรปกครองส่วน ท้องถิ่นในเขตพื้นที่ อำเภอเดชอุดม	ปกครองส่วนท้องถิ่น ในเขตพื้นที่อำเภอเดช อุดม	อบต. นาสว่าง	อบต. นาสว่าง	อบต. นาสว่าง	อบต. นาสว่าง	อบต. นาสว่าง	องค์กรปกครอง ส่วนท้องถิ่นใน เขตพื้นที่อำเภอ เดชอุดม	องค์กรปกครอง ส่วนท้องถิ่นใน เขตพื้นที่อำเภอ เดชอุดม	
13	โครงการแก้ไข ปัญหายาเสพติดใน กลุ่มเสี่ยง	เพื่อให้เยาวชนมี ความรู้เกี่ยวกับ ยาเสพติด	เยาวชนในเขตอบต. นาสว่าง	20,000 อบต. นาสว่าง	20,000 อบต. นาสว่าง	20,000 อบต. นาสว่าง	20,000 อบต. นาสว่าง	20,000 อบต. นาสว่าง	เด็กและ เยาวชน จำนวน 50 คน	เยาวชนมี ความรู้เกี่ยวกับ ยาเสพติด	สำนัก ปลัด

ก.ยุทธศาสตร์จังหวัดที่ 1 การพัฒนาคุณภาพชีวิตที่ดีและเสริมสร้างความเข้มแข็งของชุมชน

ข.ยุทธศาสตร์การพัฒนาขององค์กรปกครองส่วนท้องถิ่นในเขตจังหวัด ที่ 2 การส่งเสริมคุณภาพชีวิต

### ยุทธศาสตร์ที่ 3 การพัฒนาด้านคุณภาพชีวิต

#### 3.6 แผนงาน สร้างความเข้มแข็งของชุมชน

ที่	โครงการ	วัตถุประสงค์	เป้าหมาย (ผลผลิตของ โครงการ)	งบประมาณและที่ผ่านมา					ตัวชี้วัด (KPL)	ผลที่คาดว่าจะ ได้รับ	หน่วยงาน รับผิดชอบหลัก
				2566 (บาท)	2567 (บาท)	2568 (บาท)	2569 (บาท)	2570 (บาท)			
14	อุดหนุนโครงการศูนย์ ปฏิบัติการร่วมในการ ช่วยเหลือประชาชนของ องค์กรปกครองส่วน ท้องถิ่น อำเภอเดชอุดม จังหวัดอุบลราชธานี	เพื่ออุดหนุนศูนย์ ปฏิบัติการร่วมใน การช่วยเหลือ ประชาชนของ องค์กรปกครอง ส่วนท้องถิ่น อำเภอ เดชอุดม จังหวัด อุบลราชธานี	อุดหนุนศูนย์ ปฏิบัติการร่วมใน การช่วยเหลือ ประชาชนของ องค์กรปกครอง ส่วนท้องถิ่น อำเภอเดชอุดม จังหวัด อุบลราชธานี	50,000 อบต. นาสว่าง	50,000 อบต. นาสว่าง	50,000 อบต. นาสว่าง	50,000 อบต. นาสว่าง	50,000 อบต. นาสว่าง	อุดหนุนศูนย์ ปฏิบัติการร่วม ในการ ช่วยเหลือ ประชาชนของ องค์กรปกครอง ส่วนท้องถิ่น อำเภอเดชอุดม จังหวัด อุบลราชธานี	อุดหนุนศูนย์ ปฏิบัติการร่วม ในการ ช่วยเหลือ ประชาชนของ องค์กรปกครอง ส่วนท้องถิ่น อำเภอเดชอุดม จังหวัด อุบลราชธานี	สำนัก ปลัด
15	โครงการฝึกอบรมอาชีพ เพื่อส่งเสริมการ ประกอบอาชีพและเพิ่ม	เพื่อส่งเสริมให้ ประชาชนมีอาชีพ และมีรายได้	จัดฝึกอบรม อาชีพประชาชน จำนวน 9	30,000 อบต. นาสว่าง	30,000 อบต. นาสว่าง	30,000 อบต. นาสว่าง	30,000 อบต. นาสว่าง	30,000 อบต. นาสว่าง	ผู้เข้าร่วม โครงการ จำนวน 50 คน	ประชาชนมี อาชีพและมี รายได้เพิ่มขึ้น	สำนัก ปลัด

	รายได้ของประชาชน	เพิ่มขึ้น	หมู่บ้าน								
16	โครงการลดรายจ่าย/ เพิ่มรายได้ตามแนว เศรษฐกิจพอเพียง	เพื่อส่งเสริมการ เรียนรู้ตาม แนว เศรษฐกิจพอเพียง	จัดกิจกรรม เกี่ยวกับการลด รายจ่าย/เพิ่ม รายได้ตามแนว เศรษฐกิจ พอเพียงให้แก่ ประชาชน	20,000 อบต. นาสว่าง	20,000 อบต. นาสว่าง	20,000 อบต. นาสว่าง	20,000 อบต. นาสว่าง	20,000 อบต. นาสว่าง	เยาวชนและ ประชาชนเข้า ร่วมกิจกรรม จำนวน 50 คน	ประชาชน ดำเนินชีวิตตาม แนวเศรษฐกิจ พอเพียง	สำนัก ปลัด

ก.ยุทธศาสตร์จังหวัดที่ 1 การพัฒนาคุณภาพชีวิตที่ดีและเสริมสร้างความเข้มแข็งของชุมชน

ข.ยุทธศาสตร์การพัฒนาขององค์กรปกครองส่วนท้องถิ่นในเขตจังหวัด ที่ 2 การส่งเสริมคุณภาพชีวิต

### ยุทธศาสตร์ที่ 3 การพัฒนาด้านคุณภาพชีวิต

#### 3.6 แผนงาน สร้างความเข้มแข็งของชุมชน

ที่	โครงการ	วัตถุประสงค์	เป้าหมาย (ผลผลิต ของ โครงการ)	งบประมาณและที่ผ่านมา					ตัวชี้วัด (KPL)	ผลที่คาดว่าจะ ได้รับ	หน่วยงาน รับผิดชอบหลัก
				2566 (บาท)	2567 (บาท)	2568 (บาท)	2569 (บาท)	2570 (บาท)			
17	โครงการจัดซื้อและติดตั้งชุด เฉลิมพระเกียรติพระบรมฉายา ลักษณะพระเจ้าอยู่หัวมหาวชิรา ลงกรณมดินทรเทพวารงกูร รัชกาลที่ 10 และพระบรมฉายา ลักษณะสมเด็จพระนางเจ้าสิริกิติ์ พระบรมราชินีนาถ	เพื่อให้ข้าราชการ ส่วนราชการ พ่อค้า ประชาชนได้ร่วม เทิดพระเกียรติ	ข้าราชการ พ่อค้า ประชาชน ทั่วไปในเขต ตำบลนาสว่าง	100,000 อบต.นาสว่าง	100,000 อบต.นาสว่าง	100,000 อบต.นาสว่าง	100,000 อบต.นาสว่าง	100,000 อบต.นาสว่าง	สนองนโยบาย รัฐบาล	ชุมชนมีสถานที่ใน การจัดกิจกรรม เทิดพระเกียรติ	สำนักปลัด
18	โครงการสวนสาธารณะเฉลิม พระเกียรติเนื่องในโอกาสมหา มงคลพระราชพิธีบรม	เพื่อให้ข้าราชการ ส่วนราชการ พ่อค้า ประชาชนได้ร่วม	ข้าราชการ พ่อค้า ประชาชน	100,000 อบต.นาสว่าง	100,000 อบต.นาสว่าง	100,000 อบต.นาสว่าง	100,000 อบต.นาสว่าง	100,000 อบต.นาสว่าง	สนองนโยบาย รัฐบาล	ข้าราชการพ่อค้า ประชาชนได้ร่วม เทิดพระเกียรติ	สำนักปลัด

	ราชาภิเษก	เกิดพระเกียรติ	ทั่วไปในเขตตำบลนาสว่าง								
19	โครงการพัฒนาศักยภาพชุมชนในการจัดระบบเผ่าละวังและเดือนภัยด้านครอบครัว/การสร้างเครือข่ายการทำงานป้องกันและแก้ไขปัญหาคอขวดในชุมชน	เพื่อให้ชุมชนเข้มแข็งและแก้ไขปัญหาทางด้านสังคมและครอบครัว	จำนวน 9 หมู่บ้าน	100,000 อบต.นาสว่าง	100,000 อบต.นาสว่าง	100,000 อบต.นาสว่าง	100,000 อบต.นาสว่าง	100,000 อบต.นาสว่าง	จำนวนกิจกรรมและผู้เข้าร่วมโครงการ	ส่งเสริมและสนับสนุนแผนนโยบายของรัฐบาลและยุทธศาสตร์การพัฒนาจังหวัด	สำนักปลัด

ก.ยุทธศาสตร์จังหวัดที่ 1 การพัฒนาคุณภาพชีวิตที่ดีและเสริมสร้างความเข้มแข็งของชุมชน

ข.ยุทธศาสตร์การพัฒนาขององค์กรปกครองส่วนท้องถิ่นในเขตจังหวัด ที่ 6 การบริหารจัดการศิลปวัฒนธรรม จารีตประเพณี และภูมิปัญญาท้องถิ่น

### ยุทธศาสตร์ที่ 3 การพัฒนาด้านคุณภาพชีวิต

#### 3.7 แผนงาน การศาสนา วัฒนธรรม และนันทนาการ

ที่	โครงการ	วัตถุประสงค์	เป้าหมาย (ผลผลิตของโครงการ)	งบประมาณและที่ผ่านมา					ตัวชี้วัด (KPL)	ผลที่คาดว่าจะได้รับ	หน่วยงานรับผิดชอบหลัก
				2566 (บาท)	2567 (บาท)	2568 (บาท)	2569 (บาท)	2570 (บาท)			
1	โครงการแข่งขันกีฬา ต้านยาเสพติด อบต.นาสว่าง ประจำปี	เพื่อให้ประชาชนเยาวชน เห็นความสำคัญการเล่นกีฬาและสร้างความสามัคคีในชุมชน	เด็ก เยาวชน และประชาชนในเขต อบต.นาสว่าง	350,000 อบต. นาสว่าง	350,000 อบต. นาสว่าง	350,000 อบต. นาสว่าง	350,000 อบต. นาสว่าง	350,000 อบต. นาสว่าง	จำนวนกลุ่มเป้าหมายที่เข้าร่วมกิจกรรม	ประชาชน เยาวชน เห็นความสำคัญการเล่นกีฬาและสร้างความสามัคคีในชุมชน	กองการศึกษา
2	โครงการฝึกอบรมคุณธรรมและจริยธรรม	เพื่อจัดกิจกรรมธรรมะนำชีวิตของคนในชุมชน	เด็ก เยาวชน และประชาชนในเขต อบต.นาสว่าง	30,000 อบต. นาสว่าง	30,000 อบต. นาสว่าง	30,000 อบต. นาสว่าง	30,000 อบต. นาสว่าง	30,000 อบต. นาสว่าง	จัดกิจกรรมประชุมร่วมกับผู้นำทุกภาคส่วนในเขต อบต.นาสว่าง	ประชาชน เยาวชน เห็นความสำคัญกิจกรรมธรรมะนำชีวิตของคนในชุมชน	กองการศึกษา
3	โครงการจัดงาน	เพื่อจัดกิจกรรมการ	ประชาชนในเขต	10,000	10,000	10,000	10,000	10,000	จำนวน	ประชาชน เยาวชน	กองการ

	วันลอยกระทง	จัดงานวันลอยกระทง	อบต.นาสว่าง จำนวน 100 คน	อบต. นาสว่าง	อบต. นาสว่าง	อบต. นาสว่าง	อบต. นาสว่าง	อบต. นาสว่าง	อบต. นาสว่าง	กลุ่มเป้าหมาย ที่เข้าร่วม กิจกรรม	เห็นความสำคัญ กิจกรรมประเพณี ของท้องถิ่น	ศึกษา
4	โครงการจัดงาน วันเด็กแห่งชาติ	เพื่อเป็นการส่งเสริม ให้เด็กมีกิจกรรม ร่วมกัน เกิด ความคิดสร้างสรรค์	เด็กที่เข้าร่วม กิจกรรม จำนวน 200 คน	30,000 อบต. นาสว่าง	30,000 อบต. นาสว่าง	30,000 อบต. นาสว่าง	30,000 อบต. นาสว่าง	30,000 อบต. นาสว่าง	30,000 อบต. นาสว่าง	จำนวน กลุ่มเป้าหมาย ที่เข้าร่วม กิจกรรม	ประชาชน เยาวชน เห็นความสำคัญ กิจกรรมประเพณี ของท้องถิ่น	กองการ ศึกษา

ก.ยุทธศาสตร์จังหวัดที่ 1 การพัฒนาคุณภาพชีวิตที่ดีและเสริมสร้างความเข้มแข็งของชุมชน

ข.ยุทธศาสตร์การพัฒนาขององค์กรปกครองส่วนท้องถิ่นในเขตจังหวัด ที่ 6 การบริหารจัดการศิลปวัฒนธรรม จารีตประเพณี และภูมิปัญญาท้องถิ่น

### ยุทธศาสตร์ที่ 3 การพัฒนาด้านคุณภาพชีวิต

#### 3.7 แผนงาน การศาสนา วัฒนธรรม และนันทนาการ

ที่	โครงการ	วัตถุประสงค์	เป้าหมาย (ผลผลิตของ โครงการ)	งบประมาณและที่ผ่านมา					ตัวชี้วัด (KPL)	ผลที่คาดว่าจะได้รับ	หน่วยงาน รับผิดชอบหลัก
				2566 (บาท)	2567 (บาท)	2568 (บาท)	2569 (บาท)	2570 (บาท)			
5	โครงการรณรงค์ขอ พรผู้สูงอายุ	เพื่อให้ชุมชนเห็น ความสำคัญของผู้ สูงอายุ	ผู้สูงอายุในเขตพื้นที่ อบต.นาสว่าง	60,000 อบต. นาสว่าง	60,000 อบต. นาสว่าง	60,000 อบต. นาสว่าง	60,000 อบต. นาสว่าง	60,000 อบต. นาสว่าง	จำนวน กลุ่มเป้าหมาย ที่เข้าร่วม กิจกรรม	ชุมชนเห็น ความสำคัญ ของผู้สูงอายุ	กองการ ศึกษา
6	โครงการสืบสาน วัฒนธรรมประเพณี ทาง พระพุทธศาสนา เนื่องในวัน เข้าพรรษา	เพื่อให้ประชาชน พนักงาน ตระหนัก ถึงความสำคัญทาง ศาสนา	ประชาชนในเขต อบต.นาสว่าง	50,000 อบต. นาสว่าง	50,000 อบต. นาสว่าง	50,000 อบต. นาสว่าง	50,000 อบต. นาสว่าง	50,000 อบต. นาสว่าง	จำนวน กลุ่มเป้าหมาย ที่เข้าร่วม กิจกรรม	ชุมชนตระหนัก ถึงความสำคัญ ทางศาสนา	กองการ ศึกษา
7	โครงการประเพณี บุญบังไฟ	เพื่อเป็นการ ส่งเสริมประเพณี	ประชาชนในเขต อบต.นาสว่าง	300,000 อบต.	300,000 อบต.	300,000 อบต.	300,000 อบต.	300,000 อบต.	จำนวน กลุ่มเป้าหมาย	ส่งเสริม ประเพณี	กองการ ศึกษา

		ท้องถิ่น		นาสงฆ์	นาสงฆ์	นาสงฆ์	นาสงฆ์	นาสงฆ์	ยที่เข้าร่วมกิจกรรม	ท้องถิ่น	
8	โครงการอนุรักษ์พื้นที่ชุ่มน้ำ ปัญญาวัฒนธรรมท้องถิ่น	เพื่อเป็นการอนุรักษ์พื้นที่ชุ่มน้ำ ปัญญาวัฒนธรรมท้องถิ่น	ประชาชนในเขต อบต.นาสงฆ์	50,000 อบต. นาสงฆ์	50,000 อบต. นาสงฆ์	50,000 อบต. นาสงฆ์	50,000 อบต. นาสงฆ์	50,000 อบต. นาสงฆ์	จำนวนกลุ่มเป้าหมายยที่เข้าร่วมกิจกรรม	ส่งเสริมสนับสนุนประเพณีวัฒนธรรมท้องถิ่น วัฒนธรรม	กองการศึกษา

ก.ยุทธศาสตร์จังหวัดที่ 1 การพัฒนาคุณภาพชีวิตที่ดีและเสริมสร้างความเข้มแข็งของชุมชน

ข.ยุทธศาสตร์การพัฒนาขององค์กรปกครองส่วนท้องถิ่นในเขตจังหวัด ที่ 6 การบริหารจัดการศิลปวัฒนธรรม จารีตประเพณี และภูมิปัญญาท้องถิ่น

### ยุทธศาสตร์ที่ 3 การพัฒนาด้านคุณภาพชีวิต

#### 3.7 แผนงาน การศาสนา วัฒนธรรม และนันทนาการ

ที่	โครงการ	วัตถุประสงค์	เป้าหมาย (ผลผลิตของโครงการ)	งบประมาณและที่ผ่านมา					ตัวชี้วัด (KPL)	ผลที่คาดว่าจะได้รับ	หน่วยงานรับผิดชอบหลัก
				2566 (บาท)	2567 (บาท)	2568 (บาท)	2569 (บาท)	2570 (บาท)			
9	โครงการแข่งขันกีฬาสายใยรักสื่อสัมพันธ์ศูนย์พัฒนาเด็กเล็กในสังกัด อบต.นาสงฆ์	เพื่อส่งเสริมให้เด็กและผู้ปกครองมีกิจกรรมสื่อสัมพันธ์และออกกำลังกาย	เด็ก ครูผู้ดูแลเด็ก และผู้ปกครองศูนย์พัฒนาเด็กเล็ก 2 ศูนย์	10,000 อบต. นาสงฆ์	10,000 อบต. นาสงฆ์	10,000 อบต. นาสงฆ์	10,000 อบต. นาสงฆ์	10,000 อบต. นาสงฆ์	จำนวนกลุ่มเป้าหมายที่เข้าร่วมกิจกรรม	เด็กและผู้ปกครองมีกิจกรรมสื่อสัมพันธ์และได้ออกกำลังกาย	กองการศึกษา
10	โครงการบวชสามเณรภาคฤดูร้อน	เพื่อให้เยาวชนมีจิตใจที่ดีและสืบทอดศาสนา	เยาวชน จำนวน 50 คน	50,000 อบต. นาสงฆ์	50,000 อบต. นาสงฆ์	50,000 อบต. นาสงฆ์	50,000 อบต. นาสงฆ์	50,000 อบต. นาสงฆ์	จำนวนกลุ่มเป้าหมายที่เข้าร่วมกิจกรรม	ส่งเสริมสามเณรปลูกปัญญา	กองการศึกษา
11	โครงการขอรับเงินอุดหนุนการจัดทำต้นเทียนพรรษาของ	เพื่ออุดหนุนการจัดทำต้นเทียน	อุดหนุนการจัดทำต้นเทียนพรรษาของ อบต.เมืองเดช	50,000 อบต. นาสงฆ์	50,000 อบต. นาสงฆ์	50,000 อบต. นาสงฆ์	50,000 อบต. นาสงฆ์	50,000 อบต. นาสงฆ์	อุดหนุนการจัดทำต้นเทียนพรรษาของ	อุดหนุนการจัดทำต้นเทียนพรรษาของ	กองการศึกษา

	อบต.เมืองเดช อ. เดชอุดม จ. อุบลราชธานี	เมืองเดช								อบต.เมืองเดช	อบต.เมืองเดช	
12	โครงการสร้าง ภูมิคุ้มกันทางสังคม ในมิติวัฒนธรรม (Cultural Vaccine) จังหวัดอุบลราชธานี	เพื่อสร้างความรู้ความ เข้าใจและพัฒนาทักษะ รวมถึงองค์ความรู้ใน การดำเนินภารกิจงาน สร้างภูมิคุ้มกันทาง สังคมในมิติวัฒนธรรม	ประชาชนในเขต พื้นที่ อบต.นาสว่าง	50,000 อบต. นาสว่าง	50,000 อบต. นาสว่าง	50,000 อบต. นาสว่าง	50,000 อบต. นาสว่าง	50,000 อบต. นาสว่าง	จำนวน กลุ่มเป้าหมาย ที่เข้าร่วม กิจกรรม	สร้างภูมิคุ้มกัน ทางสังคมในมิติ วัฒนธรรม	กองการ ศึกษา	

ก.ยุทธศาสตร์จังหวัดที่ 1 การพัฒนาคุณภาพชีวิตที่ดีและเสริมสร้างความเข้มแข็งของชุมชน

ข.ยุทธศาสตร์การพัฒนาขององค์กรปกครองส่วนท้องถิ่นในเขตจังหวัด ที่ 2 การส่งเสริมคุณภาพชีวิต

### ยุทธศาสตร์ที่ 3 การพัฒนาด้านคุณภาพชีวิต

#### 3.8 แผนงาน งบกลาง

ที่	โครงการ	วัตถุประสงค์	เป้าหมาย (ผลผลิตของ โครงการ)	งบประมาณและที่ผ่านมา					ตัวชี้วัด (KPL)	ผลที่คาดว่าจะ ได้รับ	หน่วยงาน รับผิดชอบหลัก
				2566 (บาท)	2567 (บาท)	2568 (บาท)	2569 (บาท)	2570 (บาท)			
1	โครงการ สงเคราะห์เบี้ย ยังชีพผู้สูงอายุ	เพื่อสงเคราะห์ เบี้ยยังชีพ ผู้สูงอายุ	จ่ายเบี้ยยังชีพ ผู้สูงอายุในเขต พื้นที่ อบต. นาสว่าง	6,741,200 อบต.นาสว่าง	6,741,200 อบต.นาสว่าง	6,741,200 อบต.นาสว่าง	6,741,200 อบต.นาสว่าง	6,741,200 อบต.นาสว่าง	จำนวน ผู้สูงอายุ ที่ได้รับเบี้ยยัง ชีพครบทุก ราย	ผู้สูงอายุมี คุณภาพชีวิต ที่ดีขึ้น	สำนัก ปลัด
2	โครงการ สงเคราะห์เบี้ย ยังชีพผู้พิการ	เพื่อสงเคราะห์ เบี้ยยังชีพผู้ พิการ	จ่ายเบี้ยยังชีพ ผู้พิการในเขต พื้นที่ อบต. นาสว่าง	2,042,400 อบต.นาสว่าง	2,042,400 อบต.นาสว่าง	2,042,400 อบต.นาสว่าง	2,042,400 อบต.นาสว่าง	2,042,400 อบต.นาสว่าง	ผู้พิการได้รับ เบี้ยยังชีพ ครบทุกราย	ผู้พิการได้รับ สวัสดิการและมี คุณภาพชีวิตที่ ดี	สำนัก ปลัด



3	โครงการ สงเคราะห์เบี้ย ยังชีพผู้ป่วย เอดส์	เพื่อสงเคราะห์ เบี้ยยังชีพ ผู้ป่วยเอดส์	จ่ายเบี้ยยังชีพ ผู้ป่วยเอดส์ใน เขตพื้นที่ อบต. นาสว่าง	60,000 อบต.นาสว่าง	60,000 อบต.นาสว่าง	60,000 อบต.นาสว่าง	60,000 อบต.นาสว่าง	60,000 อบต.นาสว่าง	ผู้ป่วยเอดส์ ได้รับเบี้ยยัง ชีพครบทุก ราย	สร้างภูมิคุ้มกัน ทางสังคมใน มิติวัฒนธรรม	สำนัก ปลัด
---	---	---	---	-----------------------	-----------------------	-----------------------	-----------------------	-----------------------	--	--	---------------

ก.ยุทธศาสตร์จังหวัดที่ 3 การพัฒนาการเกษตรและการแปรรูปสินค้าเกษตร

ข.ยุทธศาสตร์การพัฒนาขององค์กรปกครองส่วนท้องถิ่นในเขตจังหวัด ที่ 5 การจัดการทรัพยากรธรรมชาติและสิ่งแวดล้อม

#### ยุทธศาสตร์ที่ 4 การพัฒนาด้านคุณภาพสิ่งแวดล้อม

##### 4.1 แผนงาน การเกษตร

ที่	โครงการ	วัตถุประสงค์	เป้าหมาย (ผลผลิต โครงการ)	งบประมาณและที่ผ่านมา					ตัวชี้วัด (KPL)	ผลที่คาดว่าจะได้รับ	หน่วยงาน ที่ รับผิดชอบ
				2566 (บาท)	2567 (บาท)	2568 (บาท)	2569 (บาท)	2570 (บาท)			
1.	โครงการขุดสระ น้ำเพื่อการเกษตร บ้านเสาเล้า หมู่ 2	เพื่อขุดสระน้ำเพื่อ การเกษตร บ้าน เสาเล้า หมู่ 2	ขุดสระน้ำเพื่อ การเกษตร บ้านเสาเล้า หมู่ 2	300,000 อบต. นาสว่าง	300,000 อบต. นาสว่าง	300,000 อบต. นาสว่าง	300,000 อบต. นาสว่าง	300,000 อบต. นาสว่าง	มีแหล่งกัก เก็บน้ำไว้ใช้ ในการทำ การเกษตร จำนวน 1 แห่ง	แหล่งกักเก็บ น้ำไว้ใช้ในการ ทำการเกษตร	กองช่างฯ
2.	โครงการขุดลอก หนองน้ำสาธารณะ	เพื่อขุดลอกหนอง น้ำสาธารณะเพื่อ	ขุดลอกหนอง สาธารณะ	300,000 อบต.	300,000 อบต.	300,000 อบต.	300,000 อบต.	300,000 อบต.	มีแหล่งกักเก็บ น้ำไว้ใช้ในการ	แหล่งกักเก็บ น้ำไว้ใช้ในการ	กองช่างฯ

	เพื่อการเกษตร ภายในเขตบ้านเส เล้า หมู่ 2	การเกษตร ภายใน เขตบ้าน เสเล้า หมู่ 2	ภายในเขตบ้าน เสเล้า หมู่ 2	นาสว่าง	นาสว่าง	นาสว่าง	นาสว่าง	นาสว่าง	ทำการเกษตร จำนวน 1 แห่ง	ทำการเกษตร	
3.	โครงการขุดเจาะ บ่อบาดาลเพื่อ การเกษตร ภายใน เขตบ้านเสเล้า หมู่ 2	เพื่อขุดเจาะบ่อ บาดาลเพื่อ การเกษตร ภายใน เขตบ้านเสเล้า หมู่ 2	ขุดเจาะบ่อ บาดาลเพื่อ การเกษตร ภายในเขตบ้าน เสเล้า	300,000 อบต. นาสว่าง	300,000 อบต. นาสว่าง	300,000 อบต. นาสว่าง	300,000 อบต. นาสว่าง	300,000 อบต. นาสว่าง	มีแหล่งกักเก็บ น้ำไว้ใช้ในการ ทำการเกษตร	เกษตรกรมี คุณภาพชีวิตดี ขึ้น	กองช่างฯ

ก.ยุทธศาสตร์จังหวัดที่ 3 การพัฒนาการเกษตรและการแปรรูปสินค้าเกษตร

ข.ยุทธศาสตร์การพัฒนาขององค์กรปกครองส่วนท้องถิ่นในเขตจังหวัด ที่ 5 การจัดการทรัพยากรธรรมชาติและสิ่งแวดล้อม

#### ยุทธศาสตร์ที่ 4 การพัฒนาด้านคุณภาพสิ่งแวดล้อม

##### 4.1 แผนงาน การเกษตร

ที่	โครงการ	วัตถุประสงค์	เป้าหมาย (ผลผลิต โครงการ)	งบประมาณและที่ผ่านมา					ตัวชี้วัด (KPL)	ผลที่คาดว่าจะได้รับ	หน่วยงาน ที่ รับผิดชอบ
				2566 (บาท)	2567 (บาท)	2568 (บาท)	2569 (บาท)	2570 (บาท)			
4.	โครงการขุดสระ น้ำเพื่อการเกษตร บ้านเสเล้า หมู่ 4	เพื่อขุดสระน้ำเพื่อ การเกษตร บ้าน เสเล้า หมู่ 4	ขุดสระน้ำเพื่อ การเกษตร บ้านเสเล้า หมู่ 4	300,000 อบต. นาสว่าง	300,000 อบต. นาสว่าง	300,000 อบต. นาสว่าง	300,000 อบต. นาสว่าง	300,000 อบต. นาสว่าง	มีแหล่งกัก เก็บน้ำไว้ใช้ ในการทำ การเกษตร เพิ่มขึ้น	แหล่งกักเก็บ น้ำไว้ใช้ใน การทำ การเกษตร	กองช่างฯ
5.	โครงการขุดลอก หนองน้ำสาธารณะ เพื่อการเกษตร ภายในเขตบ้านเส เล้า	เพื่อขุดลอกหนอง น้ำสาธารณะเพื่อ การเกษตร ภายใน เขตบ้าน	ขุดลอกหนอง สาธารณะ ภายในเขตบ้าน เสเล้า หมู่ 4	300,000 อบต. นาสว่าง	300,000 อบต. นาสว่าง	300,000 อบต. นาสว่าง	300,000 อบต. นาสว่าง	300,000 อบต. นาสว่าง	มีแหล่งกักเก็บ น้ำไว้ใช้ในการ ทำการเกษตร เพิ่มขึ้น	แหล่งกักเก็บ น้ำไว้ใช้ในการ ทำการเกษตร	กองช่างฯ

	ลำ หมู 4	เสาลำ หมู 4									
6.	โครงการขุดเจาะบ่อบาดาลเพื่อการเกษตรภายในเขตบ้านเสาลำ หมู 4	เพื่อขุดเจาะบ่อบาดาลเพื่อการเกษตรภายในเขตบ้านเสาลำ หมู 4	ขุดเจาะบ่อบาดาลเพื่อการเกษตรภายในเขตบ้านเสาลำ	300,000 อบต. นาสว่าง	300,000 อบต. นาสว่าง	300,000 อบต. นาสว่าง	300,000 อบต. นาสว่าง	300,000 อบต. นาสว่าง	มีแหล่งกักเก็บน้ำไว้ใช้ในการทำการเกษตร	เกษตรกรมีคุณภาพชีวิตดีขึ้น	กองช่างฯ

ก.ยุทธศาสตร์จังหวัดที่ 3 การพัฒนาการเกษตรและการแปรรูปสินค้าเกษตร

ข.ยุทธศาสตร์การพัฒนาขององค์กรปกครองส่วนท้องถิ่นในเขตจังหวัด ที่ 5 การจัดการทรัพยากรธรรมชาติและสิ่งแวดล้อม

#### ยุทธศาสตร์ที่ 4 การพัฒนาด้านคุณภาพสิ่งแวดล้อม

##### 4.1 แผนงาน การเกษตร

ที่	โครงการ	วัตถุประสงค์	เป้าหมาย (ผลผลิต โครงการ)	งบประมาณและที่ผ่านมา					ตัวชี้วัด (KPL)	ผลที่คาดว่าจะได้รับ	หน่วยงานที่รับผิดชอบ
				2566 (บาท)	2567 (บาท)	2568 (บาท)	2569 (บาท)	2570 (บาท)			
7.	โครงการขุดสระน้ำเพื่อการเกษตรบ้านม่วง หมู 5	เพื่อขุดสระน้ำเพื่อการเกษตร บ้านม่วง หมู 5	ขุดสระน้ำเพื่อการเกษตร บ้านม่วง หมู 5	300,000 อบต. นาสว่าง	300,000 อบต. นาสว่าง	300,000 อบต. นาสว่าง	300,000 อบต. นาสว่าง	300,000 อบต. นาสว่าง	มีแหล่งกักเก็บน้ำไว้ใช้ในการทำการเกษตรเพิ่มขึ้น	แหล่งกักเก็บน้ำไว้ใช้ในการทำการเกษตร	กองช่างฯ
8.	โครงการขุดลอกหนองน้ำสาธารณะเพื่อการเกษตรภายในเขตบ้าน	เพื่อขุดลอกหนองน้ำสาธารณะเพื่อการเกษตรภายในเขตบ้านม่วง หมู 5	ขุดลอกหนองสาธารณะภายในเขตบ้านม่วง หมู 5	300,000 อบต. นาสว่าง	300,000 อบต. นาสว่าง	300,000 อบต. นาสว่าง	300,000 อบต. นาสว่าง	300,000 อบต. นาสว่าง	มีแหล่งกักเก็บน้ำไว้ใช้ในการทำการเกษตรเพิ่มขึ้น	แหล่งกักเก็บน้ำไว้ใช้ในการทำการเกษตร	กองช่างฯ

	ม่วง หมู่ 5										
9.	โครงการขุดเจาะบ่อบาดาลเพื่อการเกษตรภายในเขตบ้านม่วง หมู่ 5	เพื่อขุดเจาะบ่อบาดาลเพื่อการเกษตรภายในเขตบ้านม่วง หมู่ 5	ขุดเจาะบ่อบาดาลเพื่อการเกษตรภายในเขตบ้านม่วง หมู่ 5	300,000 อบต. นาสว่าง	300,000 อบต. นาสว่าง	300,000 อบต. นาสว่าง	300,000 อบต. นาสว่าง	300,000 อบต. นาสว่าง	มีแหล่งกักเก็บน้ำไว้ใช้ในการทำการเกษตร	เกษตรกรมีคุณภาพชีวิตดีขึ้น	กองช่างฯ

ก.ยุทธศาสตร์จังหวัดที่ 3 การพัฒนาการเกษตรและการแปรรูปสินค้าเกษตร

ข.ยุทธศาสตร์การพัฒนาขององค์กรปกครองส่วนท้องถิ่นในเขตจังหวัด ที่ 5 การจัดการทรัพยากรธรรมชาติและสิ่งแวดล้อม

#### ยุทธศาสตร์ที่ 4 การพัฒนาด้านคุณภาพสิ่งแวดล้อม

##### 4.1 แผนงาน การเกษตร

ที่	โครงการ	วัตถุประสงค์	เป้าหมาย (ผลผลิต โครงการ)	งบประมาณและที่ผ่านมา					ตัวชี้วัด (KPL)	ผลที่คาดว่าจะได้รับ	หน่วยงาน ที่ รับผิดชอบ
				2566 (บาท)	2567 (บาท)	2568 (บาท)	2569 (บาท)	2570 (บาท)			
10.	โครงการขุดสระน้ำเพื่อการเกษตรบ้านกระเบื้อง หมู่ 6	เพื่อขุดสระน้ำเพื่อการเกษตร บ้านกระเบื้อง หมู่ 6	ขุดสระน้ำเพื่อการเกษตรบ้านกระเบื้อง หมู่ 6	300,000 อบต. นาสว่าง	300,000 อบต. นาสว่าง	300,000 อบต. นาสว่าง	300,000 อบต. นาสว่าง	300,000 อบต. นาสว่าง	มีแหล่งกักเก็บน้ำไว้ใช้ในการทำการเกษตรเพิ่มขึ้น	แหล่งกักเก็บน้ำไว้ใช้ในการทำการเกษตร	กองช่างฯ
11.	โครงการขุดลอกหนองน้ำสาธารณะเพื่อการเกษตร	เพื่อขุดลอกหนองน้ำสาธารณะเพื่อการเกษตรภายใน	ขุดลอกหนองสาธารณะภายในเขตบ้าน	300,000 อบต. นาสว่าง	300,000 อบต. นาสว่าง	300,000 อบต. นาสว่าง	300,000 อบต. นาสว่าง	300,000 อบต. นาสว่าง	มีแหล่งกักเก็บน้ำไว้ใช้ในการทำการเกษตรเพิ่มขึ้น	แหล่งกักเก็บน้ำไว้ใช้ในการทำการเกษตร	กองช่างฯ

	ภายในเขตบ้าน กระเบื้อง หมู่ 6	เขตบ้านกระเบื้อง หมู่ 6	กระเบื้อง หมู่ 6								
12.	โครงการขุดเจาะ บ่อบาดาลเพื่อ การเกษตร ภายใน เขตบ้านกระเบื้อง หมู่ 6	เพื่อขุดเจาะบ่อ บาดาลเพื่อ การเกษตร ภายใน เขตบ้านกระเบื้อง หมู่ 6	ขุดเจาะบ่อ บาดาลเพื่อ การเกษตร ภายในเขตบ้าน กระเบื้อง หมู่ 6	300,000 อบต. นาสว่าง	300,000 อบต. นาสว่าง	300,000 อบต. นาสว่าง	300,000 อบต. นาสว่าง	300,000 อบต. นาสว่าง	มีแหล่งกักเก็บ น้ำไว้ใช้ในการ ทำการเกษตร	เกษตรกรมี คุณภาพชีวิตดี ขึ้น	กองช่างฯ

ก.ยุทธศาสตร์จังหวัดที่ 3 การพัฒนาการเกษตรและการแปรรูปสินค้าเกษตร

ข.ยุทธศาสตร์การพัฒนาขององค์กรปกครองส่วนท้องถิ่นในเขตจังหวัด ที่ 5 การจัดการทรัพยากรธรรมชาติและสิ่งแวดล้อม

#### ยุทธศาสตร์ที่ 4 การพัฒนาคุณภาพสิ่งแวดล้อม

##### 4.1 แผนงาน การเกษตร

ที่	โครงการ	วัตถุประสงค์	เป้าหมาย (ผลผลิต โครงการ)	งบประมาณและที่ผ่านมา					ตัวชี้วัด (KPL)	ผลที่คาดว่าจะได้รับ	หน่วยงาน ที่ รับผิดชอบ
				2566 (บาท)	2567 (บาท)	2568 (บาท)	2569 (บาท)	2570 (บาท)			
13.	โครงการขุดสระ น้ำเพื่อการเกษตร บ้านหนองบัว หมู่ 7	เพื่อขุดสระน้ำเพื่อ การเกษตร บ้าน หนองบัว หมู่ 7	ขุดสระน้ำเพื่อ การเกษตร บ้านหนองบัว หมู่ 7	300,000 อบต. นาสว่าง	300,000 อบต. นาสว่าง	300,000 อบต. นาสว่าง	300,000 อบต. นาสว่าง	300,000 อบต. นาสว่าง	มีแหล่งกัก เก็บน้ำไว้ใช้ ในการทำ การเกษตร เพิ่มขึ้น	แหล่งกักเก็บ น้ำไว้ใช้ใน การทำ การเกษตร	กองช่างฯ
14.	โครงการขุดลอก หนองน้ำสาธารณะ	เพื่อขุดลอกหนอง น้ำสาธารณะเพื่อ	ขุดลอกหนอง สาธารณะ	300,000 อบต.	300,000 อบต.	300,000 อบต.	300,000 อบต.	300,000 อบต.	มีแหล่งกักเก็บ น้ำไว้ใช้ในการ	แหล่งกักเก็บ น้ำไว้ใช้ในการ	กองช่างฯ

	เพื่อการเกษตร ภายในเขตบ้าน หนองบัว หมู่ 7	การเกษตร ภายใน เขตบ้านหนองบัว หมู่ 7	ภายในเขตบ้าน หนองบัว หมู่ 7	นาสว่าง	นาสว่าง	นาสว่าง	นาสว่าง	นาสว่าง	ทำการเกษตร เพิ่มขึ้น	ทำการเกษตร	
15.	โครงการขุดเจาะ บ่อบาดาลเพื่อ การเกษตร ภายใน เขตบ้านหนองบัว หมู่ 7	เพื่อขุดเจาะบ่อ บาดาลเพื่อ การเกษตร ภายใน เขตบ้านหนองบัว หมู่ 7	ขุดเจาะบ่อ บาดาลเพื่อ การเกษตร ภายในเขตบ้าน หนองบัว หมู่ 7	300,000 อบต. นาสว่าง	300,000 อบต. นาสว่าง	300,000 อบต. นาสว่าง	300,000 อบต. นาสว่าง	300,000 อบต. นาสว่าง	มีแหล่งกักเก็บ น้ำไว้ใช้ในการ ทำการเกษตร	เกษตรกรมี คุณภาพชีวิตดี ขึ้น	กองช่างฯ

ก.ยุทธศาสตร์จังหวัดที่ 3 การพัฒนาการเกษตรและการแปรรูปสินค้าเกษตร

ข.ยุทธศาสตร์การพัฒนาขององค์กรปกครองส่วนท้องถิ่นในเขตจังหวัด ที่ 5 การจัดการทรัพยากรธรรมชาติและสิ่งแวดล้อม

#### ยุทธศาสตร์ที่ 4 การพัฒนาด้านคุณภาพสิ่งแวดล้อม

##### 4.1 แผนงาน การเกษตร

ที่	โครงการ	วัตถุประสงค์	เป้าหมาย (ผลผลิต โครงการ)	งบประมาณและที่ผ่านมา					ตัวชี้วัด (KPL)	ผลที่คาดว่าจะได้รับ	หน่วยงาน ที่ รับผิดชอบ
				2566 (บาท)	2567 (บาท)	2568 (บาท)	2569 (บาท)	2570 (บาท)			
16.	โครงการขุดสระ น้ำเพื่อการเกษตร บ้านกุดยาง หมู่ 8	เพื่อขุดสระน้ำเพื่อ การเกษตร บ้านกุด ยาง หมู่ 8	ขุดสระน้ำเพื่อ การเกษตร บ้านกุดยาง หมู่ 8	300,000 อบต. นาสว่าง	300,000 อบต. นาสว่าง	300,000 อบต. นาสว่าง	300,000 อบต. นาสว่าง	300,000 อบต. นาสว่าง	มีแหล่งกัก เก็บน้ำไว้ใช้ ในการทำ การเกษตร เพิ่มขึ้น	แหล่งกักเก็บ น้ำไว้ใช้ใน การทำ การเกษตร	กองช่างฯ
17.	โครงการขุดลอก	เพื่อขุดลอกหนอง	ขุดลอกหนอง	300,000	300,000	300,000	300,000	300,000	มีแหล่งกักเก็บ	แหล่งกักเก็บ	กองช่างฯ

	หนองน้ำสาธารณะ เพื่อการเกษตร ภายในเขตบ้านกุด ยาง หมู่ 8	น้ำสาธารณะเพื่อ การเกษตร ภายใน เขตบ้านกุดยาง หมู่ 8	สาธารณะ ภายในเขตบ้าน กุดยาง หมู่ 8	อบต. นาสว่าง	อบต. นาสว่าง	อบต. นาสว่าง	อบต. นาสว่าง	อบต. นาสว่าง	น้ำไว้ใช้ในการ ทำการเกษตร เพิ่มขึ้น	น้ำไว้ใช้ในการ ทำการเกษตร	
18.	โครงการขุดเจาะ บ่อบาดาลเพื่อ การเกษตร ภายใน เขตบ้านบ้านกุด ยาง หมู่ 8	เพื่อขุดเจาะบ่อ บาดาลเพื่อ การเกษตร ภายใน เขตบ้านกุดยาง หมู่ 8	ขุดเจาะบ่อ บาดาลเพื่อ การเกษตร ภายในเขตบ้าน กุดยาง หมู่ 8	300,000 อบต. นาสว่าง	300,000 อบต. นาสว่าง	300,000 อบต. นาสว่าง	300,000 อบต. นาสว่าง	300,000 อบต. นาสว่าง	มีแหล่งกักเก็บ น้ำไว้ใช้ในการ ทำการเกษตร	เกษตรกรมี คุณภาพชีวิตดี ขึ้น	กองช่างฯ

ก.ยุทธศาสตร์จังหวัดที่ 3 การพัฒนาการเกษตรและการแปรรูปสินค้าเกษตร

ข.ยุทธศาสตร์การพัฒนาขององค์กรปกครองส่วนท้องถิ่นในเขตจังหวัด ที่ 5 การจัดการทรัพยากรธรรมชาติและสิ่งแวดล้อม

#### ยุทธศาสตร์ที่ 4 การพัฒนาด้านคุณภาพสิ่งแวดล้อม

##### 4.1 แผนงาน การเกษตร

ที่	โครงการ	วัตถุประสงค์	เป้าหมาย (ผลผลิต โครงการ)	งบประมาณและที่ผ่านมา					ตัวชี้วัด (KPL)	ผลที่คาดว่าจะ ได้รับ	หน่วยงาน ที่ รับผิดชอบ
				2566 (บาท)	2567 (บาท)	2568 (บาท)	2569 (บาท)	2570 (บาท)			
19.	โครงการขุดสระ น้ำเพื่อการเกษตร บ้านนาห้วยแคน หมู่ 9	เพื่อขุดสระน้ำเพื่อ การเกษตร บ้านนา ห้วยแคน หมู่ 9	ขุดสระน้ำเพื่อ การเกษตร บ้านนาห้วย แคน หมู่ 9	300,000 อบต. นาสว่าง	300,000 อบต. นาสว่าง	300,000 อบต. นาสว่าง	300,000 อบต. นาสว่าง	300,000 อบต. นาสว่าง	มีแหล่งกัก เก็บน้ำไว้ใช้ ในการทำ การเกษตร เพิ่มขึ้น	แหล่งกักเก็บ น้ำไว้ใช้ใน การทำ การเกษตร	กองช่างฯ
20.	โครงการขุดลอก หนองน้ำสาธารณะ	เพื่อขุดลอกหนอง น้ำสาธารณะเพื่อ	ขุดลอกหนอง สาธารณะ	300,000	300,000	300,000	300,000	300,000	มีแหล่งกักเก็บ น้ำไว้ใช้ในการ	แหล่งกักเก็บ น้ำไว้ใช้ในการ	กองช่างฯ

	เพื่อการเกษตร ภายในเขตบ้านนา ห้วยแคน หมู่ 9	การเกษตร ภายใน เขตบ้านนาห้วย แคน หมู่ 9	ภายในเขตบ้าน นาห้วยแคน หมู่ 9	อบต. นาสว่าง	อบต. นาสว่าง	อบต. นาสว่าง	อบต. นาสว่าง	อบต. นาสว่าง	ทำการเกษตร เพิ่มขึ้น	ทำการเกษตร	
21.	โครงการขุดเจาะ บ่อบาดาลเพื่อ การเกษตร ภายใน เขตบ้านบ้านนา ห้วยแคน หมู่ 9	เพื่อขุดเจาะบ่อ บาดาลเพื่อ การเกษตร ภายใน เขตบ้านนาห้วย แคน หมู่ 9	ขุดเจาะบ่อ บาดาลเพื่อ การเกษตร ภายในเขตบ้าน นาห้วยแคน หมู่ 9	300,000 อบต. นาสว่าง	300,000 อบต. นาสว่าง	300,000 อบต. นาสว่าง	300,000 อบต. นาสว่าง	300,000 อบต. นาสว่าง	มีแหล่งกักเก็บ น้ำไว้ใช้ในการ ทำการเกษตร	เกษตรกรมี คุณภาพชีวิตดี ขึ้น	กองช่างฯ

ก.ยุทธศาสตร์จังหวัดที่ 3 การพัฒนาการเกษตรและการแปรรูปสินค้าเกษตร

ข.ยุทธศาสตร์การพัฒนาขององค์กรปกครองส่วนท้องถิ่นในเขตจังหวัด ที่ 5 การจัดการทรัพยากรธรรมชาติและสิ่งแวดล้อม

#### ยุทธศาสตร์ที่ 4 การพัฒนาด้านคุณภาพสิ่งแวดล้อม

##### 4.1 แผนงาน การเกษตร

ที่	โครงการ	วัตถุประสงค์	เป้าหมาย (ผลผลิต โครงการ)	งบประมาณและที่ผ่านมา					ตัวชี้วัด (KPL)	ผลที่คาดว่าจะได้รับ	หน่วยงาน ที่ รับผิดชอบ
				2566 (บาท)	2567 (บาท)	2568 (บาท)	2569 (บาท)	2570 (บาท)			
22.	โครงการขุดสระ น้ำเพื่อการเกษตร บ้านโนนกระแต หมู่ 11	เพื่อขุดสระน้ำเพื่อ การเกษตร บ้าน โนนกระแต หมู่ 11	ขุดสระน้ำเพื่อ การเกษตร บ้านโนน กระแต หมู่ 11	300,000 อบต. นาสว่าง	300,000 อบต. นาสว่าง	300,000 อบต. นาสว่าง	300,000 อบต. นาสว่าง	300,000 อบต. นาสว่าง	มีแหล่งกัก เก็บน้ำไว้ใช้ ในการทำ การเกษตร เพิ่มขึ้น	แหล่งกักเก็บ น้ำไว้ใช้ใน การทำ การเกษตร	กองช่างฯ
23.	โครงการขุดลอก	เพื่อขุดลอกหนอง	ขุดลอกหนอง	300,000	300,000	300,000	300,000	300,000	มีแหล่งกักเก็บ	แหล่งกักเก็บ	กองช่างฯ



	หนองน้ำสาธารณะ เพื่อการเกษตร ภายในเขตบ้าน โนนกระแต หมู่ 11	น้ำสาธารณะเพื่อ การเกษตร ภายใน เขตบ้านโนน กระแต หมู่ 11	สาธารณะ ภายในเขตบ้าน โนนกระแต หมู่ 11	อบต. นาสว่าง	อบต. นาสว่าง	อบต. นาสว่าง	อบต. นาสว่าง	อบต. นาสว่าง	น้ำไว้ใช้ในการ ทำการเกษตร เพิ่มขึ้น	น้ำไว้ใช้ในการ ทำการเกษตร	
24.	โครงการขุดเจาะ บ่อบาดาลเพื่อ การเกษตร ภายใน เขตบ้านโนน กระแต หมู่ 11	เพื่อขุดเจาะบ่อ บาดาลเพื่อ การเกษตร ภายใน เขตบ้านโนน กระแต หมู่ 11	ขุดเจาะบ่อ บาดาลเพื่อ การเกษตร ภายในเขตบ้าน โนนกระแต หมู่ 11	300,000 อบต. นาสว่าง	300,000 อบต. นาสว่าง	300,000 อบต. นาสว่าง	300,000 อบต. นาสว่าง	300,000 อบต. นาสว่าง	มีแหล่งกักเก็บ น้ำไว้ใช้ในการ ทำการเกษตร	เกษตรกรมี คุณภาพชีวิตดี ขึ้น	กองช่างฯ

ก.ยุทธศาสตร์จังหวัดที่ 3 การพัฒนาการเกษตรและการแปรรูปสินค้าเกษตร

ข.ยุทธศาสตร์การพัฒนาขององค์กรปกครองส่วนท้องถิ่นในเขตจังหวัด ที่ 5 การจัดการทรัพยากรธรรมชาติและสิ่งแวดล้อม

#### ยุทธศาสตร์ที่ 4 การพัฒนาด้านคุณภาพสิ่งแวดล้อม

##### 4.1 แผนงาน การเกษตร

ที่	โครงการ	วัตถุประสงค์	เป้าหมาย (ผลผลิต โครงการ)	งบประมาณและที่ผ่านมา					ตัวชี้วัด (KPL)	ผลที่คาดว่าจะ ได้รับ	หน่วยงาน ที่ รับผิดชอบ
				2566 (บาท)	2567 (บาท)	2568 (บาท)	2569 (บาท)	2570 (บาท)			
25.	โครงการขุดสระ น้ำเพื่อการเกษตร บ้านโนนจิก หมู่ 12	เพื่อขุดสระน้ำเพื่อ การเกษตร บ้าน โนนจิก หมู่ 12	ขุดสระน้ำเพื่อ การเกษตร บ้านโนนจิก หมู่ 12	300,000 อบต. นาสว่าง	300,000 อบต. นาสว่าง	300,000 อบต. นาสว่าง	300,000 อบต. นาสว่าง	300,000 อบต. นาสว่าง	มีแหล่งกัก เก็บน้ำไว้ใช้ ในการทำ การเกษตร	แหล่งกักเก็บ น้ำไว้ใช้ใน การทำ การเกษตร	กองช่างฯ

									เพิ่มขึ้น		
26.	โครงการขุดลอกหนองน้ำสาธารณะเพื่อการเกษตรภายในเขตบ้านโนนจิก หมู่ 12	เพื่อขุดลอกหนองน้ำสาธารณะเพื่อการเกษตรภายในเขตบ้านโนนจิก หมู่ 12	ขุดลอกหนองสาธารณะภายในเขตบ้านโนนจิก หมู่ 12	300,000 อบต. นาสว่าง	300,000 อบต. นาสว่าง	300,000 อบต. นาสว่าง	300,000 อบต. นาสว่าง	300,000 อบต. นาสว่าง	มีแหล่งกักเก็บน้ำไว้ใช้ในการทำการเกษตรเพิ่มขึ้น	แหล่งกักเก็บน้ำไว้ใช้ในการทำการเกษตร	กองช่างฯ
27.	โครงการขุดเจาะบ่อบาดาลเพื่อการเกษตรภายในเขตบ้านโนนจิก หมู่ 12	เพื่อขุดเจาะบ่อบาดาลเพื่อการเกษตรภายในเขตบ้านโนนจิก หมู่ 12	ขุดเจาะบ่อบาดาลเพื่อการเกษตรภายในเขตบ้านโนนจิก หมู่ 12	300,000 อบต. นาสว่าง	300,000 อบต. นาสว่าง	300,000 อบต. นาสว่าง	300,000 อบต. นาสว่าง	300,000 อบต. นาสว่าง	มีแหล่งกักเก็บน้ำไว้ใช้ในการทำการเกษตร	เกษตรกรรมมีคุณภาพชีวิตดีขึ้น	กองช่างฯ

ก.ยุทธศาสตร์จังหวัดที่ 3 การพัฒนาการเกษตรและการแปรรูปสินค้าเกษตร

ข.ยุทธศาสตร์การพัฒนาขององค์กรปกครองส่วนท้องถิ่นในเขตจังหวัด ที่ 5 การจัดการทรัพยากรธรรมชาติและสิ่งแวดล้อม

#### ยุทธศาสตร์ที่ 4 การพัฒนาด้านคุณภาพสิ่งแวดล้อม

##### 4.2 แผนงาน การเกษตร

ที่	โครงการ	วัตถุประสงค์	เป้าหมาย (ผลผลิต โครงการ)	งบประมาณและที่ผ่านมา					ตัวชี้วัด (KPL)	ผลที่คาดว่าจะได้รับ	หน่วยงานที่รับผิดชอบ
				2566 (บาท)	2567 (บาท)	2568 (บาท)	2569 (บาท)	2570 (บาท)			
28	โครงการให้ความรู้ในการอนุรักษ์การใช้	เพื่อให้ความรู้ในการอนุรักษ์การใช้พลังงานและการ	ประชาชนทั่วไปในเขตพื้นที่ อบต.	50,000 อบต. นาสว่าง	50,000 อบต. นาสว่าง	50,000 อบต. นาสว่าง	50,000 อบต. นาสว่าง	50,000 อบต. นาสว่าง	จำนวนประชาชนที่เข้าร่วม	ประชาชนอนุรักษ์การใช้พลังงานและพลังงาน	สำนักปลัด

	พลังงานและการใช้พลังงานทดแทน	ใช้พลังงานทดแทน	นาสง							โครงการ	ทดแทน	
29	โครงการส่งเสริมการเรียนรู้เทคโนโลยีดิจิทัลเพื่อการจัดการด้านเกษตร	เพื่อส่งเสริมการเรียนรู้ เทคโนโลยี ดิจิทัลเพื่อการจัดการด้านเกษตร	ประชาชนทั่วไปในเขตพื้นที่ อบต. นาสง	50,000 อบต. นาสง	50,000 อบต. นาสง	50,000 อบต. นาสง	50,000 อบต. นาสง	50,000 อบต. นาสง	จำนวนประชาชนที่เข้าร่วมโครงการ	ชุมชนเกิดการเรียนรู้ เทคโนโลยี ดิจิทัลเพื่อการจัดการด้านเกษตร	สำนักปลัด	
30	โครงการส่งเสริมการเรียนรู้ Coding ด้าน Smart Former	เพื่อส่งเสริมการเรียนรู้ชุมชนให้มีทักษะเป็นผู้พัฒนาเทคโนโลยีดิจิทัลด้านการเกษตร	ประชาชนทั่วไปในเขตพื้นที่ อบต. นาสง	50,000 อบต. นาสง	50,000 อบต. นาสง	50,000 อบต. นาสง	50,000 อบต. นาสง	50,000 อบต. นาสง	จำนวนประชาชนที่เข้าร่วมโครงการ	ชุมชนเกิดการเรียนรู้ทักษะ เป็นผู้พัฒนา เทคโนโลยี ดิจิทัลด้านการเกษตร	สำนักปลัด	

ก.ยุทธศาสตร์จังหวัดที่ 6 การพัฒนาระบบบริหารงานแบบมุ่งผลสัมฤทธิ์

ข.ยุทธศาสตร์การพัฒนาขององค์กรปกครองส่วนท้องถิ่นในเขตจังหวัด 7 การบริหารจัดการทรัพยากรขององค์กรปกครองส่วนท้องถิ่น

### ยุทธศาสตร์ที่ 5 การพัฒนาด้านการเมืองและการบริหารจัดการ

#### 5.1 แผนงาน บริหารงานทั่วไป

ที่	โครงการ	วัตถุประสงค์	เป้าหมาย (ผลผลิตของโครงการ)	งบประมาณและที่ผ่านมา					ตัวชี้วัด (KPL)	ผลที่คาดว่าจะได้รับ	หน่วยงานรับผิดชอบหลัก
				2566 (บาท)	2567 (บาท)	2568 (บาท)	2569 (บาท)	2570 (บาท)			

1.	โครงการฝึกอบรมและศึกษาดูงานเพื่อเพิ่มประสิทธิภาพในการปฏิบัติงานของคณะผู้บริหาร ส.อบต.พนักงานส่วนตำบลและพนักงานจ้าง	เพื่อพัฒนาบุคลากรและผู้นำชุมชนให้มีประสิทธิภาพในการทำงาน	ผู้บริหาร พนักงานส่วนตำบล สมาชิกสภาอบต. ผู้นำชุมชน	400,000 อบต.นาสว่าง	400,000 อบต. นาสว่าง	400,000 อบต. นาสว่าง	400,000 อบต. นาสว่าง	400,000 อบต. นาสว่าง	พัฒนาและส่งเสริมศักยภาพบุคลากร	บุคลากรให้มีประสิทธิภาพในการทำงาน	สำนักปลัด
2.	โครงการอบรมคุณธรรมและจริยธรรมเพื่อพัฒนาบุคลากรท้องถิ่น	เพื่อให้ผู้บริหารพนักงานส่วนตำบลและสมาชิกอบต.เป็นผู้ที่มีคุณธรรมและจริยธรรมในการปฏิบัติงานและมีความโปร่งใส	ผู้บริหาร พนักงานส่วนตำบล สมาชิกสภาอบต.	100,000 อบต.นาสว่าง	100,000 อบต. นาสว่าง	100,000 อบต. นาสว่าง	100,000 อบต. นาสว่าง	100,000 อบต. นาสว่าง	พัฒนาและส่งเสริมศักยภาพบุคลากร	ผู้บริหาร พนักงานส่วนตำบลและ สมาชิกอบต. เป็นผู้ที่มี คุณธรรมและ จริยธรรมใน การปฏิบัติงาน	อบต. นาสว่าง

ก.ยุทธศาสตร์จังหวัดที่ 6 การพัฒนาระบบบริหารงานแบบมุ่งผลสัมฤทธิ์

ข.ยุทธศาสตร์การพัฒนาขององค์กรปกครองส่วนท้องถิ่นในเขตจังหวัด 7 การบริหารจัดการทรัพยากรขององค์กรปกครองส่วนท้องถิ่น

### ยุทธศาสตร์ที่ 5 การพัฒนาด้านการเมืองและการบริหารจัดการ

#### 5.1 แผนงาน บริหารงานทั่วไป

ที่	โครงการ	วัตถุประสงค์	เป้าหมาย (ผลผลิตของ โครงการ)	งบประมาณและที่ผ่านมา					ตัวชี้วัด (KPL)	ผลที่คาดว่าจะได้รับ	หน่วยงาน รับผิดชอบหลัก
				2566 (บาท)	2567 (บาท)	2568 (บาท)	2569 (บาท)	2570 (บาท)			

3	โครงการอบรมให้ความรู้ด้านกฎหมายเบื้องต้น	เพื่อเพิ่มทักษะความรู้ในการปฏิบัติงานให้มากขึ้น	ผู้บริหาร พนักงานส่วน ตำบล สมาชิกสภาอบต. ผู้นำชุมชน	20,000 อบต.นาสว่าง	20,000 อบต. นาสว่าง	20,000 อบต. นาสว่าง	20,000 อบต. นาสว่าง	20,000 อบต. นาสว่าง	จำนวน ผู้เข้าร่วม โครงการ 50 คน	บุคลากรให้มี ประสิทธิภาพ ในการทำงาน	สำนัก ปลัด
4	โครงการยกย่องผู้มี คุณธรรมและ จริยธรรมในการ ปฏิบัติราชการและ การให้บริการ ประชาชน	เพื่อยกย่องผู้มี คุณธรรมและ จริยธรรมในการ ปฏิบัติราชการและ การให้บริการ ประชาชน	จัดกิจกรรมยก ย่องผู้มีคุณธรรม และจริยธรรมใน การปฏิบัติ ราชการและการ ให้บริการ ประชาชน	10,000 อบต.นาสว่าง	10,000 อบต. นาสว่าง	10,000 อบต. นาสว่าง	10,000 อบต. นาสว่าง	10,000 อบต. นาสว่าง	พัฒนาและ ส่งเสริม ศักยภาพ บุคลากร	บุคลากรให้มี ประสิทธิภาพ ในการทำงาน	อบต. นาสว่าง
5	โครงการการ ประชาสัมพันธ์การ จัดเก็บภาษี	เพื่อประชาสัมพันธ์ การจัดเก็บภาษี ประเภทต่างๆ	ทุกหมู่บ้านในเขต อบต.นาสว่าง	10,000 อบต.นาสว่าง	10,000 อบต. นาสว่าง	10,000 อบต. นาสว่าง	10,000 อบต. นาสว่าง	10,000 อบต. นาสว่าง	จำนวนผู้ เสียภาษี เพิ่มมาก ขึ้น	สามารถ จัดเก็บภาษีได้ เพิ่มมากขึ้น	กองคลัง/ กองช่าง

ก.ยุทธศาสตร์จังหวัดที่ 6 การพัฒนาระบบบริหารงานแบบมุ่งผลสัมฤทธิ์

ข.ยุทธศาสตร์การพัฒนาขององค์กรปกครองส่วนท้องถิ่นในเขตจังหวัด 7 การบริหารจัดการทรัพยากรขององค์กรปกครองส่วนท้องถิ่น

### ยุทธศาสตร์ที่ 5 การพัฒนาด้านการเมืองและการบริหารจัดการ

#### 5.1 แผนงาน บริหารงานทั่วไป

ที่	โครงการ	วัตถุประสงค์	เป้าหมาย	งบประมาณและที่ผ่านมา					ตัวชี้วัด	ผลที่คาดว่าจะ	หน่วยงาน รับผิดชอบ
				2566	2567	2568	2569	2570			

			(ผลผลิตของ โครงการ)	(บาท)	(บาท)	(บาท)	(บาท)	(บาท)	(KPL)	จะได้รับ	ชอบหลัก
6	โครงการจัดทำหรือปรับปรุงข้อมูลแผนที่ภูมิและทะเบียนทรัพย์สิน	เพื่อจัดทำหรือปรับปรุงข้อมูลแผนที่ภูมิและทะเบียนทรัพย์สินให้เป็นปัจจุบันมากขึ้น	เพื่อจ่ายเป็นค่าจ้างบุคคลในการจัดทำหรือปรับปรุงข้อมูลแผนที่ภูมิหรือทะเบียนทรัพย์สิน	500,000 อบต.นาสว่าง	500,000 อบต. นาสว่าง	500,000 อบต. นาสว่าง	500,000 อบต. นาสว่าง	500,000 อบต. นาสว่าง	ดำเนินการจัดทำปรับปรุง 9 หมู่บ้านในเขตอบต.	บุคลากรมีประสิทธิภาพในการทำงาน	สำนัก ปลัด
7	โครงการหน่วยบริการรับชำระภาษีเคลื่อนที่	เพื่อออกบริการในงานด้านภาษีและอำนวยความสะดวกให้แก่ประชาชน	ออกบริการในงานด้านภาษีและและรับชำระภาษี 9 หมู่บ้านในเขตอบต.นาสว่าง	20,000 อบต.นาสว่าง	20,000 อบต. นาสว่าง	20,000 อบต. นาสว่าง	20,000 อบต. นาสว่าง	20,000 อบต. นาสว่าง	ดำเนินการในพื้นที่เขตอบต. 9 หมู่บ้าน	ประชาชนได้รับความสะดวกในการชำระภาษีต่างๆ	อบต. นาสว่าง
8	โครงการให้ความรู้เรื่องพรบ.ภาษีที่ดินและสิ่งปลูกสร้าง	เพื่อให้ประชาชนได้รับความรู้เรื่องพรบ.ภาษีที่ดินและสิ่งปลูกสร้าง	ทุกหมู่บ้านในเขต อบต.นาสว่าง	20,000 อบต.นาสว่าง	20,000 อบต. นาสว่าง	20,000 อบต. นาสว่าง	20,000 อบต. นาสว่าง	20,000 อบต. นาสว่าง	ดำเนินการในพื้นที่เขตอบต. 9 หมู่บ้าน	ประชาชนเข้าใจเรื่องพรบ.ภาษีที่ดินและสิ่งปลูกสร้าง	อบต. นาสว่าง

ก.ยุทธศาสตร์จังหวัดที่ 5 การเสริมสร้างและรักษาความมั่นคง

ข.ยุทธศาสตร์การพัฒนาขององค์กรปกครองส่วนท้องถิ่นในเขตจังหวัด ที่ 3 การจัดระเบียบชุมชน สังคม และการรักษาความสงบเรียบร้อย

**ยุทธศาสตร์ที่ 6 ด้านการป้องกัน และบรรเทาสาธารณภัย**

6.1 แผนงาน การรักษาความสงบภายใน

ที่	โครงการ	วัตถุประสงค์	เป้าหมาย	งบประมาณและที่ผ่านมา	ตัวชี้วัด	ผลที่คาดว่าจะ	หน่วยงาน
-----	---------	--------------	----------	----------------------	-----------	---------------	----------

			(ผลผลิตของโครงการ)	2566 (บาท)	2567 (บาท)	2568 (บาท)	2569 (บาท)	2570 (บาท)	(KPL)	จะได้รับ	รับผิดชอบหลัก
1	โครงการฝึกซ้อมตามแผนป้องกันและบรรเทาสาธารณภัย	เพื่อเตรียมพร้อมในการป้องกันและบรรเทาสาธารณภัย	อาสาสมัครป้องกันและบรรเทาสาธารณภัย อบต.นาสว่าง	200,000 อบต.นาสว่าง	200,000 อบต.นาสว่าง	200,000 อบต.นาสว่าง	200,000 อบต.นาสว่าง	200,000 อบต.นาสว่าง	จำนวนผู้เข้าร่วมโครงการ 50 คน	เจ้าหน้าที่มีความพร้อมในการปฏิบัติหน้าที่	สำนักปลัด
2	โครงการฝึกอบรม/ทบทวนอปพร.	เพื่อเตรียมอปพร.ให้มีความพร้อมในการป้องกันและบรรเทาสาธารณภัยในชุมชน	อาสาสมัครป้องกันและบรรเทาสาธารณภัย อบต.นาสว่าง	200,000 อบต.นาสว่าง	200,000 อบต.นาสว่าง	200,000 อบต.นาสว่าง	200,000 อบต.นาสว่าง	200,000 อบต.นาสว่าง	จำนวนผู้เข้าร่วมโครงการ 50 คน	เจ้าหน้าที่มีความพร้อมในการปฏิบัติหน้าที่	สำนักปลัด
3	โครงการส่งเสริมการดำเนินงานและบริหารจัดการระบบการแพทย์ฉุกเฉิน	เพื่อช่วยเหลือประชาชนที่ประสบภัย	จัดทีมแพทย์ฉุกเฉิน วัสดุและอุปกรณ์ที่จำเป็นสำหรับบริการช่วยเหลือประชาชน	300,000 อบต.นาสว่าง	300,000 อบต.นาสว่าง	300,000 อบต.นาสว่าง	300,000 อบต.นาสว่าง	300,000 อบต.นาสว่าง	จำนวนกิจกรรม/โครงการที่ดำเนินการ	ประชาชนได้รับความช่วยเหลือทันที	สำนักปลัด

ก.ยุทธศาสตร์จังหวัดที่ 5 การเสริมสร้างและรักษาความมั่นคง

ข.ยุทธศาสตร์การพัฒนาขององค์กรปกครองส่วนท้องถิ่นในเขตจังหวัด ที่ 3 การจัดระเบียบชุมชน สังคม และการรักษาความสงบเรียบร้อย

**ยุทธศาสตร์ที่ 6 ด้านการป้องกัน และบรรเทาสาธารณภัย**

6.1 แผนงาน การรักษาความสงบภายใน

ที่	โครงการ	วัตถุประสงค์	เป้าหมาย	งบประมาณและที่ผ่านมา	ตัวชี้วัด	ผลที่คาดว่าจะ	หน่วยงาน
-----	---------	--------------	----------	----------------------	-----------	---------------	----------

			(ผลผลิตของโครงการ)	2566 (บาท)	2567 (บาท)	2568 (บาท)	2569 (บาท)	2570 (บาท)	(KPL)	จะได้รับ	หรับผิด ชอบหลัก
4	โครงการป้องกันและแก้ไขปัญหา ยาเสพติด	เพื่อป้องกันการแพร่ระบาดของยาเสพติด	จัดทำโครงการเพื่อป้องกันและแก้ไขปัญหา ยาเสพติดในพื้นที่	20,000 อบต.นาสว่าง	20,000 อบต.นาสว่าง	20,000 อบต.นาสว่าง	20,000 อบต.นาสว่าง	20,000 อบต.นาสว่าง	จำนวนผู้เข้าร่วมโครงการ 50 คน	ชุมชนปลอดภัย ยาเสพติด	สำนักปลัด
5	โครงการตั้งจุดตรวจบริการประชาชนในช่วงเทศกาลต่างๆ	เพื่อช่วยลดปัญหาอุบัติเหตุภายในชุมชน	ตั้งจุดตรวจจำนวน 2 ครั้งในเขต อบต.นาสว่าง	100,000 อบต.นาสว่าง	100,000 อบต.นาสว่าง	100,000 อบต.นาสว่าง	100,000 อบต.นาสว่าง	100,000 อบต.นาสว่าง	จำนวนกิจกรรม/โครงการที่ดำเนินการ	ประชาชนได้รับความช่วยเหลือทันที	สำนักปลัดฯ
6	โครงการฝึกซ้อมแผนป้องกันและระงับอัคคีภัยในชุมชน	เพื่อฝึกซ้อมแผนป้องกันและระงับอัคคีภัยในเขต อบต.นาสว่าง	เจ้าหน้าที่ของ อบต.นาสว่างเข้ารับการฝึกซ้อมแผนป้องกันและระงับอัคคีภัย	100,000 อบต.นาสว่าง	100,000 อบต.นาสว่าง	100,000 อบต.นาสว่าง	100,000 อบต.นาสว่าง	100,000 อบต.นาสว่าง	จำนวนกิจกรรม/โครงการที่ดำเนินการ	ประชาชนได้รับความช่วยเหลือทันที	สำนักปลัดฯ

ก.ยุทธศาสตร์จังหวัดที่ 5 การเสริมสร้างและรักษาความมั่นคง

ข.ยุทธศาสตร์การพัฒนาขององค์กรปกครองส่วนท้องถิ่นในเขตจังหวัด ที่ 3 การจัดระเบียบชุมชน สังคม และการรักษาความสงบเรียบร้อย

### ยุทธศาสตร์ที่ 6 ด้านการป้องกัน และบรรเทาสาธารณภัย

#### 6.1 แผนงาน การรักษาความสงบภายใน

ที่	โครงการ	วัตถุประสงค์	เป้าหมาย (ผลผลิตของโครงการ)	งบประมาณและที่ผ่านมา					ตัวชี้วัด (KPL)	ผลที่คาดว่าจะได้รับ	หน่วยงาน รับผิดชอบหลัก
				2566 (บาท)	2567 (บาท)	2568 (บาท)	2569 (บาท)	2570 (บาท)			



7	โครงการฝึกอบรมชุดปฏิบัติการจิตอาสาภัยพิบัติประจำองค์การบริหารส่วนตำบลนาสว่าง	เพื่อฝึกอบรมชุดปฏิบัติการจิตอาสาภัยพิบัติเป็นผู้ช่วยจนท.ป้องกันฯ	จัดฝึกอบรมชุดปฏิบัติการจิตอาสาภัยพิบัติประจำองค์การบริหารส่วนตำบลนาสว่าง	200,000 อบต.นาสว่าง	200,000 อบต.นาสว่าง	200,000 อบต.นาสว่าง	200,000 อบต.นาสว่าง	200,000 อบต.นาสว่าง	จำนวนผู้เข้าร่วมกิจกรรมตามโครงการ	ชุดปฏิบัติการจิตอาสาภัยพิบัติเป็นผู้ช่วยจนท.ป้องกันฯ	สำนักปลัดฯ
8	โครงการขอรับการสนับสนุนงบประมาณจากองค์กรปกครองส่วนท้องถิ่นในเขตพื้นที่อำเภอเดชอุดม	เพื่ออุดหนุนศูนย์ปฏิบัติ การร่วมในการช่วยเหลือประชาชนขององค์กรปกครองส่วนท้องถิ่น	อุดหนุนให้องค์กรปกครองส่วนท้องถิ่นในเขตพื้นที่อำเภอเดชอุดม	20,000 อบต.นาสว่าง	20,000 อบต.นาสว่าง	20,000 อบต.นาสว่าง	20,000 อบต.นาสว่าง	20,000 อบต.นาสว่าง	อุดหนุนศูนย์ปฏิบัติ การร่วมในการช่วยเหลือประชาชน	อุดหนุนศูนย์ปฏิบัติ การร่วมในการช่วยเหลือประชาชน	สำนักปลัดฯ
9	จ้างเหมาโครงการเฝ้าระวังป้องกันและแก้ไขปัญหาสาธารณสุข	เพื่อจ้างเหมาโครงการเฝ้าระวังป้องกันและแก้ไขปัญหาสาธารณสุขในเขต อบต.นาสว่าง	มีผู้เฝ้าระวังป้องกันและแก้ไขปัญหาสาธารณสุขในเขต อบต.นาสว่าง	100,000 อบต.นาสว่าง	100,000 อบต.นาสว่าง	100,000 อบต.นาสว่าง	100,000 อบต.นาสว่าง	100,000 อบต.นาสว่าง	จำนวนผู้เข้าร่วมกิจกรรมตามโครงการ	มีผู้เฝ้าระวังป้องกันและแก้ไขปัญหาสาธารณสุขในเขต อบต.นาสว่าง	สำนักปลัดฯ

ก.ยุทธศาสตร์จังหวัดที่ 5 การเสริมสร้างและรักษาความมั่นคง

ข.ยุทธศาสตร์การพัฒนาขององค์กรปกครองส่วนท้องถิ่นในเขตจังหวัด ที่ 3 การจัดระเบียบชุมชน สังคม และการรักษาความสงบเรียบร้อย

### ยุทธศาสตร์ที่ 6 ด้านการป้องกัน และบรรเทาสาธารณภัย

#### 6.1 แผนงาน การรักษาความสงบภายใน

ที่	โครงการ	วัตถุประสงค์	เป้าหมาย (ผลผลิตของโครงการ)	งบประมาณและที่ผ่านมา					ตัวชี้วัด (KPL)	ผลที่คาดว่าจะได้รับ	หน่วยงานรับผิดชอบหลัก
				2566 (บาท)	2567 (บาท)	2568 (บาท)	2569 (บาท)	2570 (บาท)			

10	โครงการติดตั้งสัญญาณเตือนจราจร (ไฟกระพริบ/ไฟเตือนจราจร)บริเวณจุดเสี่ยงในพื้นที่อบต.นาสว่าง	เพื่อเสริมสร้างความปลอดภัยบนท้องถนนภายในพื้นที่อบต.นาสว่าง	ติดตั้งสัญญาณเตือนจราจร (ไฟกระพริบ/ไฟเตือนจราจร)บริเวณจุดเสี่ยงในพื้นที่อบต.นาสว่าง	300,000 อบต.นาสว่าง	300,000 อบต.นาสว่าง	300,000 อบต.นาสว่าง	300,000 อบต.นาสว่าง	300,000 อบต.นาสว่าง	อุบัติเหตุบนท้องถนนบริเวณจุดเสี่ยงลดลง	ประชาชนมีวินัยจราจรและปลอดภัย	สำนักปลัด
11	โครงการติดตั้งกระจกโค้งจราจรบริเวณจุดเสี่ยงภายในพื้นที่อบต.นาสว่าง	เพื่อเสริมสร้างความปลอดภัยบนท้องถนนในพื้นที่อบต.นาสว่าง	ติดตั้งกระจกโค้งจราจรบริเวณจุดเสี่ยงภายในพื้นที่อบต.นาสว่าง	100,000 อบต.นาสว่าง	100,000 อบต.นาสว่าง	100,000 อบต.นาสว่าง	100,000 อบต.นาสว่าง	100,000 อบต.นาสว่าง	อุบัติเหตุบนท้องถนนบริเวณจุดเสี่ยงลดลง	ประชาชนมีวินัยจราจรและปลอดภัย	สำนักปลัด
12	โครงการติดตั้งเนินชะลอความเร็วบริเวณจุดเสี่ยงภายในเขตพื้นที่อบต.นาสว่าง	เพื่อติดตั้งเนินชะลอความเร็วบริเวณจุดเสี่ยงภายในเขตพื้นที่อบต.นาสว่าง	ติดตั้งเนินชะลอความเร็วบริเวณจุดเสี่ยงภายในเขตพื้นที่อบต.นาสว่าง	100,000 อบต.นาสว่าง	100,000 อบต.นาสว่าง	100,000 อบต.นาสว่าง	100,000 อบต.นาสว่าง	100,000 อบต.นาสว่าง	อุบัติเหตุบนท้องถนนบริเวณจุดเสี่ยงลดลง	ประชาชนมีวินัยจราจรและปลอดภัย	สำนักปลัด

ก.ยุทธศาสตร์จังหวัดที่ 1 การพัฒนาเมืองน่าอยู่ทันสมัย และเสริมสร้างคุณภาพชีวิตของประชาชน

ข.ยุทธศาสตร์การพัฒนาขององค์กรปกครองส่วนท้องถิ่นในเขตจังหวัด ที่ 2 การส่งเสริมคุณภาพชีวิต

### 7. ยุทธศาสตร์ที่ 7 ยุทธศาสตร์ตามแผนการกระจายอำนาจให้แก่องค์กรปกครองส่วนท้องถิ่นตามแนวนโยบายของรัฐบาลและยุทธศาสตร์ของจังหวัด

#### 7.1 แผนงาน บริหารงานทั่วไป

ที่	โครงการ	วัตถุประสงค์	เป้าหมาย (ผลผลิตของ โครงการ)	งบประมาณและที่ผ่านมา					ตัวชี้วัด (KPL)	ผลที่คาดว่าจะได้รับ	หน่วยงาน รับผิดชอบหลัก
				2566 (บาท)	2567 (บาท)	2568 (บาท)	2569 (บาท)	2570 (บาท)			

1	โครงการกิจกรรมเฉลิมพระเกียรติเนื่องในโอกาสเฉลิมพระชนมพรรษาพระบาทสมเด็จพระเจ้าอยู่หัวรัชกาลปัจจุบัน	เพื่อให้ข้าราชการและประชาชนในพื้นที่ร่วมกันแสดงความจงรักภักดีต่อสถาบันพระมหากษัตริย์	จัดกิจกรรมเฉลิมพระเกียรติเนื่องในโอกาสเฉลิมพระชนมพรรษาพระบาทสมเด็จพระเจ้าอยู่หัวรัชกาลปัจจุบัน	20,000 อบต. นาสว่าง	20,000 อบต. นาสว่าง	20,000 อบต. นาสว่าง	20,000 อบต. นาสว่าง	20,000 อบต. นาสว่าง	จำนวนผู้เข้าร่วม 100 คน	ข้าราชการและประชาชนในพื้นที่ได้ร่วมกันแสดงความจงรักภักดีต่อสถาบันพระมหากษัตริย์	สำนักปลัด
2	โครงการจัดการเลือกตั้งสมาชิกสภาองค์การบริหารส่วนตำบลและนายกองค์การบริหารส่วนตำบล	เพื่อจัดการหาวัสดุอุปกรณ์ในการจัดการเลือกตั้งสมาชิกสภาองค์การบริหารส่วนตำบลและนายกองค์การบริหารส่วนตำบล	จัดการหาวัสดุอุปกรณ์ในการจัดการเลือกตั้งสมาชิกสภาองค์การบริหารส่วนตำบลและนายกองค์การบริหารส่วนตำบล	-	-	700,000 อบต. นาสว่าง	700,000 อบต. นาสว่าง	700,000 อบต. นาสว่าง	ส่งเสริมการปกครองตามระบอบประชาธิปไตยเพื่อชุมชนที่เข้มแข็งขึ้น	มีการจัดการเลือกตั้งสมาชิกสภาองค์การบริหารส่วนตำบลและนายกองค์การบริหารส่วนตำบล	สำนักปลัด

ก.ยุทธศาสตร์จังหวัดที่ 1 การพัฒนาเมืองน่าอยู่ทันสมัย และเสริมสร้างคุณภาพชีวิตของประชาชน

ข.ยุทธศาสตร์การพัฒนาขององค์กรปกครองส่วนท้องถิ่นในเขตจังหวัด ที่ 2 การส่งเสริมคุณภาพชีวิต

### 7. ยุทธศาสตร์ที่ 7 ยุทธศาสตร์ตามแผนการกระจายอำนาจให้แก่องค์กรปกครองส่วนท้องถิ่นตามแนวนโยบายของรัฐบาลและยุทธศาสตร์ของจังหวัด

#### 7.2 แผนงาน การศึกษา

ที่	โครงการ	วัตถุประสงค์	เป้าหมาย (ผลผลิตของ โครงการ)	งบประมาณและที่ผ่านมา					ตัวชี้วัด (KPL)	ผลที่คาดว่าจะ ได้รับ	หน่วยงาน รับผิดชอบหลัก
				2566 (บาท)	2567 (บาท)	2568 (บาท)	2569 (บาท)	2570 (บาท)			

1	โครงการการพัฒนาการเรียนการสอนออนไลน์ในสถานการณ์โควิด-19	เพื่อพัฒนาการเรียนการสอนออนไลน์ในสถานการณ์โควิด-19	ศูนย์พัฒนาเด็กเล็กในสังกัด อบต.นาสว่าง	20,000 อบต. นาสว่าง	20,000 อบต. นาสว่าง	20,000 อบต. นาสว่าง	20,000 อบต. นาสว่าง	20,000 อบต. นาสว่าง	จำนวนเด็กนักเรียนในศูนย์พัฒนาเด็กเล็กในสังกัด อบต.นาสว่าง	ครูมีความพร้อมในการพัฒนาการเรียนการสอนออนไลน์ในสถานการณ์โควิด-19	กองการศึกษา
2	โครงการส่งเสริมการเรียนรู้เด็กปฐมวัยท้องถิ่นไทยผ่านการเล่น	เพื่อส่งเสริมการเรียนรู้เด็กปฐมวัยท้องถิ่นไทยผ่านการเล่น	ศูนย์พัฒนาเด็กเล็กในสังกัด อบต.นาสว่าง	20,000 อบต. นาสว่าง	20,000 อบต. นาสว่าง	20,000 อบต. นาสว่าง	20,000 อบต. นาสว่าง	20,000 อบต. นาสว่าง	จำนวนเด็กนักเรียนในศูนย์พัฒนาเด็กเล็กในสังกัด อบต.นาสว่าง	นักเรียนมีความพร้อมในการเรียนรู้ผ่านกิจกรรมการเล่น	กองการศึกษา
3	โครงการส่งเสริมการเรียนรู้เด็กปฐมวัยแบบ New normal	เพื่อส่งเสริมการเรียนรู้เด็กปฐมวัยแบบ New normal	ศูนย์พัฒนาเด็กเล็กในสังกัด อบต.นาสว่าง	20,000 อบต. นาสว่าง	20,000 อบต. นาสว่าง	20,000 อบต. นาสว่าง	20,000 อบต. นาสว่าง	20,000 อบต. นาสว่าง	จำนวนเด็กนักเรียนในศูนย์พัฒนาเด็กเล็กในสังกัด อบต.นาสว่าง	ครูมีความพร้อมในการพัฒนาการเรียนการสอนออนไลน์ในสถานการณ์โควิด-19	กองการศึกษา
4	โครงการส่งเสริมการประกันคุณภาพการศึกษา	เพื่อส่งเสริมกิจกรรมการประเมินการประกันคุณภาพการศึกษา	ศูนย์พัฒนาเด็กเล็กในสังกัด อบต.นาสว่าง	20,000 อบต. นาสว่าง	20,000 อบต. นาสว่าง	20,000 อบต. นาสว่าง	20,000 อบต. นาสว่าง	20,000 อบต. นาสว่าง	จำนวนเด็กนักเรียนในศูนย์พัฒนาเด็กเล็กในสังกัด อบต.นาสว่าง	ครูมีความพร้อมในการพัฒนาการเรียนการสอนออนไลน์ในสถานการณ์โควิด-19	กองการศึกษา

ก.ยุทธศาสตร์จังหวัดที่ 1 การพัฒนาเมืองน่าอยู่ทันสมัย และเสริมสร้างคุณภาพชีวิตของประชาชน

ข.ยุทธศาสตร์การพัฒนาขององค์กรปกครองส่วนท้องถิ่นในเขตจังหวัด ที่ 2 การส่งเสริมคุณภาพชีวิต

### 7. ยุทธศาสตร์ที่ 7 ยุทธศาสตร์ตามแผนการกระจายอำนาจให้แก่องค์กรปกครองส่วนท้องถิ่นตามแนวนโยบายของรัฐบาลและยุทธศาสตร์ของจังหวัด

#### 7.3 แผนงาน สร้างความเข้มแข็งของชุมชน

ที่	โครงการ	วัตถุประสงค์	เป้าหมาย	งบประมาณและที่ผ่านมา	ตัวชี้วัด	ผลที่คาดว่าจะ	หน่วยงาน
-----	---------	--------------	----------	----------------------	-----------	---------------	----------

			(ผลผลิตของโครงการ)	2566 (บาท)	2567 (บาท)	2568 (บาท)	2569 (บาท)	2570 (บาท)	(KPL)	จะได้รับ	รับผิดชอบหลัก
1	โครงการบูรณาการพันธกิจสัมพันธ์ เพื่อแก้ไขความยากจนของประชาชนในท้องถิ่น	เพื่อขจัดปัญหาความยากจนของประชาชนโดยน้อมนำหลักปรัชญาเศรษฐกิจพอเพียง	ทุกหมู่บ้านในเขตพื้นที่ อบต. นาส่วง	500,000 อบต. นาส่วง	500,000 อบต. นาส่วง	500,000 อบต. นาส่วง	500,000 อบต. นาส่วง	500,000 อบต. นาส่วง	ประชาชนในพื้นที่ที่มีความเป็นอยู่ที่ดีขึ้น	ครอบครัวได้เข้าร่วมกิจกรรมและมีคุณภาพชีวิตที่ดีขึ้น	อบต. นาส่วง/ หน่วยงานอื่น
2	โครงการหมู่บ้านพลเมืองคุณธรรม	เพื่อขจัดปัญหาความยากจนของประชาชนโดยน้อมนำหลักปรัชญาเศรษฐกิจพอเพียง	ทุกหมู่บ้านในเขตพื้นที่ อบต. นาส่วง	50,000 อบต. นาส่วง	50,000 อบต. นาส่วง	50,000 อบต. นาส่วง	50,000 อบต. นาส่วง	50,000 อบต. นาส่วง	ประชาชนในพื้นที่ที่มีความเป็นอยู่ที่ดีขึ้น	ครอบครัวได้เข้าร่วมกิจกรรมและมีคุณภาพชีวิตที่ดีขึ้น	อบต. นาส่วง/ หน่วยงานอื่น
3	โครงการศูนย์การเรียนรู้แบบวิถีประชาธิปไตย	เพื่อขจัดปัญหาความยากจนของประชาชนโดยน้อมนำหลักปรัชญาเศรษฐกิจพอเพียง	ทุกหมู่บ้านในเขตพื้นที่ อบต. นาส่วง	50,000 อบต. นาส่วง	50,000 อบต. นาส่วง	50,000 อบต. นาส่วง	50,000 อบต. นาส่วง	50,000 อบต. นาส่วง	ประชาชนในพื้นที่ที่มีความเป็นอยู่ที่ดีขึ้น	ครอบครัวได้เข้าร่วมกิจกรรมและมีคุณภาพชีวิตที่ดีขึ้น	อบต. นาส่วง/ หน่วยงานอื่น

ก.ยุทธศาสตร์จังหวัดที่ 1 การพัฒนาเมืองน่าอยู่ทันสมัย และเสริมสร้างคุณภาพชีวิตของประชาชน

ข.ยุทธศาสตร์การพัฒนาขององค์กรปกครองส่วนท้องถิ่นในเขตจังหวัด ที่ 2 การส่งเสริมคุณภาพชีวิต

7. ยุทธศาสตร์ที่ 7 ยุทธศาสตร์ตามแผนการกระจายอำนาจให้แก่องค์กรปกครองส่วนท้องถิ่นตามแนวนโยบายของรัฐบาลและยุทธศาสตร์ของจังหวัด

7.4 แผนงาน สร้างความเข้มแข็งของชุมชน

ที่	โครงการ	วัตถุประสงค์	เป้าหมาย (ผลผลิต ของ โครงการ)	งบประมาณและที่ผ่านมา					ตัวชี้วัด (KPL)	ผลที่คาดว่าจะ ได้รับ	หน่วยงาน รับผิดชอบหลัก
				2566 (บาท)	2567 (บาท)	2568 (บาท)	2569 (บาท)	2570 (บาท)			
4	โครงการรณรงค์รักษา สภาพภูมิอากาศลด ภาวะโลกร้อนด้วยมือ เรา	เพื่อรณรงค์รักษา สภาพภูมิอากาศลด ภาวะโลกร้อนโดยผ่าน กิจกรรมต่างๆ เช่น การปลูกต้นไม้ การ จัดการขยะ การรณรงค์ ลดการเผาซึ่งข้าว ฯลฯ	ทุกหมู่บ้าน ในเขตพื้นที่ อบต. นาส่วง	20,000 อบต. นาส่วง	20,000 อบต. นาส่วง	20,000 อบต. นาส่วง	20,000 อบต. นาส่วง	20,000 อบต. นาส่วง	ผู้เข้าร่วม กิจกรรมทุก หมู่บ้าน ใน เขตพื้นที่ อบต. นาส่วง	ภาวะโลกร้อน เรือนกระจก ลดลงได้ด้วย มือเรา	อบต. นาส่วง/ หน่วยงาน อื่น
5	โครงการรณรงค์ ป้องกันมลพิษทาง อากาศและแก้ไข ปัญหาสิ่งแวดล้อม	เพื่อรณรงค์ป้องกัน มลพิษทางอากาศและ แก้ไขปัญหา สิ่งแวดล้อม	ทุกหมู่บ้าน ในเขตพื้นที่ อบต. นาส่วง	20,000 อบต. นาส่วง	20,000 อบต. นาส่วง	20,000 อบต. นาส่วง	20,000 อบต. นาส่วง	20,000 อบต. นาส่วง	ผู้เข้าร่วม กิจกรรมทุก หมู่บ้าน ใน เขตพื้นที่ อบต. นาส่วง	ชุมชน เข้มแข็งน่าอยู่ เข้าสู่คุณธรรม และหลัก ปรัชญา เศรษฐกิจ พอเพียง	อบต. นาส่วง/ หน่วยงาน อื่น

แบบ ผ.02/1

รายละเอียดโครงการพัฒนา  
ที่นำจากแผนพัฒนาหมู่บ้านและแผนพัฒนาชุมชน  
องค์การบริหารส่วนตำบลนาส่วง

ก.ยุทธศาสตร์จังหวัดที่ 2 การส่งเสริมการค้า การลงทุนและการท่องเที่ยว

ข.ยุทธศาสตร์การพัฒนาขององค์กรปกครองส่วนท้องถิ่นในเขตจังหวัด ที่ 1 การพัฒนาโครงสร้างพื้นฐาน

**ยุทธศาสตร์ที่ 1 การพัฒนาด้านโครงสร้างพื้นฐาน**

**1.1 แผนงาน อุตสาหกรรมและการโยธา**

ที่	โครงการ	วัตถุประสงค์	เป้าหมาย (ผลผลิตของ โครงการ)	งบประมาณและที่ผ่านมา					ตัวชี้วัด (KPL)	ผลที่คาดว่าจะ ได้รับ	หน่วยงาน รับผิดชอบ หลัก
				2566 (บาท)	2567 (บาท)	2568 (บาท)	2569 (บาท)	2570 (บาท)			
1	โครงการก่อสร้างถนน คสล.จากหมู่บ้าน ถึง ดอนปู่ตา บ้านเสาเล้า หมู่ 4	เพื่อให้ประชาชน ได้รับความสะดวก และปลอดภัยใน การเดินทางสัญจร ไปมา	ก่อสร้างถนนคสล. กว้าง 4.00 เมตร ยาว 100 เมตรหนา 0.15 เมตร	220,000 อบต. นาสว่าง	220,000 อบต. นาสว่าง	220,000 อบต. นาสว่าง	220,000 อบต.นาสว่าง	220,000 อบต. นาสว่าง	ร้อยละของ ประชาชน เดินทาง สะดวก	ประชาชน เดินทางสัญจร ไปมาได้สะดวก และปลอดภัย	กองช่าง
2	โครงการก่อสร้างถนน คสล.จุดหน้าบ้าน นาย สงกรานต์ บุคดาพรหม บ้านหนองบัว หมู่ 7	เพื่อให้ประชาชน ได้รับความสะดวก และปลอดภัยใน การเดินทางสัญจร ไปมา	ก่อสร้างถนนคสล. กว้าง 4.00 เมตร ยาว 100 เมตรหนา 0.15 เมตร	220,000 อบต. นาสว่าง	220,000 อบต. นาสว่าง	220,000 อบต. นาสว่าง	220,000 อบต.นาสว่าง	220,000 อบต. นาสว่าง	ร้อยละของ ประชาชน เดินทาง สะดวก	ประชาชน เดินทางสัญจร ไปมาได้สะดวก และปลอดภัย	กองช่าง
3	โครงการก่อสร้างบ่อ บำบัดน้ำเสียจาก หมู่บ้านนาห้วยแคน หมู่ 9	เพื่อรองรับน้ำจาก ท่อระบายน้ำ ภายในหมู่บ้านสู่ การบำบัดเป็นน้ำที่ เหมาะกับพืช	ก่อสร้างบ่อบำบัด ตามความ เหมาะสมของพื้นที่	50,000 อบต. นาสว่าง	50,000 อบต. นาสว่าง	50,000 อบต. นาสว่าง	50,000 อบต.นาสว่าง	50,000 อบต. นาสว่าง	น้ำเสียจาก หมู่บ้าน สะอาดเหมาะ ที่จะใช้ ในการเกษตร มากขึ้น	น้ำเสียจาก หมู่บ้านสะอาด เหมาะที่จะใช้ ในการเกษตร	กองช่าง

ก.ยุทธศาสตร์จังหวัดที่ 2 การส่งเสริมการค้า การลงทุนและการท่องเที่ยว

ข.ยุทธศาสตร์การพัฒนาขององค์กรปกครองส่วนท้องถิ่นในเขตจังหวัด ที่ 1 การพัฒนาโครงสร้างพื้นฐาน

**ยุทธศาสตร์ที่ 1 การพัฒนาด้านโครงสร้างพื้นฐาน**

1.1 แผนงาน อุตสาหกรรมและการโยธา

ที่	โครงการ	วัตถุประสงค์	เป้าหมาย (ผลผลิตของ โครงการ)	งบประมาณและที่ผ่านมา					ตัวชี้วัด (KPL)	ผลที่คาดว่าจะได้รับ	หน่วยงาน รับผิดชอบ หลัก
				2566 (บาท)	2567 (บาท)	2568 (บาท)	2569 (บาท)	2570 (บาท)			
4	โครงการก่อสร้างท่อระบายน้ำคสล.รูปตัวยูพร้อมฝาปิดท่อคสล.หน้าบ้านนายบุญมี วนาพันธ์ หมู่ 4	เพื่อแก้ไขปัญหาน้ำท่วมขังภายในหมู่บ้านและการเพาะพันธุ์ของยุงลาย	ก่อสร้างรางระบายน้ำรูปตัวยูปากกว้าง 0.50 เมตร ยาว 150.00 เมตร ลึกเฉลี่ย 0.30 ม.	300,000 อบต. นาสว่าง	300,000 อบต. นาสว่าง	300,000 อบต. นาสว่าง	300,000 อบต. นาสว่าง	300,000 อบต. นาสว่าง	ลดน้ำท่วมขังซึ่งเป็นแหล่งเพาะพันธุ์ยุงลายนำเชื้อไข้เลือดออกได้	ประชาชนปลอดภัยจากไข้เลือดออก	อบต. นาสว่าง
5	โครงการก่อสร้างท่อระบายน้ำคสล.รูปตัวยูพร้อมฝาปิดท่อคสล.หน้าบ้านนายบัณฑิตกรงาม หมู่ 8	เพื่อแก้ไขปัญหาน้ำท่วมขังภายในหมู่บ้านและการเพาะพันธุ์ของยุงลาย	ก่อสร้างรางระบายน้ำรูปตัวยูปากกว้าง 0.50 เมตร ยาว 150.00 เมตร ลึกเฉลี่ย 0.30 เมตร	300,000 อบต. นาสว่าง	300,000 อบต. นาสว่าง	300,000 อบต. นาสว่าง	300,000 อบต. นาสว่าง	300,000 อบต. นาสว่าง	ลดน้ำท่วมขังซึ่งเป็นแหล่งเพาะพันธุ์ยุงลายนำเชื้อไข้เลือดออกได้	ประชาชนปลอดภัยจากไข้เลือดออก	อบต. นาสว่าง
6	โครงการก่อสร้างท่อระบายน้ำคสล.รูปตัวยูพร้อมฝาปิดท่อคสล.เส้นกลางหมู่บ้านนาห้วยแคน หมู่ 9	เพื่อแก้ไขปัญหาน้ำท่วมขังภายในหมู่บ้านและการเพาะพันธุ์ของยุงลาย	ก่อสร้างรางระบายน้ำรูปตัวยูปากกว้าง 0.50 เมตร ยาว 300.00 เมตร ลึกเฉลี่ย 0.30 เมตร	600,000 อบต. นาสว่าง	600,000 อบต. นาสว่าง	600,000 อบต. นาสว่าง	600,000 อบต. นาสว่าง	600,000 อบต. นาสว่าง	ลดน้ำท่วมขังซึ่งเป็นแหล่งเพาะพันธุ์ยุงลายนำเชื้อไข้เลือดออกได้	ประชาชนปลอดภัยจากไข้เลือดออก	อบต. นาสว่าง

ก.ยุทธศาสตร์จังหวัดที่ 2 การส่งเสริมการค้า การลงทุนและการท่องเที่ยว

ข.ยุทธศาสตร์การพัฒนาขององค์กรปกครองส่วนท้องถิ่นในเขตจังหวัด ที่ 1 การพัฒนาโครงสร้างพื้นฐาน



## ยุทธศาสตร์ที่ 1 การพัฒนาด้านโครงสร้างพื้นฐาน

### 1.1 แผนงาน อุตสาหกรรมและการโยธา

ที่	โครงการ	วัตถุประสงค์	เป้าหมาย (ผลผลิตของ โครงการ)	งบประมาณและที่ผ่านมา					ตัวชี้วัด (KPL)	ผลที่คาดว่าจะ ได้รับ	หน่วยงาน รับผิดชอบหลัก
				2566 (บาท)	2567 (บาท)	2568 (บาท)	2569 (บาท)	2570 (บาท)			
7	โครงการก่อสร้าง ห้องน้ำศาลา ประชาคมบ้าน กระเบื้อง หมู่ 6	เพื่อให้ ประชาชน สะดวกในการ จัดกิจกรรม สาธารณะ	ก่อสร้างห้องน้ำ ศาลาประชาคม บ้านกระเบื้อง หมู่ 6	50,000 อบต.นาสว่าง	50,000 อบต.นาสว่าง	50,000 อบต.นาสว่าง	50,000 อบต.นาสว่าง	50,000 อบต.นาสว่าง	ชุมชนมี ความสะดวก ในการจัด กิจกรรมมาก ขึ้น	ประชาชน สะดวกใน การจัด กิจกรรม สาธารณะ	อบต. นาสว่าง
8	โครงการปรับปรุง ซ่อมแซม ต่อเติม ศาลาประชาคมบ้าน โนนจิก หมู่ 12	เพื่อให้ ประชาชน สะดวกในการ จัดกิจกรรม สาธารณะ	ปรับปรุง ซ่อมแซม ต่อ เติมศาลา ประชาคมบ้าน โนนจิก หมู่ 12	50,000 อบต.นาสว่าง	50,000 อบต.นาสว่าง	50,000 อบต.นาสว่าง	50,000 อบต.นาสว่าง	50,000 อบต.นาสว่าง	ชุมชนมี ความสะดวก ในการจัด กิจกรรมมาก ขึ้น	ประชาชน สะดวกใน การจัด กิจกรรม สาธารณะ	อบต. นาสว่าง
9	โครงการก่อสร้าง ป้ายเข้าหมู่บ้านถนน สี่เลนส์ฝั่งบ้านม่วง หมู่ 5 และ บ้านโนน กระแต หมู่ 11 (จำนวน 2 จุด)	ก่อสร้างป้าย เข้าหมู่บ้าน ถนนสี่เลนส์ฝั่ง บ้านม่วง หมู่ 5 และ บ้าน โนนกระแต หมู่ 11	ก่อสร้างป้ายเข้า หมู่บ้านถนนสี่ เลนส์ฝั่งบ้าน ม่วง หมู่ 5 และ บ้านโนนกระแต หมู่ 11	50,000 อบต.นาสว่าง	50,000 อบต.นาสว่าง	50,000 อบต.นาสว่าง	50,000 อบต.นาสว่าง	50,000 อบต.นาสว่าง	ประชาชนที่ สัญจรได้รับ ความสะดวก มากขึ้น	ประชาชน ที่สัญจร ได้รับความ สะดวก มากขึ้น	อบต. นาสว่าง

ก.ยุทธศาสตร์จังหวัดที่ 2 การส่งเสริมการค้า การลงทุนและการท่องเที่ยว

ข.ยุทธศาสตร์การพัฒนาขององค์กรปกครองส่วนท้องถิ่นในเขตจังหวัด ที่ 1 การพัฒนาโครงสร้างพื้นฐาน

ยุทธศาสตร์ที่ 1 การพัฒนาด้านโครงสร้างพื้นฐาน

1.1 แผนงาน อุตสาหกรรมและการโยธา

ที่	โครงการ	วัตถุประสงค์	เป้าหมาย (ผลผลิตของ โครงการ)	งบประมาณและที่ผ่านมา					ตัวชี้วัด (KPL)	ผลที่คาดว่าจะ ได้รับ	หน่วยงาน รับผิดชอบหลัก
				2566 (บาท)	2567 (บาท)	2568 (บาท)	2569 (บาท)	2570 (บาท)			
10	โครงการก่อสร้างท่อลอด หน้าบ้านนางสมปอง ธรรมสัถย์ บ้านเสาเล้า หมู่ 4	เพื่อลดปัญหาน้ำท่วม ผ่านถนนเกิดการกัด เซาะพังทลาย	ก่อสร้างท่อลอด หน้าบ้านนาง สมปอง ธรรมสัถย์ บ้านเสาเล้า หมู่ 4	50,000 อบต. นาสว่าง	50,000 อบต. นาสว่าง	50,000 อบต. นาสว่าง	50,000 อบต. นาสว่าง	50,000 อบต. นาสว่าง	ประชาชนที่ สัญจรได้รับความ สะดวกมากขึ้น	ประชาชนที่ สัญจรได้รับความ สะดวกมากขึ้น	อบต. นาสว่าง

ก.ยุทธศาสตร์จังหวัดที่ 2 การส่งเสริมการค้า การลงทุนและการท่องเที่ยว

ข.ยุทธศาสตร์การพัฒนาขององค์กรปกครองส่วนท้องถิ่นในเขตจังหวัด ที่ 1 การพัฒนาโครงสร้างพื้นฐาน

## ยุทธศาสตร์ที่ 1 การพัฒนาด้านโครงสร้างพื้นฐาน

### 1.1 แผนงาน เเคะและชุมชน

ที่	โครงการ	วัตถุประสงค์	เป้าหมาย (ผลผลิตของโครงการ)	งบประมาณและที่ผ่านมา					ตัวชี้วัด (KPL)	ผลที่คาดว่าจะ ได้รับ	หน่วยงาน รับผิดชอบ หลัก
				2566 (บาท)	2567 (บาท)	2568 (บาท)	2569 (บาท)	2570 (บาท)			
1	โครงการก่อสร้างประปาขนาดใหญ่หนองม้า หมู่ 7	เพื่อให้ประชาชนมีน้ำอุปโภคบริโภคเพียงพอ	ก่อสร้างประปาขนาดใหญ่หนองม้า หมู่ 7	600,000 อบต. นาสว่าง	600,000 อบต. นาสว่าง	600,000 อบต. นาสว่าง	600,000 อบต.นาสว่าง	600,000 อบต. นาสว่าง	ประชาชนมีน้ำอุปโภคบริโภคเพียงพอ	ประชาชนมีน้ำอุปโภคบริโภคเพียงพอ	อบต. นาสว่าง/ หน่วยงาน อื่น
2	โครงการก่อสร้างประปาขนาดกลางหนองสาธารณะบ้านกุดยาง หมู่ 8 (ข้างป่าช้ากุดยาง)	เพื่อให้ประชาชนมีน้ำอุปโภคบริโภคเพียงพอ	ก่อสร้างประปาขนาดกลางหนองสาธารณะบ้านกุดยาง หมู่ 8	400,000 อบต. นาสว่าง	400,000 อบต. นาสว่าง	400,000 อบต. นาสว่าง	400,000 อบต.นาสว่าง	400,000 อบต. นาสว่าง	ประชาชนมีน้ำอุปโภคบริโภคเพียงพอ	ประชาชนมีน้ำอุปโภคบริโภคเพียงพอ	อบต. นาสว่าง/ หน่วยงาน อื่น
3	โครงการก่อสร้างประปาขนาดกลางบ้านโนนกระแต หมู่ 11	เพื่อให้ประชาชนมีน้ำอุปโภคบริโภคเพียงพอ	ก่อสร้างประปาขนาดกลางบ้านโนนกระแต หมู่ 11	400,000 อบต. นาสว่าง	400,000 อบต. นาสว่าง	400,000 อบต. นาสว่าง	400,000 อบต.นาสว่าง	400,000 อบต. นาสว่าง	ประชาชนมีน้ำอุปโภคบริโภคเพียงพอ	ประชาชนมีน้ำอุปโภคบริโภคเพียงพอ	อบต. นาสว่าง/ หน่วยงาน อื่น
4	โครงการติดตั้งไฟฟ้าส่องสว่างจากศาลาประชาคม หมู่ 9 ถึง เขตตำบลป่าโมง	เพื่อให้ประชาชนได้รับความสะดวกและปลอดภัยในการเดินทางสัญจรไปมา	ติดตั้งไฟฟ้าส่องสว่างจากศาลาประชาคม หมู่ 9 ถึง เขตตำบลป่าโมง	200,000 อบต. นาสว่าง	200,000 อบต. นาสว่าง	200,000 อบต. นาสว่าง	200,000 อบต.นาสว่าง	200,000 อบต. นาสว่าง	ร้อยละ ของประชาชนเดินทางสะดวก	ประชาชนเดินทางสัญจรไปมาได้สะดวกและปลอดภัย	อบต. นาสว่าง/ หน่วยงาน อื่น

ก.ยุทธศาสตร์จังหวัดที่ 2 การส่งเสริมการค้า การลงทุนและการท่องเที่ยว

ข.ยุทธศาสตร์การพัฒนาขององค์กรปกครองส่วนท้องถิ่นในเขตจังหวัด ที่ 1 การพัฒนาโครงสร้างพื้นฐาน

## ยุทธศาสตร์ที่ 1 การพัฒนาด้านโครงสร้างพื้นฐาน

### 1.1 แผนงาน เเคะและชุมชน

ที่	โครงการ	วัตถุประสงค์	เป้าหมาย (ผลผลิตของโครงการ)	งบประมาณและที่ผ่านมา					ตัวชี้วัด (KPL)	ผลที่คาดว่าจะได้รับ	หน่วยงาน รับผิดชอบหลัก
				2566 (บาท)	2567 (บาท)	2568 (บาท)	2569 (บาท)	2570 (บาท)			
5	โครงการทำความสะอาดท่อระบายน้ำจุดหน้าบ้านนายแหลม ผกาหลา หมู่ 4	เพื่อแก้ไขปัญหาหน้าท่วมขังภายในหมู่บ้านและการเพาะพันธุ์ของยูงลาย	ทำความสะอาดท่อระบายน้ำจุดหน้าบ้านนายแหลม ผกาหลา หมู่ 4	10,000 อบต. นาสว่าง	10,000 อบต. นาสว่าง	10,000 อบต. นาสว่าง	10,000 อบต. นาสว่าง	10,000 อบต. นาสว่าง	ลดน้ำท่วมขังซึ่งเป็นแหล่งเพาะพันธุ์ยูงลายน้ำเชื้อไข่เลือดออกได้	ประชาชนปลอดภัยจากไข่เลือดออก	อบต. นาสว่าง
6	โครงการทำความสะอาดท่อระบายน้ำภายในหมู่บ้านม่วง หมู่ 5	เพื่อแก้ไขปัญหาหน้าท่วมขังภายในหมู่บ้านและการเพาะพันธุ์ของยูงลาย	ทำความสะอาดท่อระบายน้ำจุดหน้าบ้านนายแหลม ผกาหลา หมู่ 5	30,000 อบต. นาสว่าง	30,000 อบต. นาสว่าง	30,000 อบต. นาสว่าง	30,000 อบต. นาสว่าง	30,000 อบต. นาสว่าง	ลดน้ำท่วมขังซึ่งเป็นแหล่งเพาะพันธุ์ยูงลายน้ำเชื้อไข่เลือดออกได้	ประชาชนปลอดภัยจากไข่เลือดออก	อบต. นาสว่าง
7	โครงการปรับปรุงภูมิทัศน์หมู่บ้านเสาเล้า หมู่ 2	เพื่อปรับปรุงภูมิทัศน์หมู่บ้านเสาเล้า หมู่ 2 เช่น ปลูกต้นไม้ ตัดตังป้าย รื้อ ฯลฯ	ปรับปรุงภูมิทัศน์หมู่บ้านเสาเล้า หมู่ 2	50,000 อบต. นาสว่าง	50,000 อบต. นาสว่าง	50,000 อบต. นาสว่าง	50,000 อบต. นาสว่าง	50,000 อบต. นาสว่าง	ชุมชนน่าอยู่ สะอาดสวยงาม เป็นที่พักผ่อนหย่อนใจ	ประชาชนมีคุณภาพชีวิตดีขึ้น	อบต. นาสว่าง
8	โครงการปรับปรุงภูมิทัศน์รอบหนองม้า หมู่ 7	เพื่อปรับปรุงภูมิทัศน์รอบหนองม้า หมู่ 7 เช่น สร้างรั้วรอบ ปลูกต้นไม้ ตัดตังป้าย ฯลฯ	ปรับปรุงภูมิทัศน์รอบหนองม้า หมู่ 7	500,000 อบต. นาสว่าง	500,000 อบต. นาสว่าง	500,000 อบต. นาสว่าง	500,000 อบต. นาสว่าง	500,000 อบต. นาสว่าง	ชุมชนน่าอยู่ สะอาดสวยงาม เป็นที่พักผ่อนหย่อนใจ	ประชาชนมีคุณภาพชีวิตดีขึ้น	อบต. นาสว่าง/ หน่วยงานอื่น

ก.ยุทธศาสตร์จังหวัดที่ 2 การส่งเสริมการค้า การลงทุนและการท่องเที่ยว

ข.ยุทธศาสตร์การพัฒนาขององค์กรปกครองส่วนท้องถิ่นในเขตจังหวัด ที่ 1 การพัฒนาโครงสร้างพื้นฐาน

ยุทธศาสตร์ที่ 1 การพัฒนาด้านโครงสร้างพื้นฐาน

1.1 แผนงาน เเคะและชุมชน

ที่	โครงการ	วัตถุประสงค์	เป้าหมาย (ผลผลิตของโครงการ)	งบประมาณและที่ผ่านมา					ตัวชี้วัด (KPL)	ผลที่คาดว่าจะ ได้รับ	หน่วยงาน รับผิดชอบ หลัก
				2566 (บาท)	2567 (บาท)	2568 (บาท)	2569 (บาท)	2570 (บาท)			
9	โครงการติดตั้งไฟฟ้า ส่องสว่างจุดหน้าบ้าน นางสมปอง ธรรมสัจด์ หมู่ 4	เพื่อให้ประชาชน ได้รับความสะดวก และปลอดภัยใน การเดินทางสัญจร ไปมา	ติดตั้งไฟฟ้าส่องสว่าง จุดหน้าบ้านนาง สมปอง ธรรมสัจด์ หมู่ 4	10,000 อบต.นาสว่าง	10,000 อบต.นาสว่าง	-	-	-	ประชาชน เดินทางสัญจร ไปมาได้สะดวก และปลอดภัย มากขึ้น	ประชาชน เดินทางสัญจร ไปมาได้สะดวก และปลอดภัย	อบต. นาสว่าง/ หน่วยงาน อื่น
10	โครงการติดตั้งไฟฟ้า ส่องสว่างจุดหน้าบ้าน นางสุพรรณ ตรินันต์ หมู่ 6	เพื่อให้ประชาชน ได้รับความสะดวก และปลอดภัยใน การเดินทางสัญจร ไปมา	ติดตั้งไฟฟ้าส่องสว่าง จุดหน้าบ้านนาง สุพรรณ ตรินันต์ หมู่ 6	10,000 อบต.นาสว่าง	10,000 อบต.นาสว่าง	-	-	-	ประชาชน เดินทางสัญจร ไปมาได้สะดวก และปลอดภัย มากขึ้น	ประชาชน เดินทางสัญจร ไปมาได้สะดวก และปลอดภัย	อบต. นาสว่าง/ หน่วยงาน อื่น
11	โครงการขยายเขต ไฟฟ้าแรงต่ำบริเวณ โรงฆ่าสัตว์ บ้าน กระเบื้อง หมู่ 6	เพื่อให้ประชาชน ได้รับความสะดวก และปลอดภัยใน การเดินทางสัญจร ไปมา	ขยายเขตไฟฟ้าแรงต่ำ บริเวณโรงฆ่าสัตว์ บ้านกระเบื้อง หมู่ 6	200,000 อบต.นาสว่าง	200,000 อบต.นาสว่าง	200,000 อบต.นาสว่าง	200,000 อบต.นาสว่าง	200,000 อบต.นาสว่าง	ประชาชน เดินทางสัญจร ไปมาได้สะดวก และปลอดภัย มากขึ้น	ประชาชน เดินทางสัญจร ไปมาได้สะดวก และปลอดภัย	อบต. นาสว่าง/ หน่วยงาน อื่น
12	โครงการขยายเขต ไฟฟ้าแรงต่ำบริเวณ โรงฆ่าสัตว์ บ้าน กระเบื้อง หมู่ 6	เพื่อให้ประชาชน ได้รับความสะดวก และปลอดภัยใน การเดินทางสัญจร ไปมา	ขยายเขตไฟฟ้าแรงต่ำ บริเวณโรงฆ่าสัตว์ บ้านกระเบื้อง หมู่ 6	200,000 อบต.นาสว่าง	200,000 อบต.นาสว่าง	200,000 อบต.นาสว่าง	200,000 อบต.นาสว่าง	200,000 อบต.นาสว่าง	ประชาชน เดินทางสัญจร ไปมาได้สะดวก และปลอดภัย มากขึ้น	ประชาชน เดินทางสัญจร ไปมาได้สะดวก และปลอดภัย	อบต. นาสว่าง/ หน่วยงาน อื่น

ก.ยุทธศาสตร์จังหวัดที่ 2 การส่งเสริมการค้า การลงทุนและการท่องเที่ยว

ข.ยุทธศาสตร์การพัฒนาขององค์กรปกครองส่วนท้องถิ่นในเขตจังหวัด ที่ 1 การพัฒนาโครงสร้างพื้นฐาน

**ยุทธศาสตร์ที่ 1 การพัฒนาด้านโครงสร้างพื้นฐาน**

1.1 แผนงาน เเคะและชุมชน

ที่	โครงการ	วัตถุประสงค์	เป้าหมาย (ผลผลิตของ โครงการ)	งบประมาณและที่ผ่านมา					ตัวชี้วัด (KPL)	ผลที่คาดว่าจะ ได้รับ	หน่วยงาน รับผิดชอบ หลัก
				2566 (บาท)	2567 (บาท)	2568 (บาท)	2569 (บาท)	2570 (บาท)			
13	โครงการบริหารจัดการขยะ	เพื่อจัดการขยะให้มีระบบบริหารอย่างถูกขั้นตอน เช่น การคัดแยกขยะ จัดหาถังขยะ เต้าเผาขยะ ฯลฯ	ทุกหมู่บ้านในเขตพื้นที่ อบต.นาสว่าง	300,000 อบต. นาสว่าง	300,000 อบต. นาสว่าง	300,000 อบต. นาสว่าง	300,000 อบต.นาสว่าง	300,000 อบต. นาสว่าง	ชุมชนปลอดขยะและเป็นระเบียบเรียบร้อยมากขึ้น	ประชาชนปลอดภัยจากมลพิษ	อบต. นาสว่าง/ หน่วยงานอื่น
14	โครงการติดตั้งกล้อง CCTV ในเขตบ้านนาห้วยแคน หมู่ 9	เพื่อติดตั้งกล้อง CCTV ในเขตบ้านนาห้วยแคน หมู่ 9	จุดเสี่ยงในเขตบ้านนาห้วยแคน หมู่ 9	50,000 อบต. นาสว่าง	50,000 อบต. นาสว่าง	50,000 อบต. นาสว่าง	50,000 อบต.นาสว่าง	50,000 อบต. นาสว่าง	ประชาชนมีความปลอดภัยในชีวิตและทรัพย์สินมากขึ้น	ประชาชนมีความปลอดภัยในชีวิตและทรัพย์สิน	อบต. นาสว่าง/ หน่วยงานอื่น
15	โครงการปรับปรุงขยายเครื่องกระจายเสียงบ้านโนนกระแต หมู่ 11	เพื่อให้ประชาชนได้รับความสะดวกและปลอดภัยในการเดินทางสัญจรไปมา	ขยายเขตไฟฟ้าแรงต่ำบริเวณโรงฆ่าสัตว์บ้านกระเบื้อง หมู่ 6	200,000 อบต. นาสว่าง	200,000 อบต. นาสว่าง	200,000 อบต. นาสว่าง	200,000 อบต.นาสว่าง	200,000 อบต. นาสว่าง	ประชาชนเดินทางสัญจรไปมาได้สะดวกและปลอดภัยมากขึ้น	ประชาชนเดินทางสัญจรไปมาได้สะดวกและปลอดภัย	อบต. นาสว่าง/ หน่วยงานอื่น

ก.ยุทธศาสตร์จังหวัดที่ 2 การส่งเสริมการค้า การลงทุนและการท่องเที่ยว

ข.ยุทธศาสตร์การพัฒนาขององค์กรปกครองส่วนท้องถิ่นในเขตจังหวัด ที่ 4 การวางแผนการส่งเสริมการลงทุน พาณิชยกรรม และการท่องเที่ยว

## ยุทธศาสตร์ที่ 2 การพัฒนาด้านเศรษฐกิจ

### 2.1 แผนงาน การเกษตร

ที่	โครงการ	วัตถุประสงค์	เป้าหมาย (ผลผลิตของ โครงการ)	งบประมาณและที่ผ่านมา					ตัวชี้วัด (KPL)	ผลที่คาดว่าจะ ได้รับ	หน่วยงาน รับผิดชอบหลัก
				2566 (บาท)	2567 (บาท)	2568 (บาท)	2569 (บาท)	2570 (บาท)			
1	โครงการขุดลอกห้วย แคนตอนบน พร้อม ฝายกั้นน้ำบ้านนา ห้วยแคน หมู่ 9	เพื่อให้เกษตรกร มีน้ำใน การเกษตร เพียงพอ	ขุดลอกห้วยแคน ตอนบน พร้อมฝาย กั้นน้ำบ้านนาห้วย แคน หมู่ 9	50,000 อบต. นาสว่าง	50,000 อบต. นาสว่าง	50,000 อบต. นาสว่าง	50,000 อบต. นาสว่าง	50,000 อบต. นาสว่าง	เกษตรกรมีน้ำ ในการเกษตร เพียงพอมาก ขึ้น	เพิ่มรายได้ ให้กับ เกษตรกรใน เขต อบต. นาสว่าง	อบต. นาสว่าง/ หน่วยงาน อื่น
2	โครงการส่งเสริมการ ปลูกข้าวโพดแปลง ใหญ่	เพื่อเพิ่ม ศักยภาพและ รายได้ให้กับ เกษตรกร	เกษตรกร ทุก หมู่บ้าน ในเขตพื้นที่ อบต.นาสว่าง	500,000 อบต. นาสว่าง	500,000 อบต. นาสว่าง	500,000 อบต. นาสว่าง	500,000 อบต. นาสว่าง	500,000 อบต. นาสว่าง	เพิ่มความรู้ ให้กับ เกษตรกรใน เขต อบต. นาสว่างมากขึ้น	เพิ่มความรู้ ให้กับ เกษตรกรใน เขต อบต. นาสว่าง	อบต. นาสว่าง/ หน่วยงาน อื่น
3	โครงการจัดตั้งศูนย์ เรียนรู้และถ่ายทอด เทคโนโลยีการเกษตร ตำบลนาสว่าง	เพื่อเพิ่ม ศักยภาพและ ประสิทธิภาพ เกษตรกรทุก หมู่บ้าน	จัดตั้งศูนย์เรียนรู้และ ถ่ายทอด เทคโนโลยีการเกษตร ตำบลนาสว่าง	200,000 อบต. นาสว่าง	200,000 อบต. นาสว่าง	200,000 อบต. นาสว่าง	200,000 อบต. นาสว่าง	200,000 อบต. นาสว่าง	เพิ่มความรู้ ให้กับ เกษตรกรใน เขต อบต. นาสว่างมากขึ้น	เพิ่มความรู้ ให้กับ เกษตรกรใน เขต อบต. นาสว่าง	อบต. นาสว่าง/ หน่วยงาน อื่น

ก.ยุทธศาสตร์จังหวัดที่ 1 การพัฒนาคุณภาพชีวิตที่ดีและเสริมสร้างความเข้มแข็งของชุมชน

ข.ยุทธศาสตร์การพัฒนาขององค์กรปกครองส่วนท้องถิ่นในเขตจังหวัด ที่ 2 การส่งเสริมคุณภาพชีวิต

### ยุทธศาสตร์ที่ 3 การพัฒนาด้านคุณภาพชีวิต

#### 3.3 แผนงาน สาธารณสุข

ที่	โครงการ	วัตถุประสงค์	เป้าหมาย (ผลผลิตของ โครงการ)	งบประมาณและที่ผ่านมา					ตัวชี้วัด (KPL)	ผลที่คาดว่าจะ ได้รับ	หน่วยงาน รับผิดชอบหลัก
				2566 (บาท)	2567 (บาท)	2568 (บาท)	2569 (บาท)	2570 (บาท)			
1	โครงการสนับสนุนบริการฉีดวัคซีนป้องกันโรคระบาด	เพื่อเป็นการเพิ่มประสิทธิภาพในการสร้างภูมิคุ้มกันโรคให้กับประชาชน	ทุกหมู่บ้าน ในเขตพื้นที่ อบต.นาสว่าง	100,000 อบต. นาสว่าง	100,000 อบต. นาสว่าง	100,000 อบต. นาสว่าง	100,000 อบต. นาสว่าง	100,000 อบต. นาสว่าง	ประชาชนมีภูมิคุ้มกันทานโรคระบาดมากขึ้น	ประชาชนในชุมชนมีสุขภาพที่แข็งแรง	อบต. นาสว่าง/ หน่วยงาน อื่น
2	โครงการอบรมให้ความรู้เรื่องโรคติดต่อตามฤดูกาล	เพื่อให้ประชาชนในชุมชนมีความรู้เรื่องโรคติดต่อตามฤดูกาล	ทุกหมู่บ้าน ในเขตพื้นที่ อบต.นาสว่าง	50,000 อบต. นาสว่าง	50,000 อบต. นาสว่าง	50,000 อบต. นาสว่าง	50,000 อบต. นาสว่าง	50,000 อบต. นาสว่าง	ประชาชนมีความรู้เรื่องโรคติดต่อตามฤดูกาลมากขึ้น	ประชาชนในชุมชนมีสุขภาพที่แข็งแรง	อบต. นาสว่าง/ หน่วยงาน อื่น
3	โครงการอบรมให้ความรู้และวิธีป้องกันโรคระบาดในสัตว์เลี้ยง	เพื่อให้ประชาชนในชุมชนมีความรู้เรื่องความรู้และวิธีป้องกันโรคระบาดในสัตว์เลี้ยง	ทุกหมู่บ้าน ในเขตพื้นที่ อบต.นาสว่าง	50,000 อบต. นาสว่าง	50,000 อบต. นาสว่าง	50,000 อบต. นาสว่าง	50,000 อบต. นาสว่าง	50,000 อบต. นาสว่าง	ประชาชนมีความรู้และวิธีป้องกันโรคระบาดในสัตว์เลี้ยงมากขึ้น	เกษตรกรผู้เลี้ยงสัตว์มีความรู้และวิธีป้องกันโรคระบาดในสัตว์เลี้ยง	อบต. นาสว่าง/ หน่วยงาน อื่น
4	โครงการส่งเสริมสนับสนุนสุขภาพชีวิตผู้สูงอายุ	เพื่อส่งเสริมสนับสนุนสุขภาพชีวิตผู้สูงอายุ เช่น บริการนวดแผนโบราณ โรงเรียนผู้สูงอายุ ตรวจสุขภาพ	ผู้สูงอายุทุกหมู่บ้าน ในเขตพื้นที่ อบต.นาสว่าง	300,000 อบต. นาสว่าง	300,000 อบต. นาสว่าง	300,000 อบต. นาสว่าง	300,000 อบต. นาสว่าง	300,000 อบต. นาสว่าง	ผู้สูงอายุมีสุขภาพและมีชีวิตที่ดีขึ้น	ผู้สูงอายุมีสุขภาพและมีชีวิตที่ดีขึ้น	อบต. นาสว่าง/ หน่วยงาน อื่น



		ถึงบ้าน ฯลฯ									
--	--	-------------	--	--	--	--	--	--	--	--	--

ก.ยุทธศาสตร์จังหวัดที่ 1 การพัฒนาคุณภาพชีวิตที่ดีและเสริมสร้างความเข้มแข็งของชุมชน

ข.ยุทธศาสตร์การพัฒนาขององค์กรปกครองส่วนท้องถิ่นในเขตจังหวัด ที่ 2 การส่งเสริมคุณภาพชีวิต

### ยุทธศาสตร์ที่ 3 การพัฒนาด้านคุณภาพชีวิต

#### 3.6 แผนงาน สร้างความเข้มแข็งของชุมชน

ที่	โครงการ	วัตถุประสงค์	เป้าหมาย (ผลผลิตของ โครงการ)	งบประมาณและที่ผ่านมา					ตัวชี้วัด (KPL)	ผลที่คาดว่าจะได้รับ	หน่วยงาน รับผิดชอบหลัก
				2566 (บาท)	2567 (บาท)	2568 (บาท)	2569 (บาท)	2570 (บาท)			
1	โครงการบูรณาการพันธกิจสัมพันธ์ เพื่อแก้ไขความยากจนของประชาชนในท้องถิ่น	เพื่อขจัดปัญหาความยากจนของประชาชนโดยน้อมนำหลักปรัชญาเศรษฐกิจพอเพียง	ทุกหมู่บ้าน ในเขตพื้นที่ อบต. นาส่วง	500,000 อบต. นาส่วง	500,000 อบต. นาส่วง	500,000 อบต. นาส่วง	500,000 อบต. นาส่วง	500,000 อบต. นาส่วง	ประชาชนในพื้นที่ที่มีความเป็นอยู่ที่ดีขึ้น	ครอบครัวได้เข้าร่วมกิจกรรมและมีคุณภาพชีวิตที่ดีขึ้น	อบต. นาส่วง/ หน่วยงานอื่น

แบบ ผ.02/2

รายละเอียดโครงการพัฒนา

**แผนพัฒนาท้องถิ่น (พ.ศ.2566 - 2570)**  
**สำหรับ โครงการที่เกี่วข้องขององค์กรปกครองส่วนท้องถิ่น**  
**องค์การบริหารส่วนตำบลนาสว่าง**

ก.ยุทธศาสตร์จังหวัดที่ 2 การส่งเสริมการค้า การลงทุนและการท่องเที่ยว

ข.ยุทธศาสตร์การพัฒนาขององค์กรปกครองส่วนท้องถิ่นในเขตจังหวัด ที่ 1 การพัฒนาโครงสร้างพื้นฐาน

**ยุทธศาสตร์ที่ 1 การพัฒนาด้านโครงสร้างพื้นฐาน**

1.1 แผนงาน อุตสาหกรรมและการโยธา

ที่	โครงการ	วัตถุประสงค์	เป้าหมาย (ผลผลิตของ โครงการ)	งบประมาณและที่ผ่านมา					ตัวชี้วัด (KPL)	ผลที่คาดว่าจะ ได้รับ	หน่วยงาน รับผิดชอบ หลัก
				2566 (บาท)	2567 (บาท)	2568 (บาท)	2569 (บาท)	2570 (บาท)			
1	โครงการก่อสร้าง ถนน คสล. เส้น โนนจิก - นาเรือง	เพื่อให้ ประชาชนได้รับ ความสะดวก และปลอดภัยใน การเดินทาง สัญจรไปมา	ถนน คสล.กว้าง 5.00 เมตร หนา 0.15 เมตร ยาว 2,000 เมตร	4,500,000 อบต.นาสว่าง	4,500,000 อบต.นาสว่าง	4,500,000 อบต.นาสว่าง	4,500,000 อบต.นาสว่าง	4,500,000 อบต.นาสว่าง	ร้อยละของ ประชาชน ได้รับ ประโยชน์	ประชาชน เดินทาง สัญจรไปมา ได้สะดวก และ ปลอดภัย	อบจ./ หน่วยงาน อื่น
2	โครงการก่อสร้าง ถนน คสล. เส้น กระเบื้อง - ป่าโมง	เพื่อให้ ประชาชนได้รับ ความสะดวก และปลอดภัยใน การเดินทาง สัญจรไปมา	กว้าง 5.00 เมตร ยาว 2,000.00 เมตร หนา 0.15 เมตร	4,500,000 อบต.นาสว่าง	4,500,000 อบต.นาสว่าง	4,500,000 อบต.นาสว่าง	4,500,000 อบต.นาสว่าง	4,500,000 อบต.นาสว่าง	ร้อยละของ ประชาชน ได้รับ ประโยชน์	ประชาชน เดินทาง สัญจรไปมา ได้สะดวก และ ปลอดภัย	อบจ./ หน่วยงาน อื่น

ก.ยุทธศาสตร์จังหวัดที่ 2 การส่งเสริมการค้า การลงทุนและการท่องเที่ยว

ข.ยุทธศาสตร์การพัฒนาขององค์กรปกครองส่วนท้องถิ่นในเขตจังหวัด ที่ 1 การพัฒนาโครงสร้างพื้นฐาน

ยุทธศาสตร์ที่ 1 การพัฒนาด้านโครงสร้างพื้นฐาน

1.1 แผนงาน อุตสาหกรรมและการโยธา

ที่	โครงการ	วัตถุประสงค์	เป้าหมาย (ผลผลิตของ โครงการ)	งบประมาณและที่ผ่านมา					ตัวชี้วัด (KPL)	ผลที่คาดว่าจะ ได้รับ	หน่วยงาน รับผิดชอบ หลัก
				2566 (บาท)	2567 (บาท)	2568 (บาท)	2569 (บาท)	2570 (บาท)			
3	โครงการก่อสร้าง ถนน คสล. เส้น บ้านม่วง - ป่าโมง	เพื่อให้ประชาชน ได้รับความสะดวก และปลอดภัยใน การเดินทางสัญจร ไปมา	กว้าง 5.00 เมตร ยาว 2,000.00 เมตร หนา 0.15 เมตร	4,500,000 อบต.นาสว่าง	4,500,000 อบต.นาสว่าง	4,500,000 อบต.นาสว่าง	4,500,000 อบต.นาสว่าง	4,500,000 อบต.นาสว่าง	ร้อยละของ ประชาชน ที่ได้รับ ประโยชน์	ประชาชน เดินทาง สัญจรไปมา ได้สะดวก และ ปลอดภัย	อบจ./ หน่วยงาน อื่น
4	โครงการก่อสร้าง ถนน คสล. เส้น นาห้วยแคน-ป่า โมง	เพื่อให้ประชาชน ได้รับความสะดวก และปลอดภัยใน การเดินทางสัญจร ไปมา	กว้าง 5.00 เมตร ยาว 2,000.00 เมตร หนา 0.15 เมตร	4,500,000 อบต.นาสว่าง	4,500,000 อบต.นาสว่าง	4,500,000 อบต.นาสว่าง	4,500,000 อบต.นาสว่าง	4,500,000 อบต.นาสว่าง	ร้อยละของ ประชาชน ที่ได้รับ ประโยชน์	ประชาชน เดินทาง สัญจรไปมา ได้สะดวก และ ปลอดภัย	อบจ./ หน่วยงาน อื่น
5	โครงการก่อสร้าง สะพาน คสล. หมู่ 8 จากหมู่บ้าน ถึง เขตบ้านอุดมชาติ ตำบลศรีไค	เพื่อให้ประชาชน เดินทางสัญจรไปมา ได้สะดวกและ ปลอดภัย	ก่อสร้างสะพาน คสล.	2,500,000 อบต.นาสว่าง	2,500,000 อบต.นาสว่าง	2,500,000 อบต.นาสว่าง	2,500,000 อบต.นาสว่าง	2,500,000 อบต.นาสว่าง	ร้อยละของ ประชาชน ที่ได้รับ ประโยชน์	ประชาชน เดินทาง สัญจรไปมา ได้สะดวก และ ปลอดภัย	อบจ./ หน่วยงาน อื่น

ก.ยุทธศาสตร์จังหวัดที่ 2 การส่งเสริมการค้า การลงทุนและการท่องเที่ยว

ข.ยุทธศาสตร์การพัฒนาขององค์กรปกครองส่วนท้องถิ่นในเขตจังหวัด ที่ 1 การพัฒนาโครงสร้างพื้นฐาน

ยุทธศาสตร์ที่ 1 การพัฒนาด้านโครงสร้างพื้นฐาน

1.1 แผนงาน อุตสาหกรรมและการโยธา

ที่	โครงการ	วัตถุประสงค์	เป้าหมาย (ผลผลิตของ โครงการ)	งบประมาณและที่ผ่านมา					ตัวชี้วัด (KPL)	ผลที่คาดว่าจะ ได้รับ	หน่วยงาน รับผิดชอบหลัก
				2566 (บาท)	2567 (บาท)	2568 (บาท)	2569 (บาท)	2570 (บาท)			
6	โครงการปรับปรุง สะพาน คสล. หมู่ 4 ข้ามห้วย ข้าวสาร	เพื่อให้ประชาชน ได้รับความ สะดวกและ ปลอดภัยในการ เดินทางสัญจรไป มา	ปรับปรุง สะพาน คสล. หมู่ 4 ข้าม ห้วยข้าวสาร	500,000 อบต.นาสว่าง	500,000 อบต.นาสว่าง	500,000 อบต.นาสว่าง	500,000 อบต.นาสว่าง	500,000 อบต.นาสว่าง	ร้อยละของ ประชาชน ได้รับ ประโยชน์	ประชาชน เดินทาง สัญจรไปมา ได้สะดวก และ ปลอดภัย	อบจ./ หน่วยงาน อื่น
7	โครงการก่อสร้าง ลานกีฬา เอนกประสงค์ (สนามฟุตบอล)	เพื่อให้เด็ก เยาวชนและ ประชาชนทั่วไป ใช้ในการออก กำลังกาย เล่น กีฬา	ก่อสร้างลาน กีฬา เอนกประสงค์ (สนามฟุต บอล)	5,000,000 อบต.นาสว่าง	5,000,000 อบต.นาสว่าง	5,000,000 อบต.นาสว่าง	5,000,000 อบต.นาสว่าง	5,000,000 อบต.นาสว่าง	เด็ก เยาวชน และประชาชน มีสถานที่ใน การออกกำลังกาย เล่นกีฬา	เด็ก เยาวชน และประชาชน มีสถานที่ใน การออกกำลังกาย เล่นกีฬา	อบจ./ หน่วยงาน อื่น
8	โครงการก่อสร้าง ฝายกั้นน้ำเพื่อ การเกษตรในเขต พื้นที่ อบต.นาสว่าง	เพื่อให้เกษตรกรมี น้ำเพียงพอต่อ การทำเกษตร	ก่อสร้างฝาย กั้นน้ำเพื่อ การเกษตรใน เขตพื้นที่ อบต.นาสว่าง	5,000,000 อบต.นาสว่าง	5,000,000 อบต.นาสว่าง	5,000,000 อบต.นาสว่าง	5,000,000 อบต.นาสว่าง	5,000,000 อบต.นาสว่าง	ร้อยละของ ประชาชน ได้รับ ประโยชน์	เกษตรกรมี น้ำเพียงพอ ต่อการทำ การเกษตร	อบจ./ หน่วยงาน อื่น

ก.ยุทธศาสตร์จังหวัดที่ 2 การส่งเสริมการค้า การลงทุนและการท่องเที่ยว

ข.ยุทธศาสตร์การพัฒนาขององค์กรปกครองส่วนท้องถิ่นในเขตจังหวัด ที่ 1 การพัฒนาโครงสร้างพื้นฐาน

**ยุทธศาสตร์ที่ 1 การพัฒนาด้านโครงสร้างพื้นฐาน**

1.1 แผนงาน เเคะและชุมชน

ที่	โครงการ	วัตถุประสงค์	เป้าหมาย (ผลผลิตของ โครงการ)	งบประมาณและที่ผ่านมา					ตัวชี้วัด (KPL)	ผลที่คาดว่าจะ ได้รับ	หน่วยงาน รับผิดชอบ หลัก
				2566 (บาท)	2567 (บาท)	2568 (บาท)	2569 (บาท)	2570 (บาท)			
1	โครงการก่อสร้างระบบประปาขนาดใหญ่หนองม้า บ้านหนองบัว หมู่ 7	เพื่อให้ประชาชนมีน้ำอุปโภคบริโภคเพียงพอและใช้ในกิจการพาณิชยกรรมฯ	ก่อสร้างระบบประปาขนาดใหญ่หนองม้า บ้านหนองบัว หมู่ 7	5,000,000 อบต.นาสว่าง	5,000,000 อบต.นาสว่าง	5,000,000 อบต.นาสว่าง	5,000,000 อบต.นาสว่าง	5,000,000 อบต.นาสว่าง	ร้อยละของประชาชนได้รับประโยชน์	ประชาชนมีน้ำอุปโภคบริโภคเพียงพอและใช้ในกิจการพาณิชยกรรมได้	อบจ./ หน่วยงานอื่น
2	โครงการขยายเขตไฟฟ้าแรงต่ำ ในเขตพื้นที่ อบต.นาสว่าง	เพื่อให้ประชาชนทั่วไป และเกษตรกรมีไฟฟ้าในการประกอบอาชีพ	ประสานการขยายเขตไฟฟ้าแรงต่ำในเขตพื้นที่ อบต.นาสว่าง	1,000,000 อบต.นาสว่าง	1,000,000 อบต.นาสว่าง	1,000,000 อบต.นาสว่าง	1,000,000 อบต.นาสว่าง	1,000,000 อบต.นาสว่าง	ประชาชนทั่วไป และเกษตรกรมีไฟฟ้าในการประกอบอาชีพ	ประชาชนทั่วไปและเกษตรกรมีคุณภาพชีวิตที่ดีขึ้น	กฟภ./ หน่วยงานอื่น
3	โครงการขยายเขตไฟฟ้าแรงสูง ในเขตพื้นที่ อบต.นาสว่าง	เพื่อให้ประชาชนทั่วไป และเกษตรกรมีไฟฟ้าในการประกอบอาชีพ	ประสานการขยายเขตไฟฟ้าแรงสูงในเขตพื้นที่ อบต.นาสว่าง	1,000,000 อบต.นาสว่าง	1,000,000 อบต.นาสว่าง	1,000,000 อบต.นาสว่าง	1,000,000 อบต.นาสว่าง	1,000,000 อบต.นาสว่าง	ประชาชนทั่วไป และเกษตรกรมีไฟฟ้าในการประกอบอาชีพ	ประชาชนทั่วไปและเกษตรกรมีคุณภาพชีวิตที่ดีขึ้น	กฟภ./ หน่วยงานอื่น

ก.ยุทธศาสตร์จังหวัดที่ 3 การพัฒนาการเกษตรและการแปรรูปสินค้าเกษตร

ข.ยุทธศาสตร์การพัฒนาขององค์กรปกครองส่วนท้องถิ่นในเขตจังหวัด ที่ 5 การจัดการทรัพยากรธรรมชาติและสิ่งแวดล้อม

**ยุทธศาสตร์ที่ 4 การพัฒนาด้านคุณภาพสิ่งแวดล้อม**

4.1 แผนงาน การเกษตร

ที่	โครงการ	วัตถุประสงค์	เป้าหมาย (ผลผลิต โครงการ)	งบประมาณและที่ผ่านมา					ตัวชี้วัด (KPL)	ผลที่คาดว่าจะได้รับ	หน่วยงาน ที่ รับผิดชอบ
				2566 (บาท)	2567 (บาท)	2568 (บาท)	2569 (บาท)	2570 (บาท)			
1.	โครงการขุดสระน้ำ เพื่อการเกษตร ภายในเขต พื้นที่ อบต.นาสว่าง	เพื่อขุดสระน้ำเพื่อ การเกษตร ภายใน เขต พื้นที่อบต. นาสว่าง	ขุดสระน้ำเพื่อ การเกษตร ภายในเขต พื้นที่อบต. นาสว่าง	300,000 อบต. นาสว่าง	300,000 อบต. นาสว่าง	300,000 อบต. นาสว่าง	300,000 อบต. นาสว่าง	300,000 อบต.นาสว่าง	มีแหล่งกักเก็บ น้ำไว้ใช้ในการ ทำการเกษตร อย่างเพียงพอ	เกษตรกรมี คุณภาพชีวิต ดีขึ้น	อบจ./ หน่วยงาน อื่น
2.	โครงการขุดลอก หนองน้ำสาธารณะ เพื่อการเกษตร ภายในเขต พื้นที่ อบต.นาสว่าง	เพื่อขุดลอกหนอง น้ำสาธารณะเพื่อ การเกษตร ภายใน เขต พื้นที่อบต. นาสว่าง	ขุดลอกหนองน้ำ สาธารณะเพื่อ การเกษตร ภายในเขต พื้นที่อบต. นาสว่าง	300,000 อบต. นาสว่าง	300,000 อบต. นาสว่าง	300,000 อบต. นาสว่าง	300,000 อบต. นาสว่าง	300,000 อบต.นาสว่าง	มีแหล่งกักเก็บ น้ำไว้ใช้ในการ ทำการเกษตร อย่างเพียงพอ	เกษตรกรมี คุณภาพชีวิต ดีขึ้น	อบจ./ หน่วยงาน อื่น
3.	โครงการขุดเจาะ บ่อบาดาลเพื่อ การเกษตร ภายใน เขตพื้นที่ อบต.	เพื่อขุดเจาะบ่อ บาดาลเพื่อ การเกษตร ภายใน เขตบ้านเสาแก้ว	ขุดเจาะบ่อ บาดาลเพื่อ การเกษตร ภายในเขตบ้าน	300,000 อบต. นาสว่าง	300,000 อบต. นาสว่าง	300,000 อบต. นาสว่าง	300,000 อบต. นาสว่าง	300,000 อบต.นาสว่าง	มีแหล่งกักเก็บ น้ำไว้ใช้ในการ ทำการเกษตร อย่างเพียงพอ	เกษตรกรมี คุณภาพชีวิต ดีขึ้น	อบจ./ หน่วยงาน อื่น

นาสว่าง	หมู่ 2	เสาเล้า								
---------	--------	---------	--	--	--	--	--	--	--	--

**บัญชีครุภัณฑ์**  
**แผนพัฒนาท้องถิ่น (พ.ศ.2566 - 2570)**  
**องค์การบริหารส่วนตำบลนาสว่าง**

ที่	แผนงาน	หมวด	ประเภท	เป้าหมาย (ผลผลิตของครุภัณฑ์)	งบประมาณ					หน่วยงาน รับผิดชอบหลัก
					2566 (บาท)	2567 (บาท)	2568 (บาท)	2569 (บาท)	2570 (บาท)	
1.	บริหารงานทั่วไป	ครุภัณฑ์	ครุภัณฑ์สำนักงาน	ตู้เหล็กเก็บแฟ้มเอกสาร ได้รับมาตรฐาน มอก.	11,000	11,000	11,000	11,000	11,000	สำนักปลัด/กองคลัง/ กองช่าง/กอง การศึกษา
2.	บริหารงานทั่วไป	ครุภัณฑ์	ครุภัณฑ์สำนักงาน	ตู้เหล็กแบบ 2 บาน (จำนวน 4 ตู้)	22,000	22,000	22,000	22,000	22,000	สำนักปลัด/กองคลัง/ กองช่าง/กอง การศึกษา
3.	บริหารงานทั่วไป	ครุภัณฑ์	ครุภัณฑ์สำนักงาน	โต๊ะขาวเอนกประสงค์ (จำนวน 10 ตัว)	23,000	23,000	23,000	23,000	23,000	สำนักปลัด
4.	บริหารงานทั่วไป	ครุภัณฑ์	ครุภัณฑ์สำนักงาน	โต๊ะประชุม (สำหรับงานกิจการสภา อบต.) จำนวน 10 ตัว	60,000	60,000	60,000	60,000	60,000	สำนักปลัด
5.	บริหารงานทั่วไป	ครุภัณฑ์	ครุภัณฑ์สำนักงาน	เก้าอี้แบบมีพนักพิง เบาะนวม ปรับระดับได้ (จำนวน 4 ตัว)	11,200	11,200	11,200	11,200	11,200	สำนักปลัด/กองคลัง/ กองช่าง/กอง การศึกษา
6.	บริหารงานทั่วไป	ครุภัณฑ์	ครุภัณฑ์สำนักงาน	โต๊ะทำงาน (จำนวน 2 ตัว)	11,000	11,000	11,000	11,000	11,000	สำนักปลัด/กองคลัง/ กองช่าง/กอง การศึกษา
7.	บริหารงานทั่วไป	ครุภัณฑ์	ครุภัณฑ์สำนักงาน	เครื่องถ่ายเอกสาร ระบบดิจิทัล (ขาว - ดำ ) ความเร็ว 30 แผ่น ต่อนาที	120,000	120,000	120,000	120,000	120,000	สำนักปลัด/กองคลัง/ กองช่าง/กอง การศึกษา

**บัญชีครุภัณฑ์**  
**แผนพัฒนาท้องถิ่น (พ.ศ.2566 - 2570)**  
**องค์การบริหารส่วนตำบลนาสว่าง**

ที่	แผนงาน	หมวด	ประเภท	เป้าหมาย (ผลผลิตของครุภัณฑ์)	งบประมาณ					หน่วยงาน รับผิดชอบหลัก
					2566 (บาท)	2567 (บาท)	2568 (บาท)	2569 (บาท)	2570 (บาท)	
8.	บริหารงานทั่วไป	ครุภัณฑ์	ครุภัณฑ์สำนักงาน	เครื่องปรับอากาศแบบแยกส่วน (ขนาด 13,000 บีทียู) 2 ตัว	46,000	46,000	46,000	46,000	46,000	สำนักปลัด/กอง คลัง/กองช่าง/กอง การศึกษาฯ
9.	บริหารงานทั่วไป	ครุภัณฑ์	ครุภัณฑ์สำนักงาน	เครื่องปรับอากาศแบบติดผนัง (ขนาด 12,000 บีทียู) 2 ตัว	34,000	34,000	34,000	34,000	34,000	สำนักปลัด/กอง คลัง/กองช่าง/กอง การศึกษาฯ
10.	บริหารงานทั่วไป	ครุภัณฑ์	ครุภัณฑ์สำนักงาน	เต็นท์ขนาด 4.00 x 8.00 เมตร (จำนวน 5 หลัง)	85,000	85,000	85,000	85,000	85,000	สำนักปลัด
11.	บริหารงานทั่วไป	ครุภัณฑ์	ครุภัณฑ์สำนักงาน	โต๊ะหมู่บูชา	7,500	7,500	7,500	7,500	7,500	สำนักปลัด
12.	บริหารงานทั่วไป	ครุภัณฑ์	ครุภัณฑ์สำนักงาน	ถังน้ำ แบบไฟเบอร์กลาส - ขนาดความจุ 1,000 ลิตร จำนวน 10 ถัง	50,000	50,000	50,000	50,000	50,000	สำนักปลัด/กอง คลัง/กองช่าง/กอง การศึกษาฯ
13.	บริหารงานทั่วไป	ครุภัณฑ์	ครุภัณฑ์ ยานพาหนะและ ขนส่ง	รถบรรทุกขยยะ ขนาด 1 ตัน ปริมาตรกระบอกลูกสูบไม่ต่ำกว่า 2,400 ซีซีหรือกำลังเครื่องยนต์ สูงสุด ไม่ต่ำกว่า 110 กิโลวัตต์ แบบเปิดข้างเทท้าย	-	-	-	950,000	-	สำนักปลัด
14.	บริหารงานทั่วไป	ครุภัณฑ์	ครุภัณฑ์ ยานพาหนะและ ขนส่ง	รถยนต์บรรทุกหน้าเอนกประสงค์พร้อม ติดตั้งเครนกู้ภัย (แบบมีกระเช้า) ขนาด 6,000 ลิตร ตาม มอก.	-	2,800,000	-	-	-	สำนักปลัด



9001:2008

**บัญชีครุภัณฑ์**  
**แผนพัฒนาท้องถิ่น (พ.ศ.2566 - 2570)**  
**องค์การบริหารส่วนตำบลนาสว่าง**

ที่	แผนงาน	หมวด	ประเภท	เป้าหมาย (ผลผลิตของครุภัณฑ์)	งบประมาณ					หน่วยงาน รับผิดชอบหลัก
					2566 (บาท)	2567 (บาท)	2568 (บาท)	2569 (บาท)	2570 (บาท)	
15.	บริหารงานทั่วไป	ครุภัณฑ์	ครุภัณฑ์ไฟฟ้าและวิทยุ	เครื่องรับ-ส่งวิทยุ ระบบ VHF/FM ชนิดมือถือ 5 วัตต์	12,000	12,000	12,000	12,000	12,000	สำนักปลัด
16.	บริหารงานทั่วไป	ครุภัณฑ์	ครุภัณฑ์โฆษณาและเผยแพร่	เครื่องรับโทรทัศน์ (ขนาด 32 นิ้ว)	6,500	6,500	6,500	6,500	6,500	สำนักปลัด/กองการศึกษา
17.	บริหารงานทั่วไป	ครุภัณฑ์	ครุภัณฑ์งานบ้านงานครัว	เครื่องตัดหญ้าแบบข้อแข็ง	9,500	9,500	9,500	9,500	9,500	สำนักปลัด
18.	บริหารงานทั่วไป	ครุภัณฑ์	ครุภัณฑ์งานบ้านงานครัว	เครื่องทำน้ำเย็น-น้ำร้อนแบบต่อท่อ ขนาด 2 ก๊อก	21,500	21,500	21,500	21,500	21,500	สำนักปลัด
19.	บริหารงานทั่วไป	ครุภัณฑ์	ครุภัณฑ์เครื่องดับเพลิง	ชุดดับเพลิง มาตรฐาน ISO 9001 , ISO14001	12,000	12,000	12,000	12,000	12,000	สำนักปลัด
20.	บริหารงานทั่วไป	ครุภัณฑ์	ครุภัณฑ์เครื่องดับเพลิง	เครื่องดับเพลิงเคมีแห้ง 10 ปอนด์ จำนวน 10 ชุด	13,000	13,000	13,000	13,000	13,000	สำนักปลัด
21.	บริหารงานทั่วไป	ครุภัณฑ์	ครุภัณฑ์คอมพิวเตอร์	เครื่องคอมพิวเตอร์สำนักงาน (จอแสดงภาพไม่น้อยกว่า 19 นิ้ว)	17,000	17,000	17,000	17,000	17,000	สำนักปลัด/กองคลัง/กองช่าง/กองการศึกษา

**บัญชีครุภัณฑ์**  
**แผนพัฒนาท้องถิ่น (พ.ศ.2566 - 2570)**  
**องค์การบริหารส่วนตำบลนาสว่าง**

ที่	แผนงาน	หมวด	ประเภท	เป้าหมาย (ผลผลิตของครุภัณฑ์)	งบประมาณ					หน่วยงาน รับผิดชอบหลัก
					2566 (บาท)	2567 (บาท)	2568 (บาท)	2569 (บาท)	2570 (บาท)	
22.	บริหารงานทั่วไป	ครุภัณฑ์	ครุภัณฑ์คอมพิวเตอร์	เครื่องคอมพิวเตอร์ โน้ตบุ๊ก สำหรับงาน สำนักงาน	32,000	32,000	32,000	32,000	32,000	สำนักปลัด/กองคลัง/ กองช่าง/กอง การศึกษา
23.	บริหารงานทั่วไป	ครุภัณฑ์	ครุภัณฑ์คอมพิวเตอร์	เครื่องส ารองไฟฟ้า ขนาด 1 kVA	30,000	30,000	30,000	30,000	30,000	สำนักปลัด/กองคลัง/ กองช่าง/กอง การศึกษา
24.	บริหารงานทั่วไป	ครุภัณฑ์	ครุภัณฑ์คอมพิวเตอร์	เครื่องพิมพ์เลเซอร์หรือ LED สีชนิด Network แบบที่ 1 (18 หน้า/นาที)	30,000	30,000	30,000	30,000	30,000	สำนักปลัด/กองคลัง/ กองช่าง/กอง การศึกษา
25.	บริหารงานทั่วไป	ครุภัณฑ์	ครุภัณฑ์คอมพิวเตอร์	เครื่องพิมพ์แบบฉีดหมึก พร้อมติดตั้งถังหมึกพิมพ์ (Ink Tank Printer)	10,000	10,000	10,000	10,000	10,000	สำนักปลัด/กองคลัง/ กองช่าง/กอง การศึกษา

## ส่วนที่ 4

### การติดตามและประเมินผล

#### การติดตามและประเมินผลยุทธศาสตร์

ตามระเบียบกระทรวงมหาดไทยว่าด้วยการจัดทำแผนพัฒนาขององค์กรปกครองส่วนท้องถิ่น พ.ศ. ๒๕๔๘ และที่แก้ไขเพิ่มเติมถึง (ฉบับที่ 3) พ.ศ. ๒561 หมวด 6 ข้อ 28 และ ข้อ 29 การติดตาม และ ประเมินผลแผนพัฒนาท้องถิ่น กำหนดให้องค์กรปกครองส่วนท้องถิ่นต้องมีการติดตามและ ประเมินผล แผนพัฒนาท้องถิ่นนั้น คณะกรรมการติดตามและประเมินผลร่วมกับคณะทำงานติดตาม และประเมินผล ดำเนินการศึกษาแนวทาง วิธีการในการติดตามและประเมินผลแผนพัฒนาท้องถิ่นเพื่อนำมาเป็นแนวทางในการดำเนินการติดตามและประเมินผลแผนพัฒนาท้องถิ่นขององค์กรบริหารส่วน ตำบลนาสงวน การศึกษาดังกล่าวได้ดำเนินการตามแนวทาง คือ แนวทางการพิจารณาการติดตามและ ประเมินผลแผนพัฒนาท้องถิ่นตามระเบียบกระทรวงมหาดไทยว่าด้วยการจัดทำแผนพัฒนาขององค์กร ปกครองส่วนท้องถิ่น พ.ศ. ๒๕๔๘ และที่แก้ไข เพิ่มเติมถึง (ฉบับที่ 3) พ.ศ. ๒561 หมวด 6 ข้อ 28 และ ข้อ 29 เป็นแบบที่กำหนดให้คณะกรรมการติดตาม และประเมินผลแผนพัฒนาท้องถิ่น ดำเนินการ ให้คะแนนตามเกณฑ์ที่กำหนดไว้ ซึ่งเป็นส่วนหนึ่งของการติดตาม และประเมินผลแผนพัฒนาท้องถิ่น โดยดำเนินการให้แล้วเสร็จภายในหกสิบวัน นับแต่วันที่ประกาศใช้งบประมาณรายจ่าย มีรายละเอียด ดังนี้

#### 1.1 แนวทางการพิจารณาการติดตามและประเมินผลยุทธศาสตร์เพื่อความสอดคล้อง แผนพัฒนาท้องถิ่นห้าปี ประกอบด้วย

๑.๑ ข้อมูลสภาพทั่วไปและข้อมูลพื้นฐานขององค์กรปกครองส่วนท้องถิ่น ๒๐ คะแนน

๑.๒ การวิเคราะห์สถานการณ์และศักยภาพ 20 คะแนน

๑.๓ ยุทธศาสตร์ ๖0 คะแนน ประกอบด้วย

(๑) ยุทธศาสตร์ขององค์กรปกครองส่วนท้องถิ่น ๑๐ คะแนน

(๒) ยุทธศาสตร์ขององค์กรปกครองส่วนท้องถิ่นในเขตจังหวัด ๑๐ คะแนน

(๓) ยุทธศาสตร์จังหวัด ๑๐ คะแนน

(๔) วิสัยทัศน์ ๕ คะแนน

(๕) กลยุทธ์ ๕ คะแนน

(๖) เป้าประสงค์ของแต่ละประเด็นกลยุทธ์ ๕ คะแนน

(๗) จุดยืนทางยุทธศาสตร์ ๕ คะแนน

(๘) แผนงาน ๕ คะแนน

(๙) ความเชื่อมโยงของยุทธศาสตร์ในภาพรวม ๕ คะแนน

คะแนนรวม ๑๐๐ คะแนน

เกณฑ์ที่ควรได้เพื่อให้เกิดความสอดคล้องและขับเคลื่อน การพัฒนาท้องถิ่นขององค์กร ปกครองส่วนท้องถิ่น ไม่ควรน้อยกว่าร้อยละ ๘๐ (๘๐ คะแนน)

#### 1.2 แนวทางการพิจารณาการติดตามและประเมินผลโครงการเพื่อความสอดคล้อง แผนพัฒนาท้องถิ่นห้าปี ประกอบด้วย

2.1 การสรุปสถานการณ์การพัฒนา 10 คะแนน

2.2 การประเมินผลการนำแผนพัฒนาท้องถิ่นห้าปีไปปฏิบัติในเชิงปริมาณ 10 คะแนน

2.3 การประเมินผลการนำแผนพัฒนาท้องถิ่นห้าปีไปปฏิบัติในเชิงคุณภาพ 10 คะแนน

2.4 ยุทธศาสตร์และแผนงาน 10 คะแนน

2.5 โครงการพัฒนา 60 คะแนน ประกอบด้วย

(1) ความชัดเจนของชื่อโครงการ 5 คะแนน

(2) กำหนดวัตถุประสงค์สอดคล้องกับโครงการ 5 คะแนน

(3) เป้าหมาย (ผลผลิตของโครงการ) มีความชัดเจนนำไปสู่การตั้งงบประมาณได้

ถูกต้อง 5 คะแนน

(4) โครงการมีความสอดคล้องกับแผนยุทธศาสตร์ชาติ 20 ปี 5 คะแนน

5) เป้าหมาย (ผลผลิตของโครงการ) มีความสอดคล้องกับแผนพัฒนาเศรษฐกิจและสังคม แห่งชาติ ฉบับที่ 12 5 คะแนน

(6) โครงการมีความสอดคล้องกับ Thailand 4.0 5 คะแนน

(7) โครงการสอดคล้องกับยุทธศาสตร์จังหวัด 5 คะแนน

(8) โครงการแก้ไขปัญหาความยากจนหรือการเสริมสร้างให้ประเทศชาติมั่นคง มั่งคั่ง ยั่งยืน ภายใต้หลักประชารัฐ 5 คะแนน

(9) งบประมาณ มีความสอดคล้องกับเป้าหมาย (ผลผลิตของโครงการ) 5 คะแนน

(10) มีการประมาณการราคาถูกต้องตามหลักวิธีการงบประมาณ 5 คะแนน

(11) มีการกำหนดตัวชี้วัด (KPI) และสอดคล้องกับวัตถุประสงค์และผลที่คาดว่าจะได้รับ 5 คะแนน

(12) ผลที่คาดว่าจะได้รับ สอดคล้องกับวัตถุประสงค์ 5 คะแนน

คะแนนรวม 100 คะแนน เกณฑ์ที่ควรได้เพื่อให้เกิดความสอดคล้องและขับเคลื่อนการพัฒนาท้องถิ่นขององค์กรปกครองส่วนท้องถิ่น ไม่ควรน้อยกว่าร้อยละ 80 (80 คะแนน)

### 1.3 แนวทางการพิจารณาการติดตามและประเมินผลยุทธศาสตร์เพื่อความสอดคล้องแผนพัฒนาท้องถิ่นห้าปีขององค์กรปกครองส่วนท้องถิ่น

ประเด็นการพิจารณา

1. ข้อมูลสภาพทั่วไปและข้อมูลพื้นฐานขององค์กรปกครองส่วนท้องถิ่น 20

2. การวิเคราะห์สภาพการณ์และศักยภาพ 15

3. ยุทธศาสตร์ ประกอบด้วย 65

3.1 ยุทธศาสตร์ขององค์กรปกครองส่วนท้องถิ่น (10)

3.2 ยุทธศาสตร์ขององค์กรปกครองส่วนท้องถิ่นในเขตจังหวัด (10)

3.3 ยุทธศาสตร์จังหวัด (10)

3.4 วิสัยทัศน์ (5)

3.5 กลยุทธ์ (5)

3.6 เป้าประสงค์ของแต่ละประเด็นกลยุทธ์ (5)

3.7 จุดยืนทางยุทธศาสตร์ (5)

3.8 แผนงาน (5)

3.9 ความเชื่อมโยงของยุทธศาสตร์ในภาพรวม (5)

3.10 ผลผลิต/โครงการ (5)

รวมคะแนน 100

## 2. การติดตามและประเมินผลโครงการ

องค์การบริหารส่วนตำบลนาสว่างใช้การติดตามและประเมินผลโครงการ โดยใช้ตัวแบบวัดผลในเชิงปริมาณและ คุณภาพ ตามที่จะกล่าวต่อไปในหัวข้อที่ 3.1 และมีหลักการประเมินผลโครงการที่สำคัญ คือ การติดตามและประเมินผลโครงการว่าบรรลุวัตถุประสงค์ที่กำหนดไว้ในโครงการทุกประการหรือไม่อย่างไร

## 3. สรุปผลการพัฒนาท้องถิ่นในภาพรวม

### 3.1 การวัดผลในเชิงปริมาณและเชิงคุณภาพ

โดยใช้แบบส าหรับติดตามและประเมินผลเชิงปริมาณและคุณภาพ

- (1) แบบตัวบ่งชี้การปฏิบัติงาน (Performance Indicators)
- (2) แบบบัตรคะแนน (Scorecard Model) หรือ Scorecard Model ของ Kaplan & Norton
- (3) แบบมุ่งวัดผลสัมฤทธิ์ (Result Framework Model (RF))
- (4) แบบเชิงเหตุผล (Logical Model)
- (5) แบบวัดกระบวนการปฏิบัติงาน (Process Performance Measurement System (PPMS))
- (6) แบบการประเมินโดยใช้วิธีการแก้ปัญหาหรือเรียนรู้จากปัญหาที่เกิดขึ้น หรือ Problem-

Solving Method

- (7) แบบการประเมินแบบมีส่วนร่วม (Participatory Method)
- (8) แบบการประเมินผลกระทบ (Impact Evaluation)
- (9) แบบการประเมินความเสี่ยง (Risk Assessment Model)
- (10) แบบประเมินตนเอง (Self-Assessment Model)

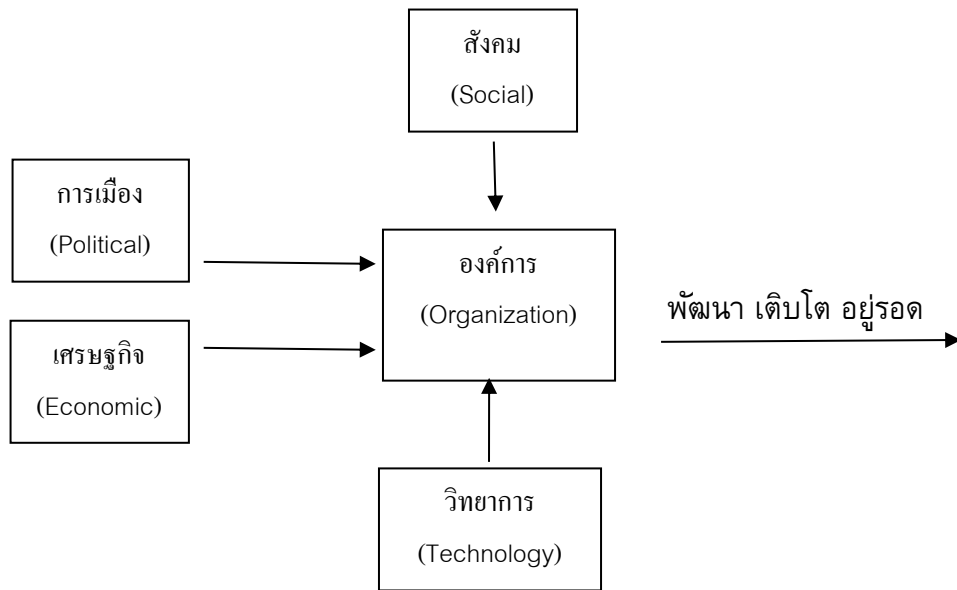
(11) แบบอื่นๆ ที่องค์กรปกครองส่วนท้องถิ่นกำหนดขึ้น ทั้งนี้ต้องอยู่ภายใต้กรอบข้อ (1) – (10) หรือเป็น แบบผสมก็ได้ เชิงปริมาณ (Quantity) เชิงคุณภาพ (Quality) ผลที่ได้จริงๆคืออะไร ค่าใช้จ่าย (Cost) เวลา (Time) เป็นไป ตามที่ก าหนดไว้หรือไม่ ประชาชนได้ประโยชน์อย่างไรหรือราชการได้ประโยชน์อย่างไร วัดผลนั้นได้หรือไม่ หรือวัดได้เท่าไร (Key Performance Indicator : KPIs) ผลกระทบ (Impact)

## 4. ข้อเสนอแนะในการจัดทำแผนพัฒนาท้องถิ่นในอนาคต

### 4.1 ผลกระทบนำไปสู่อนาคต (เช่น จะทำ สนับสนุน ส่งเสริม ป้องกัน อย่างไร เป็นต้น)

ในทฤษฎีทางวิชาการการจัดการ ซึ่งว่า องค์กรต่างๆไม่ว่าจะเป็นองค์กรภาครัฐหรือองค์กรภาคเอกชน จะพัฒนา เติบโตและอยู่รอดได้ต้องมีการปรับตัวให้เข้ากับการเปลี่ยนแปลงของสภาพแวดล้อมภายนอก 4 ประการ (PEST) ตลอดเวลา ซึ่งประกอบไปด้วย

- 1) สิ่งแวดล้อมด้านการเมือง (Political Environment)
- 2) สิ่งแวดล้อมด้านเศรษฐกิจ (Economic Environment)
- 3) สิ่งแวดล้อมด้านสังคม (Social Environment) และ
- 4) สิ่งแวดล้อมด้านวิทยาการใหม่ๆ (Technology)



จากแผนภาพ องค์กรบริหารส่วนตำบล มีฐานะเป็นองค์กรภาครัฐองค์กรหนึ่ง จึงมีความจำเป็นที่ จะต้องมีความสามารถในการปรับตัวให้เข้ากับการเปลี่ยนแปลงของสิ่งแวดล้อมต่างๆ 4 ประการดังที่กล่าวมาแล้ว เพื่อให้องค์กรพัฒนา เต็มโตและอยู่รอดต่อไปได้ วิสัยทัศน์ในการปฏิบัติงาน ใน องค์กรปกครองส่วนท้องถิ่นต้องวิเคราะห์ ตามสิ่งแวดล้อมที่จะเปลี่ยนแปลงไปทั้ง 4 ประการ ดังนี้

### 1) การปรับตัวให้เข้ากับการเมือง (Political Environment) ที่เปลี่ยนแปลง

หากกล่าวถึงการปกครองของไทยในปัจจุบัน อาจแบ่งระดับการเมืองออกได้เป็น 2 ระดับ ได้แก่ การเมืองระดับชาติ และการเมืองระดับท้องถิ่น การเมืองระดับชาติ ได้แก่ การเมืองระดับรัฐบาลสมาชิกสภาผู้แทนราษฎร สมาชิกวุฒิสภา ในส่วนของการเมืองระดับท้องถิ่นนั้นยังสามารถแบ่งแยกย่อยออกได้เป็นหลายประเภท เช่น การเมืองของ อบจ. เทศบาล หรือ อบต. หรือแม้กระทั่งการเมืองในระดับหมู่บ้าน ที่จะต้องมีการเลือกตั้งผู้ใหญ่บ้านโดย ราษฎรในหมู่บ้านนั้นๆ เป็นต้น

ในสภาพข้อเท็จจริงปัจจุบันและผลงานวิจัยต่างๆ ที่เกี่ยวข้องต่างชี้ว่าการเมืองในระดับชาติ ยังมีอิทธิพล ต่อการเมืองในระดับท้องถิ่นอยู่หลายประการ เช่น การเลือกตั้งในระดับท้องถิ่นต้องอาศัยภาพลักษณ์ของพรรคการเมือง ระดับชาติเพื่อช่วยในการหาเสียง การให้เงินอุดหนุน เฉพาะกิจจากส่วนกลางมายังองค์กรปกครองส่วนท้องถิ่นโดยเลือก ให้เฉพาะท้องถิ่นที่เป็นพรรคพวก เดียวกันกับราชการส่วนกลาง เป็นต้น ในอนาคต อำนาจหน้าที่และบทบาทของนักการเมืองท้องถิ่น และข้าราชการท้องถิ่นจะเป็นอย่างไรนั้น ส่วนหนึ่งก็ขึ้นอยู่กับสิ่งแวดล้อมทางการเมืองโดยเฉพาะอย่างยิ่งอิทธิพลจากการเมืองระดับชาติซึ่งถ่ายทอดออกมาเป็น นโยบายของรัฐที่มีต่อ อบต. ซึ่งมัก สลับสับเปลี่ยนกันเป็น 2 กรณี กล่าวคือ การรวมอำนาจการปกครอง (Centralization) หรือ การกระจายอำนาจการปกครอง (Decentralization) ดังนั้น ผู้ที่จะปฏิบัติงานใน อบต.จึงจำเป็นที่จะต้อง ทราบความเคลื่อนไหวของนโยบายรัฐอยู่ตลอดเวลา เพื่อบริหารจัดการ อบต. ให้เข้ากับสภาวการณ์ ดังกล่าวที่เปลี่ยนแปลงอยู่ตลอดเวลา

ในส่วนของปัจจัยการเมืองระดับท้องถิ่นด้วยตนเองนั้น ทุกฝ่ายที่เกี่ยวข้องจะต้องเข้าใจ บทบาทหน้าที่ของตนเอง ซึ่งโดยหลักการแล้วการตัดสินใจกำหนดนโยบายควรเป็นหน้าที่ของฝ่าย การเมืองท้องถิ่นทุกฝ่ายควรต้องรู้ความเคลื่อนไหวและการเปลี่ยนแปลงของการเมืองท้องถิ่นในทุก ระดับทั้งระดับ อบจ. เทศบาล อบต.และระดับหมู่บ้าน เพราะการเมืองท้องถิ่นเหล่านี้มีความเชื่อมโยง

สัมพันธ์กันและจะต้องมีผลกระทบต่อ อปท. ไม่ทางตรงก็ทางอ้อม ข้าราชการท้องถิ่นควรพยายามปรับข้อเท็จจริงในท้องถิ่นให้เข้ากับระเบียบกฎหมายของรัฐ ซึ่งในบางครั้งระเบียบ กฎหมายอาจไม่เหมาะสมกับสภาพปัญหาและความต้องการของคนในท้องถิ่นก็ต้อง เป็นหน้าที่ของข้าราชการท้องถิ่นที่จะประยุกต์ใช้กฎหมาย ให้สามารถใช้ได้จริงตามสภาพและบริบทแวดล้อมของท้องถิ่นนั้นๆ จึงจะได้ชื่อว่าเป็นนักบริหาร การเปลี่ยนแปลง(Change Agent) อย่างแท้จริง

## 2) การปรับตัวเข้ากับเศรษฐกิจ (Economic Environment) ที่เปลี่ยนแปลง

เมื่อสภาพเศรษฐกิจโดยรวมของประเทศไม่ดี ทำให้ประชาชนยากจนเพิ่มขึ้นเป็นสาเหตุของปัญหาอื่นๆ ที่กระทบต่อ อปท. ตามมา ไม่ว่าจะเป็นปัญหาขาดแคลนน้ำ ปัญหาโสเภณีเด็ก ปัญหาประชาชนเรียกร้องในสิ่งที่สามารถ แก้ไขปัญหาเฉพาะหน้ามากกว่าสิ่งที่แก้ไขปัญหาดูอย่างยั่งยืน เช่น ต้องการผ้าห่มกันหนาวฟรี เสื้อกันหนาวฟรี และของ ฟรีอื่นๆ จาก อปท. เป็นต้น ซึ่งสวนทางกับระเบียบกฎหมายและการตรวจสอบอย่างเข้มข้นของสำนักงานตรวจเงินแผ่นดิน ที่พยายามจำกัดขอบเขตการตัดสินใจขององค์กรปกครองส่วนท้องถิ่นในเรื่องของการแจกของให้แก่ราษฎร

อีกปัญหาหนึ่งประชาชนอาจขาดการมีส่วนร่วมทางการเมืองกับ อปท. เพราะต้องเอาเวลาไปหา งานหา เงินเพื่อปากท้องของตนเองก่อน หรือบางครั้งอาจมีส่วนร่วมแค่การรับเงินแล้วไปลงคะแนนเสียงเลือกตั้ง รวมตลอดถึงปัญหาความยากจนของประชาชนจะสร้างความเข้มแข็งให้กับนโยบายประชานิยมไปโดยปริยายซึ่ง อาจส่งผลกระทบในทางลบในระยะยาว โดยเฉพาะอย่างยิ่งเป็นการส่งเสริมลักษณะนิสัยการพึ่งพิงรัฐอยู่ตลอดเวลาของ ประชาชน เป็นต้น

ดังนั้น การสร้างกระบวนทัศน์ (Paradigm) ทางความคิดให้แก่ประชาชนตามหลัก “ตนเป็นที่พึ่งแห่งตน” และ “ปรัชญาเศรษฐกิจพอเพียง ” ควรเป็นสิ่งสำคัญที่นักบริหารงาน อปท. ควรให้ความสนใจที่จะส่งเสริมและ พัฒนาในประเด็นนี้

## 3) การปรับตัวเข้ากับสังคม (Social Environment) ที่เปลี่ยนแปลง

ชุมชนแต่ละชุมชนมีสภาพทางสังคมและวัฒนธรรมที่แตกต่างกัน ดังนั้น การปฏิบัติงานในแต่ละพื้นที่ก็ ต้องเผชิญกับสภาพทางสังคมและวัฒนธรรมที่แตกต่างกัน เช่น บางพื้นที่อาจเป็นสังคมของคนพุทธ บางพื้นที่อาจเป็น สังคมของคนคริสต์หรืออิสลาม บางพื้นที่เป็นสังคมปทุมภูมิ (ชุมชนชนบท) บางพื้นที่เป็นสังคมทฤษฎีภูมิ (ชุมชนในเมือง) บางพื้นที่ประชาชนให้ความร่วมมือกับกิจกรรมของ อปท. เป็นอย่างดี บางพื้นที่ประชาชนขาดความร่วมมือ บางพื้นที่อาจ เป็นสังคมที่ประกอบด้วยชนเผ่าต่างๆมากมาย เป็นต้น

สภาพของสังคมไทยมักเป็นสังคมอุปถัมภ์ ผู้บริหารท้องถิ่นอาจมีแนวโน้มที่จะตัดสินใจหาหนทางไป ทอบสนองต่อกลุ่มญาติพี่น้องของตน กลุ่มอื่นที่แพ้การเลือกตั้งเมื่อไม่ได้รับการตอบสนองก็หาทางโจมตี ก่อให้เกิดความ ขัดแย้งที่รุนแรงขึ้นในสังคมท้องถิ่นมากกว่าในอดีต ดังนั้น บุคลากรใน อปท. จึงจ ว่าเป็นที่จะต้องเข้าใจผลกระทบที่มาจาก ก สาเหตุการกระจายอ านาสู่ท้องถิ่นที่ส่งผลโดยตรงต่อความสามัคคีในสังคมท้องถิ่นยุคปัจจุบัน ต้องมีความสามารถ บริหารงานบนความขัดแย้งในสังคม เพราะคงไม่มีสังคมใดในประเทศไทยที่จะมีคนที่ชอบสิ่งที่เหมือนกันได้หมด การปฏิบัติงานทุกอย่างย่อมมีการเห็นด้วย ไม่เห็นด้วย ต่อ ด้าน และไม่ต่อต้าน อยู่คู่กับสังคมประชาธิปไตยเสมอ ส าคัญ เพียงแต่ว่าจะสามารถลดระดับหรือแก้ไขความขัดแย้งที่รุนแรงนั้นได้อย่างไร

## 4) การปรับตัวเข้ากับวิทยาการใหม่ ๆ (Technology) ที่เปลี่ยนแปลง

ในปัจจุบันกรมส่งเสริมการปกครองท้องถิ่นมีนโยบายส่งเสริมการพัฒนาบุคลากรโดยการฝึกอบรมอยู่เป็นประจำ เช่น การฝึกอบรมการใช้คอมพิวเตอร์โปรแกรมต่างๆ การฝึกอบรมการจัดทำเว็บไซต์องค์กร เป็นต้น ประกอบกับกรมส่งเสริมฯ มีเว็บไซต์เผยแพร่ข้อมูลข่าวสารต่างๆ ที่จำเป็นและ เกี่ยวข้องกับการปฏิบัติงานของ อปท. ที่ปรับปรุงให้ทันสมัยอยู่ทุกวัน เช่น การเผยแพร่หนังสือสั่งการต่างๆผ่านช่องทางการสารบรรณอิเล็กทรอนิกส์ เป็นต้น หากพนักงานท้องถิ่นให้ความสำคัญในการอ่านหนังสือสั่งการของกรมส่งเสริมฯทางอินเทอร์เน็ตอยู่เป็นประจำ ก็จะสามารถบริหารงานที่มีประสิทธิภาพและไม่ขัดต่อระเบียบ กฎหมาย หนังสือสั่งการที่เปลี่ยนแปลงไปอยู่ตลอดเวลา

**4.2 ข้อสังเกต ข้อเสนอแนะ ผลจากการพัฒนา** (รวมถึงองค์ประกอบสำคัญของข้อมูลเพื่อนำไปสู่ ข้อเสนอแนะ เป็นต้น) องค์การบริหารส่วนตำบลนาสว่าง มีข้อสังเกต ข้อเสนอแนะ ผลจากการพัฒนา โดยอิงการคาดการณ์การพัฒนา ต่างๆ อยู่ภายใต้สิ่งแวดล้อมภายนอกต่างๆ ดังต่อไปนี้

**1) การเปลี่ยนแปลงในประเทศที่จะส่งผลกระทบต่อ อบต.**

- รัฐธรรมนูญฉบับใหม่จะส่งผลกระทบต่อองค์กรปกครองส่วนท้องถิ่นอย่างไร
- แนวโน้มการยกฐานะจาก อบต. เป็นเทศบาลทั่วประเทศ
- แนวโน้มการควบรวมองค์กรปกครองส่วนท้องถิ่น
- การเพิ่มขึ้นหรือลดลงของการจัดสรรเงินงบประมาณให้ อบต.

**2) การเปลี่ยนแปลงในระดับภูมิภาคที่จะส่งผลกระทบต่อ อบต.**

AEC หรือ Asean Economics Community คือการรวมตัวของชาติในอาเซียน 10 ประเทศ โดยมี ไทย พม่า ลาว เวียดนาม มาเลเซีย สิงคโปร์อินโดนีเซีย ฟิลิปปินส์กัมพูชา บรูไน เพื่อที่จะให้มีผลประโยชน์ทางเศรษฐกิจ ร่วมกัน จะมีรูปแบบคล้ายๆ กลุ่ม Euro Zone นั้นเอง จะทำให้มีผลประโยชน์ อำนาจต่อรองต่างๆ กับคู่ค้าได้มากขึ้น และการนำเข้า ส่งออกของชาติในอาเซียนก็จะเสรี ยกเว้นสินค้าบางชนิดที่แต่ละประเทศอาจจะขอไว้ไม่ลดภาษีนำเข้า (เรียกว่าสินค้าอ่อนไหว)

Asean จะรวมตัวเป็นประชาคมเศรษฐกิจอาเซียนและมีผลเป็นรูปธรรม ณ วันที่ 31 ธันวาคม 2558 ณ วันนั้นจะทำให้ภูมิภาคนี้เปลี่ยนแปลงไปอย่างมาก โดย AEC Blueprint (แบบพิมพ์เขียว) หรือแนวทางที่จะให้ AEC เป็นไป คือ

1. การเป็นตลาดและฐานการผลิตเดียวกัน
2. การเป็นภูมิภาคที่มีขีดความสามารถในการแข่งขันสูง
3. การเป็นภูมิภาคที่มีการพัฒนาทางเศรษฐกิจที่เท่าเทียมกัน
4. การเป็นภูมิภาคที่มีการบูรณาการเข้ากับเศรษฐกิจโลก จากภารกิจที่องค์กรบริหาร

ส่วนตำบลนาหอมได้กำหนดยุทธศาสตร์การพัฒนา ไว้จำนวน 8 ยุทธศาสตร์ ดังนั้น จึงวิเคราะห์การเปลี่ยนแปลงในระดับภูมิภาค หรือ การเข้าสู่ AEC ที่จะส่งผลกระทบต่อองค์การบริหารส่วนตำบลนาสว่างในยุทธศาสตร์ต่างๆ ดังนี้

**1. ยุทธศาสตร์การพัฒนาด้านโครงสร้างพื้นฐาน**

การเข้าสู่ประชาคมเศรษฐกิจอาเซียน (AEC) ของไทย ทำให้องค์กรปกครองส่วนท้องถิ่นโดยเฉพาะอย่างยิ่งองค์การบริหารส่วนตำบลนาหอม ต้องให้ความสำคัญกับการพัฒนาโครงสร้างพื้นฐานเพื่อรองรับการหลั่งไหลเข้ามาของประชากรประเทศเพื่อนบ้านไม่ว่าจะเข้ามาในฐานะ



นักท่องเที่ยว คนทำงาน หรือการอื่นใด การพัฒนาโครงสร้างพื้นฐานที่สำคัญ เช่น ถนน ป้ายจราจรที่มีภาษาอังกฤษและภาษาต่างประเทศที่จำเป็น เป็นต้น

## 2. ยุทธศาสตร์การพัฒนาด้านเศรษฐกิจ

องค์การบริหารส่วนตำบลนาสว่าง มีกิจกรรมเกี่ยวกับการพัฒนาเศรษฐกิจอยู่ในแผนพัฒนาท้องถิ่น มีการจัดสรรงบประมาณ และจัดให้มีหน่วยงานและบุคลากรรับผิดชอบกิจกรรมไว้อย่างชัดเจน โดยเฉพาะกิจกรรมด้านการส่งเสริมอาชีพอย่างไรก็ตาม เมื่อพิจารณาถึงแนวคิดและกระบวนการวางแผน ตลอดจน ถึงการจัดสรรงบประมาณด้านการพัฒนาเศรษฐกิจของท้องถิ่นก็พบว่าผู้บริหาร และพนักงานท้องถิ่นไม่ได้มีแนวคิดเรื่องการพัฒนาเศรษฐกิจท้องถิ่นอย่างเป็นระบบ เช่น ไม่ได้มีการจัดเก็บข้อมูลและวิเคราะห์ข้อมูลเกี่ยวกับฐานเศรษฐกิจและ สภาวะทางเศรษฐกิจของท้องถิ่นอย่างจริงจัง ไม่ได้กำหนดวิสัยทัศน์ไว้ล่วงหน้าว่าจะพัฒนาฐานเศรษฐกิจของท้องถิ่นให้เจริญเติบโตไปในทิศทางใด หรือต้องการให้ มีหน่วยเศรษฐกิจประเภทใดเกิดขึ้นในท้องถิ่น หรือมุ่งหวังที่จะพัฒนาฐานภาษีหรือ แหล่งรายได้ประเภทใดให้เกิดขึ้นจากการพัฒนาเศรษฐกิจ ฯลฯ เป็นต้น ในทางตรงกันข้ามผู้บริหารท้องถิ่นและพนักงานท้องถิ่นซึ่งมีหน้าที่ความรับผิดชอบด้านการพัฒนาเศรษฐกิจส่วนใหญ่จะมองไปที่กิจกรรมย่อยๆ ซึ่งอยู่ในเขต อำนาจหน้าที่ของท้องถิ่นเป็นเรื่องๆ ไป เช่น การฝึกอบรมอาชีพ และทักษะการทำงาน การจัดให้มีเงินอุดหนุนกลุ่มอาชีพสำหรับคนพิการ การจัดงาน ประเพณีเพื่อส่งเสริมการท่องเที่ยว ฯลฯ เป็นต้น ในทำนองเดียวกัน เมื่อจะ วางแผนด้านการพัฒนาระบบสาธารณูปโภค สาธารณูปการต่างๆ เช่น ทำเทียบ เรือ สถานีขนส่ง และสิ่งอำนวยความสะดวกอื่นๆ ผู้บริหารและพนักงานท้องถิ่น ส่วนใหญ่จะคำนึงถึงประโยชน์ที่ประชาชนได้รับจากบริการสาธารณะนั้นๆ โดยตรง ไม่ได้มองไปไกลถึงผลกระทบต่อการพัฒนาเศรษฐกิจท้องถิ่นในระยะยาวอย่างเป็นระบบแต่อย่างใด เช่น ไม่ได้พิจารณาว่าเมื่อมี ระบบบำบัดน้ำเสีย หรือสถานีขนส่ง ฯลฯ แล้ว จะช่วยลดต้นทุนการผลิต การขนส่ง และการบริการ ด้านการท่องเที่ยวในท้องถิ่นได้มากน้อยเพียงใด หรือเมื่อมีตลาดสด หรือตลาด กลางสินค้าเกิดขึ้นแล้ว จะช่วยเพิ่มมูลค่าผลผลิตในท้องถิ่นได้มากน้อยเพียงใด หรือเมื่อมีการฝึกอบรมทักษะการประกอบอาชีพให้แก่ประชาชนแล้ว จะส่งผลให้มี กำลังแรงงานและการผู้ประกอบการใหม่ๆ ที่มีคุณภาพเพิ่มขึ้นมากน้อยเพียงใด ตรงกับความต้องการของหน่วยเศรษฐกิจในท้องถิ่นหรือไม่ หรือจะเป็นปัจจัยดึงดูด การลงทุนและมีหน่วยเศรษฐกิจใหม่ๆ เกิดขึ้นในระบบเศรษฐกิจในท้องถิ่น ฯลฯ ได้อย่างไร ดังนั้น ถ้าจะกล่าวไว้ในปัจจุบันนี้องค์กรปกครองส่วนท้องถิ่นยังไม่ได้มีความคิดหรือมีวิสัยทัศน์หรือมีแผนการพัฒนาเศรษฐกิจท้องถิ่นอย่างเป็นระบบมากนัก

## 3. ยุทธศาสตร์การพัฒนาด้านส่งเสริมคุณภาพชีวิต

สภาพเศรษฐกิจไทยในปัจจุบันได้รับ ผลกระทบจากภาวะเศรษฐกิจโลกตกต่ำทำให้สภาพเศรษฐกิจโดยรวมของประเทศไม่ดี ประชาชนมีรายได้ ลดลงประชากรยากจนเพิ่มขึ้น ส่งผลให้เกิดปัญหาด้านสังคมเพิ่มขึ้น เช่น ปัญหายาเสพติด ปัญหาการค้า มนุษย์ ปัญหาด้านแรงงาน ซึ่งเป็นปัจจัยสำคัญในการกำหนดนโยบายการพัฒนาประเทศและท้องถิ่นของผู้บริหารปัญหาสังคมจะรุนแรงถ้าไม่ได้รับการวางแผนที่ดี เนื่องจากจะมีขยะจำนวนมากขึ้น ปัญหาการแบ่งชนชั้น ถ้าคนไทยทำงานกับคนต่างชาติที่ด้อยกว่าอาจมีการแบ่งชนชั้นกันได้ จะมีชุมชนสลัมเกิดขึ้น และอาจมีพม่าทาว์น ลาวทาว์น กัมพูชาทาว์นปัญหาอาชญากรรมจะรุนแรง สถิติการก่ออาชญากรรมจะเพิ่มขึ้นอย่างมากจากชน

นั้นที่มีปัญหาคนจะทำผิดกฎหมายมากขึ้นเนื่องจากไม่รู้กฎหมาย- ระบบการศึกษามีคุณภาพเป  นไป ตามมาตรฐาน การจัดการเรียนการสอนของท  องถิ่น มีประสิทธิภาพเพิ่มขึ้น นักเรียนมีหนังสือ/อุปกรณ์  การเรียน/เครื่องแบบ/มีสื่อการเรียนการสอนได้  มาตรฐาน เด็กก  อนวัยเรียนมีพัฒนาการ การเรียนรู้  ที่ดีประชาชนได้  รับความรู้  และได้  พัฒนาทักษะในการประกอบอาชีพ มีรายได้  เพิ่มขึ้น และมีอาชีพ ที่มั่นคงสร  างโอกาสทางการตลาดและการบริโภคปลอดภัย ลดการใ  ้ปุ  ๋ยเคมีประชาชนมีอาชีพเสริมมีรายได้  เพิ่มขึ้น พืชและสัตว์  เศรษฐกิจของจังหวัดเพียงพอต่อ  อกความต  องการของตลาด ลดรายจ  าย เพิ่มรายได้  ใ  กับ ประชาชน ประชาชนได้  รับ บริการการแพทย์  ฉุกเฉินที่มีประสิทธิภาพ มีสุขภาพอนามัยที่ดีอัตราการ เกิดโรคติดต่อ  ลดลง ผู้  สูงอายุได้  รับการพัฒนา  านสุขภาพ จิตใจ และสังคม ประชาชนมีองค  ความรู้  ต  านการ สาธารณสุข และนำไปปฏิบัติได้  ถูกต  อง ร  ักป  องกันดูแลรักษาสุขภาพของตนเองและ ครอบครัว สถาบันครอบครัวมีความเข  มแข็ง ประชาชนมีคุณภาพชีวิตที่ดี

#### 4. ยุทธศาสตร์การพัฒนาด้านสิ่งแวดล้อม

การจัดเก็บขยะและสิ่งปฏิกูลขององค  กรปกครองส  วนท  องถิ่น มีประสิทธิภาพ ได้  มาตรฐาน ประชาชนมีองค  ความรู้  ในการบริหารจัดการขยะและปรับปรุงภูมิทัศน์  ของ ชุมชน/หมู่  บ  านมีการ จัดการขยะที่มีประสิทธิภาพ มีส  วนร  วมในการกำจัดขยะและปรับปรุง ภูมิทัศน์  ของชุมชน มีจิตสำนึกในการ จัดการขยะมูลฝอยในครัวเรือน ประชาชนมีจิตสำนึกในการอนุ รักษ  ป  าดิน น้ำ ทรัพยากรของชุมชนได้  รับการค  มครอง ดูแลรักษาโดยชุมชน พื้นที่ สาธารณะได้  รับการดูแลย  างเป  ่นระบบ เด็ก เยาวชน ผู้  นำชุมชน และประชาชน มีส  วนร  วมในกิจกรรมปลูกต  นไม  รักษาและหวงแหนทรัพยากรป  ่าไม  และสิ่งแวดล้อม  วมของชุมชน ประชาชนมีความรู้  ความเข  ใจในการบำบัดน้ำเสียของชุมชนได้  อย  างถูกวิธีชุมชน ปลอดภัย มลภาวะ/มลภาวะของชุมชนลดลงการบุกรุกพื้นที่ป่าอาจมีมากขึ้น ด้วยสาเหตุทั้งที่เกิดจากคนไทยและ ชาวต่างชาติ สาเหตุที่เกิดจากคนไทยคือการเพิ่มขึ้นของจ านวนประชากรทำให้ที่ทำกินไม่เพียงพอต่อ ความต้องการ หรือการขายที่ดินให้นายทุน ต่าง ชาติแล้วไม่มีที่ทำกินจึงต้องไปเปิดป่าใหม่ ส่วนสาเหตุ จากชาวต่างชาติ อาจมีนายทุนเข้ามาทำลาย ทรัพยากรธรรมชาติและสิ่งแวดล้อม เช่น การตัดไม้เพื่อ ผลประโยชน์ทางเศรษฐกิจ การเข้าสัมปทาน ทรัพยากรธรรมชาติที่สำคัญอื่นๆ มลพิษจากข้อเสียข้าม แแดน เช่น อาจมีขยะข้ามแดน

#### 5. ยุทธศาสตร์การพัฒนาด้านการเมืองและการบริหารจัดการ

คณะผู้  บริหาร สมาชิกสภา บุคลากรในสังกัดองค  กรปกครองส  วนท  องถิ่นมี ความรู้  ความชำนาญในระเบียบกฎหมายตามอำนาจหน  ้าที่ และงานมีประสิทธิภาพเพิ่มขึ้น บุคลากรในสังกัดองค  กรปกครองส  วนท  องถิ่นมีความรู้  ความสามารถ มีทักษะในการ ทำงาน เพิ่มขึ้น ปฏิบัติตนตามหลักธรรมาภิบาล การบริหารงานทรัพยากรบุคคลมีความทันสมัย เป  นธรรม มีการบริหารงานที่เป  ่นระบบ มากขึ้น มีเครื่องม  เครื่องมือในการปฏิบัติงานเพิ่มขึ้น การปฏิบัติงาน มีประสิทธิภาพเพิ่มขึ้น องค  กรปกครองส  วนท  องถิ่นสามารถรองรับงานถ  ายโอนตามภารกิจ ได้  อย  างมีประสิทธิภาพ การจัดเก็บภาษีของท  องถิ่นมีประสิทธิภาพเพิ่มขึ้น การบริหารของ องค  กรปกครองส  วนท  องถิ่นเป  นไปตามหลักการบริหารกิจการบ  านเมือง ที่ดีมีความโปร่ง

งใส เป็นธรรม และตรวจสอบได้ องคกรปกครองสวนทองถึ้นบริการประชาชนได้ อย างรวดเร็ว ฉับไว โปรงใส เป็นธรรม และมีประสิทธิภาพ

## 6. ยุทธศาสตร์การพัฒนาด้านการจัดระเบียบชุมชนสังคมและความสงบเรียบร้อย

การเข้าสู่ประชาคมเศรษฐกิจอาเซียน (AEC) ของไทย ทำให้องค์กรปกครองส่วนท้องถิ่นโดยเฉพาะอย่างยิ่งองค์การบริหารส่วนตำบลนาสว่างต้องให้ความสำคัญกับการจัดระเบียบชุมชนสังคมและความสงบเรียบร้อยมากขึ้น เนื่องจากกฎหมายและวัฒนธรรมของแต่ละชนชาติอาจมีความแตกต่างกัน ดังนั้น อาจมีการฝ่าฝืนกฎหมายจากชาว ต่างประเทศในไทยมากขึ้นทั้งโดยตั้งใจและความไม่รู้กฎหมาย อีกทั้ง อาจเกิดปัญหาอาชญากรรม ยาเสพติด เพิ่มมากขึ้น จากการหลั่งไหลของแรงงานต่างด้าวที่เข้ามาทำงานในไทยมากขึ้น

ชุมชนมีสวนรวมในการปองกัน และแกไขปัญหายาเสพติด เยาวชนมีองคความรู้ในการปองกัน ตนเองจากยาเสพติด ชุมชนเขมแข็ง มีความปลอดภัยเพิ่มขึ้น มีการรวมกลุ่มภาคประชาชน เกิดความสามัคคีในชุมชน สังคมอยู่ดวยความสงบสุข เจาหนาที่เมืองคความรู้และทักษะในการปองกันและบรรเทาสาธารณภัย ประชาชน มีความปลอดภัยในการเดินทางชวงเทศกาล ผุ้ประสบสาธารณภัยได้รับความชวยเหลือบรรเทาความ เดือดรอน มีการบูรณาการรวมมีورهวางองคกรปกครองสวนทองถึ้นในการปองกันและบรรเทาสาธารณภัย ประชาชนมีความรู้เกี่ยวกับประชาธิปไตย สิทธิ หนาที่และกฎหมายเพิ่มขึ้น ประชาชนมีสวนรวมตรวจสอบในการทำงานของภาครัฐ

## 7. ยุทธศาสตร์การพัฒนาด้านตามแผนการกระจายอำนาจให้แก่องค์กรปกครองส่วนท้องถิ่นตามแนวนโยบายของรัฐบาลและยุทธศาสตร์ของจังหวัด

การพัฒนาตามแผนการกระจายอำนาจให้แก่องค์กรปกครองส่วนท้องถิ่นตามแนวนโยบายของรัฐบาลและยุทธศาสตร์ของจังหวัด มีการส่งเสริมและสนับสนุนด้านสาธารณสุข เช่น โรคประจำถิ่น โรคอุบัติใหม่ ให้กับประชาชน ในพื้นที่องค์การบริหารส่วนตำบลนาสว่าง มีการส่งเสริมและสนับสนุนการแพทย์ฉุกเฉินเพื่อให้บริการประชาชนในพื้นที่องค์การบริหารส่วนตำบลนาสว่าง ผู้สูงอายุ คนพิการ และผู้ด้อยโอกาสได้รับการดูแล ช่วยเหลือ เพื่อให้มีชีวิตความเป็นอยู่ที่ดีขึ้น มีการจัดเวทีประชาคม เพื่อรับฟังความคิดเห็นของประชาชน ในการเพิ่มเติม เปลี่ยนแปลง แผนพัฒนาท้องถิ่นห้าปี (พ.ศ. 2561-2565) ซึ่งเป็นการส่งเสริมกระบวนการประชาสังคม โดยรับฟังความคิดเห็นส่วนใหญ่ และเคารพเสียงส่วนน้อย ศูนย์พัฒนาเด็กเล็กขององค์การบริหารส่วนตำบลนาสว่าง เป็นสถานที่พัฒนาเด็กก่อนวัยเรียนให้มี พัฒนาการที่ดีสมส่วน สมวัย ซึ่งศูนย์พัฒนาเด็กเล็กฯ มีสถานที่ บุคลากร อาหาร และสื่อการเรียนการสอนที่พร้อม ในการดูแลเด็กเล็กให้มีพัฒนาการสมวัย เด็กได้รับการส่งเสริมพัฒนาการให้มีความพร้อมทั้งร่างกาย จิตใจ สังคม อารมณ์ และ สติปัญญา อีกทั้งยังเป็นการเพิ่มโอกาสการแสดงออกถึงความสามารถในด้านต่าง ๆ ตามวัยที่เหมาะสม